

RELAZIONE ILLUSTRATIVA AL RENDICONTO DI GESTIONE ANNO 2023



Comuni Consorziati: Airasca, Angrogna, Bibiana, Bobbio Pellice, Bricherasio, Buriasco, Cantalupa, Campiglione Fenile, Cavour, Cercenasco, Cumiana, Frossasco, Garzigliana, Luserna San Giovanni, Lusernetta, Macello, Osasco, Pinerolo, Piscina, Prarostino, Roletto, Rorà, San Secondo di Pinerolo, San Pietro Val Lemina, Scalenghe, Torre Pellice, Vigone, Villafranca Piemonte, Villar Pellice, Virle Piemonte

Approvato dall'Assemblea Consortile in data

Viene pubblicato sul sito del C.I.S.S. www.cisspinerolo.it

RELAZIONE ILLUSTRATIVA RENDICONTO DI GESTIONE ANNO 2023

- INDICE -

Premessa	1
----------	---

SEZIONE DELLA PERFORMANCE

Il Consorzio	2
Territorio e popolazione	4
Servizi di accessibilità al C.I.S.S.	9
I portatori di interesse	31
Ambiti di pianificazione strategica	32

PROGRAMMI E PROGETTI

Programma n. 1- Governance interna ed esterna – Obiettivi Report 2023	33
Programma n. 2-Amministrazione e servizi generali – Obiettivi Report 2023	64
Programma n. 3-Area Territoriale e Adulti – Obiettivi Report 2023	82
Programma n. 4-Bambini e famiglie – Obiettivi Report 2023	118
Programma n. 5-Disabili – Obiettivi Report 2023	173
Programma n. 6-Anziani – Obiettivi Report 2023	192

SEZIONE DEI RAPPORTI CON I COMUNI

Grafici e Tabelle	229
-------------------	-----

SEZIONE TECNICO CONTABILE

Conto del Bilancio ENTRATA e SPESA
Riepilogo generale ENTRATE e SPESA
Allegati al Bilancio

SEZIONE CONTABILITA' ECONOMICO PATRIMONIALE

**Stato patrimoniale ATTIVO e PASSIVO
Conto economico**

GLOSSARIO DEGLI ACRONIMI E ASSOCIAZIONI

Allegato: LOCANDINE DI EVENTI

PREMESSA

La relazione sulla gestione è un documento illustrativo della gestione dell'Ente, nonché dei fatti di rilievo verificatisi dopo la chiusura dell'esercizio. Contiene ogni eventuale informazione utile ad una migliore comprensione dei dati contabili, ed è predisposto secondo le modalità previste dall'art. 11 c. 6 del D.Lgs 118/11.

In particolare la relazione presenta:

SEZIONE DELLA PERFORMANCE che illustra la rendicontazione dei risultati raggiunti e si raccorda con il P.E.G. – Piano Esecutivo di Gestione e il Piano della Performance, che può essere unificato al rendiconto della gestione (art. 227 del D.Lgs 267/00 e art. 11 c. 6 del D.Lgs 118/11).

SEZIONE DEI RAPPORTI CON I COMUNI. È facoltativa e presenta informazioni specifiche sui rapporti tra il CISS e i singoli Comuni consorziati (utenti seguiti, spesa pro capite, ecc.); il CISS presenta queste informazioni dalla nascita del Consorzio. Nel corso degli anni si è potuto verificare che tutti i Comuni (ad eccezione di un piccolo Comune, e solo da qualche anno) ricevono più di quanto trasferiscono. In alcuni anni ricevono molto di più e in altri di meno. A volte la spesa può aumentare in modo sensibile se aumenta il numero dei disabili residenti nel Comune con bisogni particolari o se si rende necessario inserire in comunità alloggio un minore o una mamma con figli. In questi casi scatta la solidarietà propria del Consorzio, in quanto un Comune da solo non potrebbe sostenere i costi dei servizi cui si è fatto cenno.

SEZIONE TECNICO CONTABILE che illustra il Conto del bilancio (tipologie di entrate, macro-aggregati di spesa, componenti del fondo pluriennale vincolato e altre quote accantonate dell'avanzo) e il Conto economico e Stato patrimoniale (accantonamenti dei rischi e oneri).

La Direttrice del C.I.S.S.
Dott.ssa Monique JOURDAN

La Presidente del C.I.S.S.
Agnese BONI

SEZIONE DELLA PERFORMANCE

IL CONSORZIO DEI SERVIZI SOCIALI

Le attività del Consorzio hanno avuto inizio il 1° luglio 1997 con 22 Comuni del pinerolese.

Dal 1° gennaio 2016 il Consorzio è composto da 30 Comuni del territorio del pinerolese e della Val Pellice.

L'ambito territoriale non coincide con quello del nuovo Distretto Sanitario (in funzione dal 1° gennaio 2017), come prevede la Regione, in quanto mancano i 17 Comuni delle Valli Chisone e Germanasca, che gestiscono i servizi sociali autonomamente tramite il nuovo ente dell'Unione dei Comuni.

Con l'accorpamento degli 8 Comuni della Val Pellice il Consorzio ha rivisto nel 2015 lo Statuto e la Convenzione, aggiornandoli, secondo le nuove indicazioni di legge e in base alle scelte del nuovo Ente consortile.

Il Consorzio ha come finalità la gestione, in forma associata, degli interventi e dei servizi socio-assistenziali di competenza dei Comuni ai sensi e per gli effetti della L. 328/2000 e della L.R. 1/2004 e ne garantisce l'ottimizzazione secondo criteri di efficacia, efficienza ed economicità.

Le funzioni del servizio socio assistenziale gestite, per conto dei 30 Comuni, riguardano le attività di cui all'art. 18 della L.R. 1/2004, finalizzate al raggiungimento dei seguenti obiettivi:

superamento delle carenze del reddito familiare e contrasto della povertà

mantenimento a domicilio delle persone e sviluppo della loro autonomia

soddisfacimento delle esigenze di tutela residenziale e semiresidenziale delle persone non autonome e non autosufficienti

sostegno e promozione dell'infanzia, della adolescenza e delle responsabilità familiari

tutela dei diritti del minore e della donna in difficoltà

piena integrazione dei soggetti disabili

superamento, per quanto di competenza, degli stati di disagio sociale derivanti da forme di dipendenza

informazioni e consulenze corrette e complete alle persone e alle famiglie per favorire la fruizione dei servizi

garanzia di ogni altro intervento qualificato, quale prestazione sociale a rilevanza sanitaria ed inserita tra i livelli di assistenza, secondo la legislazione vigente

Con la modifica dello Statuto nel 2015 in occasione dell'accorpamento dei Comuni della Val Pellice, il servizio di **integrazione scolastica degli alunni disabili** è stato inserito tra le competenze assegnate definitivamente al CISS.

Le prestazioni e i servizi essenziali per assicurare risposte adeguate alle finalità di cui sopra sono identificabili nelle suddette tipologie:

- servizio sociale professionale e segretariato sociale
- servizio di assistenza domiciliare territoriale e di inserimento sociale
- servizio di assistenza economica
- servizi residenziali e semiresidenziali
- servizi per l'affidamento e le adozioni
- pronto intervento sociale per le situazioni di emergenza personali e familiari.
- servizio di assistenza e integrazione scolastica

IL CONSORZIO È UN ENTE RICONOSCIUTO SUL TERRITORIO per le collaborazioni significative instaurate nel corso degli anni su progettualità promosse dallo stesso CISS o per i contributi dati alla progettualità di altri enti pubblici e privati.

L'organizzazione del Consorzio consente di offrire su larga scala servizi di qualità, gestiti con professionalità, ed interventi che il singolo Comune non potrebbe permettersi.

In questi ultimi anni l'aumento delle richieste e deleghe di servizi da parte del Ministero, della Regione, dell'INPS e la nuova normativa, hanno reso più complessa l'organizzazione del Consorzio, sia per la gestione dell'equipe tecnica di assistenti sociali, educatori e operatori socio sanitari, sia per la parte amministrativa, sempre più oberata dalle incombenze imposte dalle nuove leggi, ma competente e garante per il buon espletamento dei servizi offerti ai cittadini utenti.

In particolare il nostro Consorzio gestisce da anni servizi, non previsti nelle competenze della normativa di settore, come l'assistenza integrazione scolastica o gli inserimenti lavorativi di persone adulte fragili. Questo è prova che la macchina consortile dà garanzia di gestione efficace ed efficiente, sia per la qualità sia per il risparmio.

L'assetto istituzionale del Consorzio

Organi di direzione politica:

L'Assemblea Consortile, composta da un Presidente e dai rappresentanti di tutti i 30 Comuni associati, è l'organo rappresentativo dei Comuni consorziati e determina gli indirizzi politici dell'attività consortile, esercitando il controllo sull'amministrazione e la gestione del Consorzio.

Il Consiglio di Amministrazione, composto da 3 persone, il Presidente e due consiglieri, è l'organo esecutivo di amministrazione del Consorzio al quale spetta dare attuazione agli indirizzi politici determinati dall'Assemblea.

Organi di gestione:

Al direttore del Consorzio compete con responsabilità manageriale, l'attività di gestione per l'attuazione degli indirizzi programmatici e il raggiungimento degli obiettivi individuati per il perseguimento dei fini del Consorzio.

Dispone di autonomi poteri di spesa, di organizzazione delle risorse umane strumentali e di controllo, nell'ambito degli atti di indirizzo approvati dagli organi del Consorzio ed in particolare del Piano esecutivo di gestione approvato dal Consiglio di Amministrazione. Per la realizzazione degli obiettivi il direttore si avvale del personale dipendente con la possibilità di nominare posizioni organizzative a cui conferire la responsabilità di intere aree di intervento.

Attività di controllo:

Il revisore dei conti, con compiti di controllo sulla gestione economica e finanziaria dell'Ente.

L'organismo indipendente di valutazione – OIV - con compiti di valutazione del direttore e di verifica del sistema di misurazione e valutazione della performance.

Il segretario con compiti di collaborazione e funzioni di assistenza giuridico amministrativa in ordine alla conformità dell'azione amministrativa, alle leggi, allo statuto ed ai regolamenti.

Strumenti di programmazione e di controllo

Gli strumenti di programmazione che l'Ente adotta ai sensi della nuova normativa - D.Lgs 118/11 - sono:

- il bilancio e il piano programma triennale;
- il PEG – piano esecutivo di gestione, annuale, che si raccorda con il Piano della performance;
- la relazione sulla gestione, che si raccorda con la relazione al piano della performance;
- gli equilibri e l'assestamento di bilancio che vengono fatti a fine luglio;

**TERRITORIO
E
POPOLAZIONE**

1.2.-Popolazione e Territorio

C.I.S.S. PINEROLO



SEDE CENTRALE

Servizi con sede in Pinerolo e funzionanti su tutto il C.I.S.S.:

- S.I.L.
- Educativa territoriale minori
- Educativa territoriale disabili
- Ufficio adozioni
- Sportello mediazione
- Centro famiglie



Ricevimento assistenti sociali



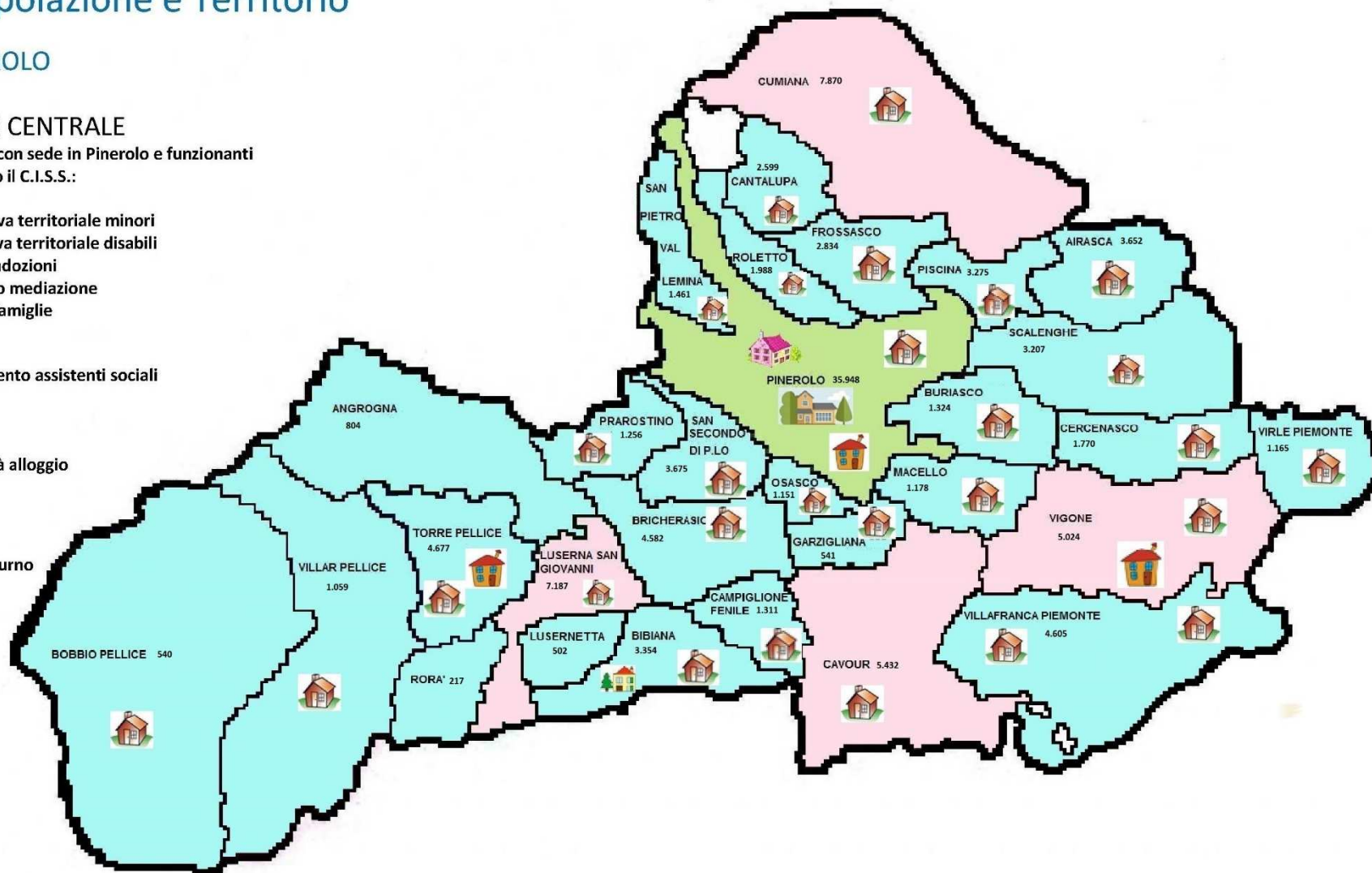
Comunità alloggio



Centro diurno



Residenza anziani



Tab. n° 1 - DATI SULLA POPOLAZIONE DEI COMUNI CONSORZIATI ANNO 2023

COMUNI	POPOLAZIONE RESIDENTE AL 31.12.2023			POPOLAZIONE RESIDENTE AL 31.12.2023 0 - 4 anni	POPOLAZIONE RESIDENTE AL 31.12.2023 5 - 14 anni	POPOLAZIONE RESIDENTE AL 31.12.2023 15 - 17 anni	TOTALE MINORI	POPOLAZIONE RESIDENTE AL 31.12.2023 18 - 64 anni	POPOLAZIONE RESIDENTE AL 31.12.2023 65 - 74 anni	POPOLAZIONE RESIDENTE AL 31.12.2023 oltre 75 anni	TOTALE ANZIANI	Totale nuclei famigliari al 31.12.2023	Nati nell'anno 2023	Deceduti nell'anno 2023	Immi grati	Emigrati	Senza fissa dimora		
	M	F	TOT														18-64 anni	oltre 65	
AIRASCA	1856	1796	3652	117	324	109	550	2240	470	392	862	1591	21	33	165	149	8	1	
ANGROGNA	428	376	804	14	64	25	103	499	106	96	202	407	4	9	31	33	1	1	
BIBIANA	1701	1653	3354	97	320	96	513	1990	406	445	851	1536	20	40	155	194	2	1	
BOBBIO PELLICE	264	276	540	11	37	13	61	302	84	93	177	305	0	7	26	17	0	0	
BRICHERASIO	2293	2289	4582	161	407	129	697	2741	522	622	1144	2091	23	51	220	216	3	0	
BURIASCO	648	676	1324	50	129	30	209	773	133	209	342	520	11	19	34	52	0	0	
CAMPIGLIONE	644	667	1311	53	115	44	212	75	171	178	349	586	11	16	47	64	2	0	
CANTALUPA	1278	1321	2599	79	214	86	379	1519	373	328	701	1092	17	40	143	88	0	0	
CAVOUR	2694	2738	5432	198	462	155	815	3178	684	755	1439	2411	27	83	271	210	0	0	
CERCENASCO	864	906	1770	53	158	45	256	1025	247	242	489	767	10	27	89	67	0	0	
CUMIANA	3941	3929	7870	1074	964	4694	6732	238	671	229	900	3624	43	88	326	308	7	0	
FROSSASCO	1404	1430	2834	75	224	87	386	1657	383	408	791	1283	19	39	131	110	0	0	
GARZIGLIANA	273	268	541	20	42	11	73	334	71	63	134	249	3	4	26	33	0	1	
LUSERNA S.GIOVANNI	3483	3704	7187	209	560	177	946	4069	981	1191	2172	3516	39	126	360	318	2	0	
LUSERNETTA	259	243	502	17	44	14	75	305	63	59	122	236	4	3	32	24	0	0	
MACELLO	587	591	1178	38	109	45	192	685	172	129	301	509	7	13	72	45	0	0	
OSASCO	568	583	1151	36	110	33	179	694	140	138	278	509	4	14	48	36	0	0	
PINEROLO	17139	18809	35948	1142	2883	992	5017	21194	4432	5305	9737	18189	217	431	1496	1209	330	26	
PISCINA	1595	1680	3275	105	293	102	500	1919	439	417	856	1418	16	54	155	148	1	0	
PRAROSTINO	639	617	1256	33	103	47	183	735	161	177	338	568	9	25	62	32	0	0	
ROLETTO	997	991	1988	71	170	54	295	1160	278	255	533	883	19	20	99	81	0	0	
RORA'	124	93	217	10	10	4	24	132	30	31	61	114	1	5	4	10	0	0	
S. PIETRO V.L.	726	735	1461	52	124	47	223	807	216	215	431	675	13	14	67	78	0	0	
S. SECONDO	1819	1856	3675	108	367	125	600	2131	388	556	944	1665	19	58	170	120	3	0	
SCALENGHE	1630	1577	3207	105	270	84	459	1944	428	376	804	1460	17	35	146	130	1	0	
TORRE PELLICE	2207	2470	4677	147	345	110	602	2580	716	779	1495	2502	20	83	325	218	14	1	
VIGONE	2494	2530	5024	148	445	158	751	2941	658	674	1332	2254	57	58	192	207	0	0	
VILLAFRANCA	2293	2312	4605	146	396	133	675	2751	604	575	1179	2076	27	58	197	176	4	0	
VILLAR PELLICE	525	534	1059	31	78	27	136	620	129	174	303	542	4	15	40	28	0	0	
VIRLE	584	581	1165	56	106	23	185	687	145	148	293	481	9	10	63	69	0	0	
TOTALE	55.957	58.231	114.188	4.456	9.873	7.699	22.028	61.925	14.301	15.259	29.560	54.059	691	1.478	5.192	4.470	378	31	
percentuale per fasce età							19,29%	54,23%			25,89%								

* Per immigrati ed emigrati si intendono i trasferimenti di residenza in entrata o in uscita dal comune.

Grafico n° 1

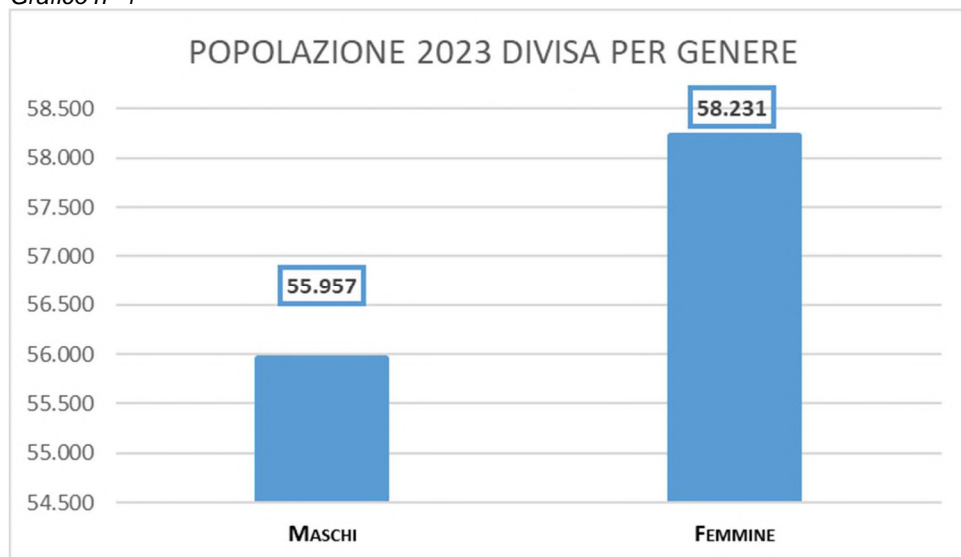
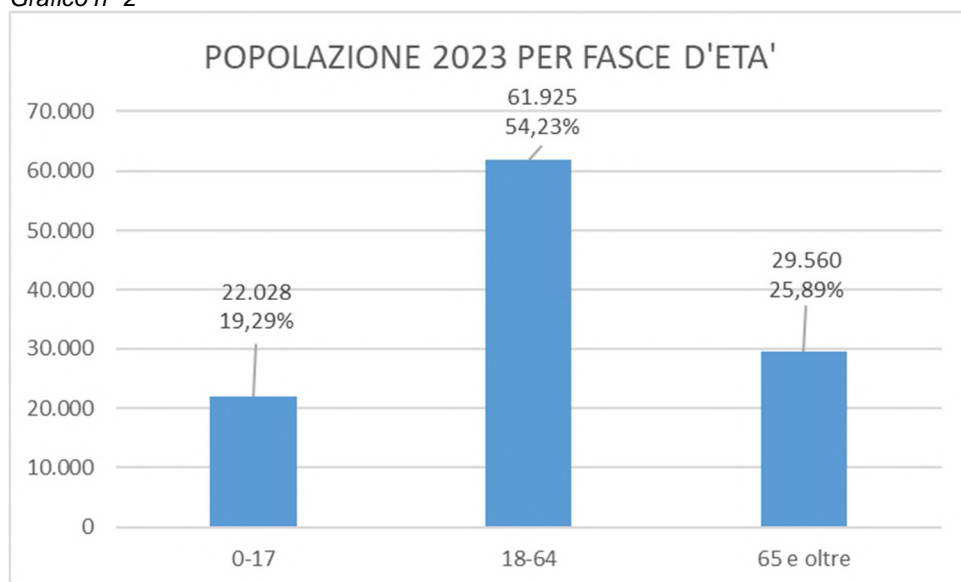


Grafico n° 2



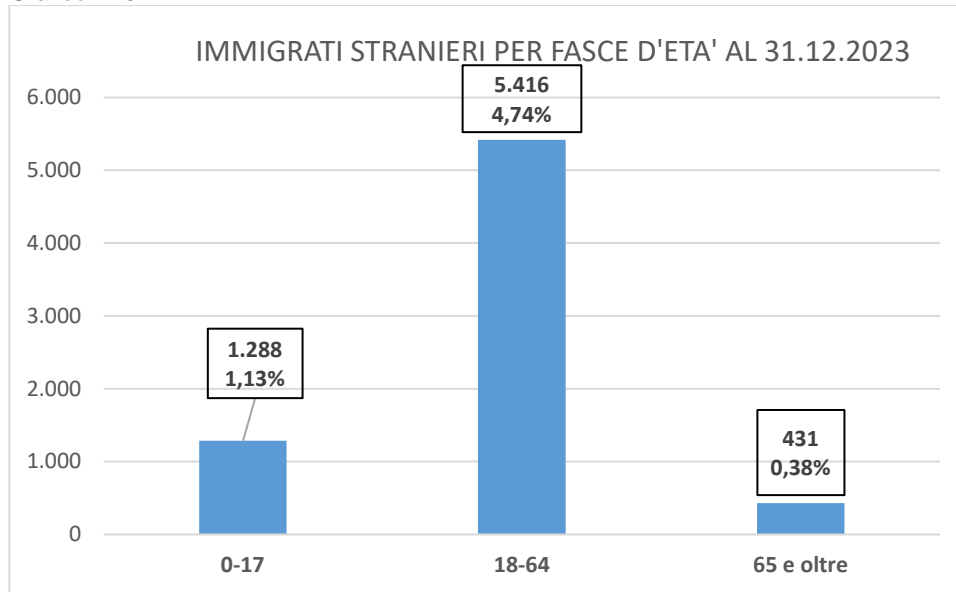
Tab. n° 2 - IMMIGRATI STRANIERI AL 31.12.2023

	minori 0/17	Adulti 18-64	Anziani 65 e oiltre	Totale	immigrati in % sulla popolazione
AIRASCA	78	259	17	354	9,69%
ANGROGNA	2	25	3	30	3,73%
BIBIANA	74	262	24	360	10,73%
BOBBIO	0	22	1	23	4,26%
BRICHERASIO	6	40	1	47	1,03%
BURIASCO	0	5	0	5	0,38%
CAMPIGLIONE	16	55	6	77	5,87%
CANTALUPA	0	2	0	2	0,08%
CAVOUR	103	330	14	447	8,23%
CERCENASCO	4	62	6	72	4,07%
CUMIANA	5	39	2	46	0,58%
FROSSASCO	12	21	1	34	1,20%
GARZIGLIANA	2	7	0	9	1,66%
LUSERNA S. G.	188	621	58	867	12,06%
LUSERNETTA	0	3	0	3	0,60%
MACELLO	0	4	1	5	0,42%
OSASCO	2	19	0	21	1,82%
PINEROLO	562	2812	223	3597	10,01%
PISCINA	33	113	8	154	4,70%
PRAROSTINO	2	15	2	19	1,51%
ROLETTO	20	72	6	98	4,93%
RORA'	0	0	1	1	0,46%
S. PIETRO V.L.	16	57	10	83	5,68%
S. SECONDO	2	12	2	16	0,44%
SCALENGHE	40	158	20	218	6,80%
TORRE PELLICE	30	65	3	98	2,10%
VIGONE	67	243	12	322	6,41%
VILLAFRANCA	19	53	4	76	1,65%
VILLAR PELLICE	2	32	4	38	3,59%
VIRLE	3	8	2	13	1,12%
totale	1288	5416	431	7135	6,25%

in % sul tot della
popolaz.

1,13% 4,74% 0,38%

Grafico n° 3



**SERVIZI DI
ACCESSIBILITA'
AL C.I.S.S.**

Tab. n° 3 - Orari e sedi dei Servizi Sociali

COMUNE	SEDE RICEVIMENTO indirizzo e recapito telefonico			GIORNO	ORARIO
Airasca	Airasca	Via Roma, 15	0121/235954	Mercoledì	9,00 - 11,00
Angrogna	Luserna San Giovanni	Via Roma, 31	-	Giovedì (1° del mese)	9,00 - 11,00
Bibiana	Bibiana	Via Cavour, 2	-	Giovedì (1° - 3° - 5° del mese)	9,00 - 11,00
Bobbio Pellice	Bobbio Pellice	Piazza Caduti per la Libertà, 7	-	Martedì (2° del mese)	9,00 - 10,00
Bricherasio	Bricherasio	Piazza Santa Maria, 11	0121/349760 0121/59105	Giovedì	10,00 - 12,00
Buriasco	Buriasco	Via Gen. Da Bormida, 2	0121/368100	Mercoledì (2° del mese)	10,00 - 12,00
Campiglione Fenile	Campiglione Fenile	Piazza San Germano, 5	0121/590590	Martedì (2° del mese)	10,00 - 12,00
Cantalupa	Cantalupa	Via Chiesa, 43	0121/352126	Martedì (1°, 3°, 5° del mese)	10,00 - 12,00
Cavour	Cavour	Piazza Sforzini, 1	0121/6114	Martedì	09,00 - 12,00
Cercenasco	Cercenasco	Via Carducci, 2	-	Mercoledì (1° del mese)	10,30 - 12,30
Cumiana	Cumiana	Via Domenico Berti, 10	0121/235905	Mercoledì	10,00 - 12,00
Cumiana	Cumiana	Via Domenico Berti, 10	0121/235905	Venerdì	10,00 - 12,00
Frossasco	Frossasco	Via De Vitis, 10	0121/352104	Martedì (2° 4° del mese)	10,00 - 12,00
Garzigliana	Garzigliana	Piazza Vittorio Veneto, 1	0121/341107	Martedì (4° del mese)	9,00 - 11,00
Luserna San Giovanni	Luserna San Giovanni	Via Roma, 31	-	Martedì	9,00 - 11,00
Luserna San Giovanni	Luserna San Giovanni	Via Roma, 31	-	Giovedì	9,00 - 11,00
Lusernetta	Luserna San Giovanni	Via Roma, 31	-	Martedì	9,00 - 11,00
Macello	Macello	Via Vigone, 1	0121/340301	Martedì (1° del mese)	10,00 - 12,00
Osasco	Osasco	Piazza Resistenza, 3	0121/541180	Martedì (4° del mese)	11,00 - 13,00
P.U.A. Pinerolo	P.U.A.	Str.le Fenestrelle, 72	0121/235146 0121/235166		
P.U.A. Pinerolo	P.U.A.	Str.le Fenestrelle, 72	0121/235146 0121/235166		
P.U.A. Pinerolo	P.U.A.	Str.le Fenestrelle, 72	0121/235146 0121/235166		
P.U.A. Val Pellice	Torre Pellice	Via Matteo Gay, 34	0121/235883	Giovedì	9,00 - 12,00
Pinerolo	Pinerolo	Via Montebello, 39	0121/325001	Lunedì	14,00 - 16,00
					9,00-11,00

COMUNE	SEDE RICEVIMENTO indirizzo e recapito telefonico			GIORNO	ORARIO
				Da Martedì a Giovedì	14,00-16,00
				Venerdì	9,00 - 11,00
Piscina	Piscina	Via Umberto I°, 69	0121/57401	Mercoledì	10,00-12,00
Prarostino	Prarostino	Piazza Libertà, 15	0121/500128	Mercoledì (3° del mese)	10,00 - 12,00
Roletto	Roletto	Via Costa, 1	0121/542128	Venerdì (2°, 4° del mese)	10,00 - 12,00
Rorà	Luserna San Giovanni	Via Roma, 31	-	Martedì	9,00 - 11,00
S. Pietro Val Lemina	S. Pietro Val Lemina	Piazza Resistenza, 11	0121/543131	Martedì (3° del mese)	10,00 - 12,00
San Secondo di Pinerolo	San Secondo di Pinerolo	Via Bonatto, 3	0121/503811	Martedì (1°, 3°, 5° del mese)	14,00 - 16,30
Scalenghe	Scalenghe	Via Umberto I°, 1	011/9861721	Giovedì	10,00 - 12,00
Torre Pellice	Torre Pellice	Via Repubblica, 1	-	Venerdì	9,00 - 12,00
Vigone	Vigone	Piazza Palazzo Civico, 18	-	Venerdì	9,00 - 12,30
Villafranca Piemonte	Villafranca Piemonte	Piazza Cavour, 1	011/9807107	Martedì	9,00 - 12,00
Villar Pellice	Villar Pellice	Viale I° Maggio, 37	-	Mercoledì (1° del mese)	9,00 - 10,00
Virle Piemonte	Virle Piemonte	Via Contessa Luigia Enrichetta Birago di Vische, n. 6	-	Giovedì (1° del mese)	10,00 - 12,00

Tab. n° 4 - Orari segreteria e sportelli tematici

Segreteria C.I.S.S. Tel. 0121/325001-002-003 Fax 0121/3250199 Via Montebello, 39 - Pinerolo	9,00 - 12,00 14,00 - 16,00	Da lunedì a giovedì
	9,00 - 12,00	venerdì
Community Center Sportello di mediazione interculturale cell. 337/1427452 c/o CISS Via Montebello, 28 - Pinerolo	14:00 - 17:00	lunedì
	16:30 - 18:30	giovedì
Community Center Sportello di mediazione interculturale cell. 337/1427452 c/o Sinergie - Via Silvio Pellico, 23 - Pinerolo	10:00 - 12:00	mercoledì

Community Center Sportello di mediazione interculturale cell. 337/1427452 c/o Villa Olanda – Via Fuhrmann, 23 – Luserna S.G	10:00 – 12:00	venerdì
Ufficio Adozioni Tel. 0121/3250131 c/o CISS Via Montebello, 39 – Pinerolo	14,00 - 16,00	mercoledì
Sportello SAI (Servizio Accoglienza Informazioni – Informa handicap) Tel. 0121/398733 c/o ANFFAS Viale Rimembranza, 63 Pinerolo	9,00 - 13,00	mercoledì - giovedì
Sportello Segretariato Sociale Tel. 0121 3250126 c/o CISS Via Montebello, 39 – Pinerolo	14,00 – 16,00	lunedì
	9,00 – 11,00	mercoledì
P.U.A. (Punto Unico di Accoglienza) ex P.A.S.S. Tel. 0121/235146/66 c/o ASL – Via Fenestrelle, 72 – Pinerolo	9,00 - 12,00	martedì
	13,00 - 16,00	mercoledì
P.U.A. (Punto Unico di Accoglienza) ex P.A.S.S. Tel. 0121/235883 C/O Ospedale di Torre Pellice Via Matteo Gay 34	9,00 – 12,00	giovedì
Sportello HOME CARE Tel. 0121/3250126 c/o CISS Via Montebello, 39 – Pinerolo	9,00 – 12,00	lunedì
Centri Famiglie Tel. 0121/3250158 – 334/3450366 Via Montebello, 28 – Pinerolo Via Silvio Pellico, 21 – Pinerolo	9,00 – 17,00	da lunedì a venerdì

SEGRETIARIATO SOCIALE PROFESSIONALE

Il servizio di segretariato sociale professionale, nato nel 2018 come livello essenziale previsto ai sensi della legge 328/2000, oggi costituisce uno dei servizi offerti dal CISS ai cittadini in modo strutturale e continuativo.

Si configura come un'articolazione funzionale del servizio sociale professionale ed orienta il cittadino verso lo stesso, quando il problema rilevato lo rende necessario, oppure verso altri servizi ed enti, quando la competenza è altrui.

Le attività fondanti il segretariato sociale sono:

- prima accoglienza e ascolto dei cittadini che si presentano al servizio sociale;
- lettura e decodifica del bisogno, attraverso l'approfondimento professionale;
- informazione, orientamento e consulenza al cittadino e eventuale invio agli enti competenti;

- facilitazione nell'accesso a "punti della rete territoriale";
- informazione, orientamento e consulenza ad altri enti, autorità giudiziaria, forze dell'ordine, soggetti privati e del terzo settore;
- osservatorio sulle risorse e problematiche della comunità locale;
- presa in carico temporanea in caso di urgenza o di intervento una tantum.

Nella prima parte dell'anno 2023 l'orario è stato quello degli scorsi anni, con n. 4 accessi su appuntamento per ogni ricevimento:

- il lunedì dalle 14,00 alle 16,00
- il mercoledì dalle 9,00 alle 11,00.

Nella seconda parte dell'anno, considerate le difficoltà legate ai tempi di colloquio e di back office, si è passati a n. 3 appuntamenti per ogni ricevimento, con il seguente orario:

- il lunedì dalle 13.45 alle 16,00
- il mercoledì dalle 9,00 alle 11,00.

A questi appuntamenti programmati si sommano gli accessi dei cittadini per bisogni urgenti e quindi non pianificabili.

La gestione delle attività presso lo sportello di segretariato sociale si articola in diversi momenti organizzativi, che comprendono sia il front office (sportello con colloqui ad accesso diretto o telefonico) che il back office (ricepimento segnalazioni scritte, aggiornamento banca dati, rendicontazioni, riunioni organizzative).

Anche nell'ultimo anno l'attività dello sportello ha determinato una riduzione consistente dei tempi di attesa nell'accesso e di presa in carico (la persona viene accolta nell'arco di pochi giorni) dei cittadini.

Nel 2023 il servizio di segretariato sociale ha mantenuto la collaborazione con il servizio di segreteria generale dell'Ente finalizzata a:

- gestione delle informazioni sull'organizzazione e sulle novità interne
- orientamento dei cittadini all'interno del Servizio
- condivisione dei criteri di decodifica della domanda su situazioni di emergenza/urgenza, sulle decisioni immediate, sulla gestione delle situazioni conflittuali o di aggressività, sul filtro telefonico e in generale sugli invii al segretariato.

Anche per il 2023 il segretariato sociale è stato coinvolto nelle seguenti progettazioni:

- il Pronto intervento sociale (**Prins**). Il segretariato sociale ha ricoperto un ruolo fondamentale all'interno di questo nuovo servizio garantendo negli orari di apertura degli uffici risposte tempestive ed immediate ad eventuali emergenze sociali da parte di cittadini non in carico al CISS o per i quali le tempistiche di risposta erano così strette da non permettere il coinvolgimento dell'AS di territorio.

Gli operatori del segretariato sociale hanno inoltre vigilato sulla trasmissione puntuale delle segnalazioni tra la centrale notturna e il servizio sociale, hanno curato la collaborazione, la circolarità delle informazioni e l'adozione di metodologie comuni tra gli assistenti sociali che si sono fatti carico di rispondere alle emergenze nell'orario di apertura dell'ente e coloro che hanno operato nei festivi e nelle ore notturne in modo da garantire risposte uniformi.

- la Centrale Operativa Territoriale (**COT**) è un servizio dell'ASL To3, previsto dal PNRR e avviato a novembre 2022. È una struttura organizzativa che deve coordinare i servizi del territorio, assicurando una stretta sinergia fra rete di emergenza-urgenza, l'ospedale e i servizi territoriali e domiciliari.

Rispetto al lavoro con la COT, il segretariato sociale nel 2023 ha agito sui seguenti versanti:

- come rappresentante del Servizio Sociale all'interno della COT (prevista una riunione settimanale) e raccordo tra la stessa e il Servizio Sociale nella segnalazione, assegnazione e monitoraggio dei casi segnalati, in entrambe le direzioni;
- come ulteriore raccordo con il servizio PRINS, poiché spesso i dati si incrociano e condividono;
- come interlocutore nel progetto "Dimissioni protette" del PNRR, nell'ambito del quale il Segretariato riceve le nuove segnalazioni proposte dalla COT, condivide la possibilità di presa in carico, invia al territorio e monitora i PAI degli utenti fino a chiusura progetti.

Queste attività sono state garantite dal lunedì al venerdì, dalle ore 9.00 alle ore 16.00.

Di seguito si riportano una serie di tabelle sull'andamento del servizio (*Fonte: CISS- cartella CADMO*) nell'anno 2023

Tab. n° 5

SEGRETARIATO SOCIALE: NUMERO ACCESSI		
	2022	2023
NUMERO TOTALE ACCESSI	489	640
NUMERO DI PRIMI ACCESSI	282	415

Il numero degli accessi allo sportello è aumentato rispetto al 2022 di 151 unità. Due dei possibili motivi:

- *l'avvio delle segnalazioni provenienti dalla COT;*
- *cessazione, a partire da agosto 2023, del beneficio del Reddito di Cittadinanza per i nuclei familiari composti esclusivamente da adulti, senza minori, componenti con handicap o con età uguale o superiore a 60 anni. Questo ha determinato un aumento di richieste da parte di persone che prima non si rivolgevano al servizio.*

Tab. n° 6

SEGRETARIATO SOCIALE: NUCLEI IN CUI ALMENO UNA PERSONA HA LA TIPOLOGIA INDICATA		
	2022	2023
MINORE	92	112
ADULTO	313	395
ANZIANO	150	180
DISABILE	62	68
ANZIANO NON AUTOSUFFICIENTE	74	76
PRESENZA STRANIERI	104	126

Si è registrato un aumento degli accessi per tutte le tipologie di nuclei. Il target maggiormente rappresentato è quello degli adulti. Rispetto ai dati emersi è necessario un approfondimento rispetto all'accesso degli anziani, che andrebbero maggiormente avviati al PUA sin dal primo accesso alla segreteria, telefonico o di persona, al fine di limitare il disagio di accedere a più servizi.

I nuclei con al loro interno almeno una persona straniera sono cresciuti da n 104 a n. 126.

Nel 2023 le persone straniere che si sono rivolte al segretariato sociale provenivano dalle seguenti nazioni: Afghanistan, Albania, Argentina, Bangladesh, Brasile, Bulgaria, Burkina Faso, Camerun, Cina, Egitto, Francia, Ghana, Marocco, Moldavia, Niger, Nigeria, Pakistan, Perù, Repubblica del Congo, Repubblica Dominicana, Romania, Senegal, Somalia, Sri Lanka, Tunisia, Turchia, Ucraina.

Tab. n° 7

SEGRETARIATO SOCIALE: TIPO DI ACCESSO		
	2022	2023
D'UFFICIO	87	150
DI PERSONA	250	316
E MAIL	41	65
TELEFONICO	111	108
TOT. ACCESSI	489	640

Tab. n° 8

SEGRETARIATO SOCIALE: ENTE INVIANTE		
	2022	2023
ALTRO	35	21
ASL	45	57
AUTORITA' GIUDIZIARIA /VIGILI/POLIZIA MUNICIPALE/POLIZIA DI STATO	47	68
COMUNI E CONSORZI	37	34
CONOSCENTE	22	7
COT	0	66
INTERESSATO	208	266
MEDICO DI BASE	10	6
PARENTE	72	92
SCUOLA	4	10
VOLONTARI	9	13
TOT. ACCESSI	489	640

Tab. n° 9

SEGRETARIATO SOCIALE - PASSAGGI PER COMUNE DI PROVENIENZA			
		2022	2023
1	AIRASCA	1	3
2	ANGROGNA	1	2
3	BIBIANA	5	2
4	BOBBIO PELLICE	-	1
5	BRICHERASIO	3	22
6	BURIASCO	1	1
7	CAMPIGLIONE FENILE	-	1
8	CANTALUPA	-	3
9	CAVOUR	3	3
10	CERCENASCO	-	2
11	CUMIANA	4	5
12	FROSSASCO	4	0
13	GARZIGLIANA	2	1
14	LUSERNA SAN GIOVANNI	15	37
15	LUSERNETTA	-	0
16	MACELLO	2	1
17	OSASCO	-	1
18	PINEROLO	319	350
19	PISCINA	3	6
20	PRAROSTINO	1	1
21	ROLETTO	1	2
22	RORA'	-	1
23	SAN PIETRO VAL LEMINA	3	1
24	SAN SECONDO DI PINEROLO	1	8
25	SCALENGHE	13	11
26	TORRE PELLICE	12	41
27	VIGONE	5	7
28	VILLAFRANCA P.TE	8	9
29	VILLAR PELLICE	2	2
30	VIRLE PIEMONTE	-	0
	EXTRA COMUNALI	54	61
	DATO NON RILEVATO	28	55
	TOTALE	489	640

In generale i dati delle tre tabelle confermano i dati dello scorso anno in modo proporzionale agli aumenti registrati. Rispetto ai Comuni di provenienza il trend viene altresì confermato, ad eccezione che per Bricherasio, LSG e Torre Pellice, dove risultano aumentati probabilmente per una maggiore sensibilizzazione degli operatori nel rilevare gli accessi.

Il dato relativo agli accessi “extra comunali” riguarda le persone residenti in comuni non di competenza territoriale del C.I.S.S. o le persone senza fissa dimora anagrafica. In aumento significativo i cittadini di Pinerolo.

Tab. n° 10

SEGRETARIATO SOCIALE: TIPOLOGIA RICHIESTE		
	2022	2023
ALTRO	19	33
ASS ECONOMICA	55	76
DOMICILIARITA'	62	109
DORMITORIO	0	12
INSERIMENTO LAVORATIVO	14	27
NON DI COMPETENZA	33	16
AUTORITA' GIUDIZIARIA	39	52
RESIDENZIALITA'	4	26
SEGRETARIATO SOCIALE	13	56
SOLIDARIETA' ALIM.RE	2	1
HCP	0	3
SPORTELLO MEDIAZIONE	1	0
SPORTELLO PROSSIMITA'	15	11
STRUMENTI E SUPPORTI ALLA PERSONA	174	200
UVG	26	16
UCRAINA DISP ACCOGLIENZA	24	1
UCRAINA SEGRETARIATO	8	1
TOTALE	489	640

Tra le richieste che sono pervenute allo sportello prevalgono quelle relative a “strumenti e supporto alla persona”, perché tale attività comprende una serie molto ampia di interventi d’accompagnamento all’autonomia. Segue, di particolare rilievo, la richiesta di domiciliarità, dovuta al lavoro sui progetti PNRR dimissioni protette con la COT; le altre richieste registrano tutte un aumento proporzionale all’incremento dei dati di accesso. Come dato in diminuzione invece emergono le richieste di cittadini provenienti dall’Ucraina.

Tab. n° 11

SEGRETARIATO SOCIALE: AZIONE ESEGUITA		
	2022	2023
APPUNTAMENTO CON ASSISTENTE SOCIALE	237	298
CONSULENZA HCP		3
INVIO AD ALTRI ENTI	25	35
INVIO AL PUA (PUNTO UNICO DI ACCESSO)	21	20
PRINS		24
SEGRETARIATO SOCIALE	191	255
SIL		2
SPORTELLO MEDIAZIONE CULTURALE	4	3
SPORTELLO DI PROSSIMITA'	11	0
TOTALE	489	640

Le richieste spesso sono articolate e richiedono più risposte. Nella tabella è indicata per ogni richiesta dei cittadini l'azione principale che è stata erogata. L'appuntamento con l'AS rimane la risposta più frequente in quanto per la maggior parte delle situazioni che accedono al segretariato è necessario procedere con la presa in carico.

La voce "segretariato sociale", è cresciuta ed è riferita alle situazioni gestite direttamente dall'assistente sociale del segretariato. Si tratta di situazioni in cui il cittadino ha ricevuto risposte immediate al suo bisogno e non è stato necessario attivare a suo favore un progetto d'aiuto più complesso ed articolato. Compare il dato del PRINS con 24 interventi di pronto intervento, non ancora attivato nel 2022.

SPORTELLO HOME CARE PREMIUM - HCP

Nel corso del 2023 si è data continuità allo sportello Home Care Premium.

Lo sportello è attivo da tempo e continua ad essere aperto in quanto il CISS ha aderito al nuovo Progetto HCP 2022-2025 pubblicato dall'INPS (durata dal 1° Luglio 2022 al 30 Giugno 2025), progetto "interventi a sostegno della domiciliarità per persone non autosufficienti rivolto ai dipendenti e pensionati pubblici e loro familiari", stipulando una convenzione.

Lo sportello Home Care Premium, è presente presso la sede del Consorzio, con un'apertura al pubblico il 2° e 4° lunedì del mese dalle ore 9.00 alle ore 11.00 e prevede la possibilità di accesso diretto o su appuntamento per tutti i cittadini residenti nei trenta comuni consorziati. Accanto ad un'apertura dello sportello, è stato inoltre garantito per l'anno 2023, al fine di favorire l'accesso della cittadinanza, un numero di telefono dedicato e un account di posta elettronica dedicato al progetto.

Lo sportello Home Care Premium garantisce:

- ✓ informazioni e consulenza familiare rispetto al progetto HCP Assistenza Domiciliare e alle relative prestazioni e sulla tematica della non autosufficienza;
- ✓ accoglienza, orientamento e consulenza in merito a richieste/problematiche riguardanti le procedure di utilizzo della piattaforma e gli adempimenti burocratici mensili richiesti ai cittadini;
- ✓ comunicazioni facilitate con INPS in merito a problematiche relative alla pratica riscontrate dai beneficiari;
- ✓ informazione ad altri enti, soggetti privati e del terzo settore;
- ✓ informazione e orientamento anche rispetto al progetto Long Term Care 2019/2022 (Ricoveri in residenze sanitarie assistenziali), servizio rientrante nella tematica della non autosufficienza, direttamente gestito dall'INPS in collaborazione con i patronati.

Oltre all'apertura al pubblico, l'operatore dello sportello garantisce un'attività di back office che prevede un'azione di coordinamento con il servizio sociale professionale, per il monitoraggio puntuale e costante dei piani assistenziali individualizzati delle persone in carico e un contatto mensile di aggiornamento con i vari soggetti individuati dal Consorzio per l'erogazione delle prestazioni integrative.

Nel 2023 risultavano attivi 26 PAI e al 31.12.2023 un totale di 24, riduzione dovuta ad una rinuncia e ad un'attestazione ISEE superiore ai parametri.

PUNTO UNICO DI ACCESSO

Il PUA - Punto Unico d' Accesso ai servizi socio assistenziali e sanitari, ha l'obiettivo di promuovere l'integrazione sociosanitaria dei servizi finalizzata a soddisfare i bisogni di salute della persona intesa nella sua globalità, adottando moduli organizzativi integrati con i servizi sociali diretti all'orientamento e alla presa in carico dei bisogni del cittadino.

Il PUA offre supporto, informazioni ed interventi in merito alla definizione di progetti sia domiciliari che residenziali a supporto di persone anziane non autosufficienti o assimilabili, garantendo anche orientamento ai vari servizi presenti sul territorio.

Il Pua è stato promosso nel 2010 dagli Enti Gestori del Pinerolese e dall' ASL a seguito della D.G.R. n. 55- 9323 del luglio 2008 della Regione Piemonte in cui si definivano linee di indirizzo per l'attivazione di progetti finalizzati alla realizzazione di Sportelli Unici di accesso ai servizi sociali e sanitari.

Il ruolo dei PUA ha assunto nel tempo un ruolo centrale nella definizione dei progetti e per l'integrazione socio-sanitaria ed è sempre di più un riferimento per gli anziani non autosufficienti e per i loro familiari che al PUA trovano anche un importante servizio di consulenza e sostegno fornito dall'Assistente Sociale presente al ricevimento.

Per quanto riguarda il Distretto pinerolese, lo sportello è aperto:

- a Pinerolo presso i locali del Distretto del Pinerolese siti in stradale Fenestrelle n. 72 il martedì dalle 9,00 alle 12,00 ed il mercoledì dalle 13,00 alle 16,00
- a Torre Pellice è aperto presso l'ex Ospedale in via Matteo Gay n. 34 il giovedì dalle 9,00 alle 12,00
- all'ex Ospedale in via Maggior Ribet n. 1 il lunedì dalle 13,30 alle 16,00.

L'accesso agli sportelli è libero e non è necessario prendere appuntamento.

Dopo la prima fase di accoglienza, ascolto ed orientamento, solitamente si procede con la presa in carico della situazione da parte del PUA e viene avviata la pratica UVG (Unità di Valutazione Geriatrica)

La valutazione viene effettuata congiuntamente da geriatra o infermiere ed assistente sociale ed ha come obiettivo la definizione di un progetto assistenziale che possa garantire alle persone le migliori condizioni di vita possibile, con servizi ed interventi che evitino processi di emarginazione ed isolamento, privilegiando il mantenimento nel proprio ambiente di vita.

Di seguito la tabella con i dati sugli accessi allo Sportello PUA relativi al triennio 2021/2023.

Triennio 2021/2023 – Dettaglio Pratiche per Tipologia

Tab. n° 12 – Sportello PUA, interventi 2021/2023

Sportello	2021	2022	2023
PUA Interventi			
UVG Residenziale	205	273	299
UVG Domiciliare	214	291	345
Informazioni UVG	207	203	258
Altri Interventi	44	53	55
	670	820	957

In merito alle tipologie di pratiche, si evidenzia che dal 2021 sono aumentate le valutazioni per progetti di tipo domiciliare; uno dei motivi può essere stato determinato anche dall'introduzione del contributo economico a sostegno della lungoassistenza domiciliare a favore di anziani non autosufficienti in applicazione alla DGR 3/2020, riconfermato nella programmazione degli interventi e dei servizi per l'attuazione del Piano Nazionale per la non autosufficienza e dalla successiva DGR16/2023.

Nel corso del 2023 si è inoltre osservato un ulteriore aumento delle domande UVG a seguito dell'attivazione, da parte della Regione Piemonte, della misura "Rafforzamento del supporto alla persona non autosufficiente correlato all'acquisto dei servizi di cura alla persona" – Buono Domiciliarità e Buono Residenzialità - per la quale un requisito necessario è la valutazione UVG, in modo particolare il punteggio sociale.

Rispetto all'intervento "Informazioni UVG" si segnala che sempre con maggiore frequenza si è osservato che, dopo il primo colloquio o contatto telefonico, il familiare ricerca e si rivolge all'Assistente Sociale del PUA per richiedere consulenze e sostegno, che siano esse di tipo sanitario (invalidità civile, ufficio protesica, bonus, ...), o informazioni ad accompagnamento nella scelta del progetto da attivare a favore dell'anziano.

Questo intervento di sostegno ha un valore molto importante e riconosciuto dai beneficiari, in quanto si garantisce un accompagnamento da parte degli operatori sia agli anziani non autosufficienti sia ai loro familiari e ciò fa sì che le persone non si sentano sole nell'affrontare situazioni a volte anche molto complesse.

SPORTELLLO DI MEDIAZIONE INTERCULTURALE



COMMUNITY CENTER PINEROLESE

Lunedì 14:00 - 17:00

Giovedì 16:30 - 18:30

C.I.S.S.

Via Montebello, 28

Pinerolo

Venerdì 10:00 - 12:00

Villa Olanda

via Fuhrmann, 23

Luserna San Giovanni

Mercoledì 10:00 - 12:00

Sinergie

Via Silvio Pellico, 23

Pinerolo

- **Mediazione interculturale**
- **Orientamento e supporto legale**
- **Orientamento ai servizi territoriali**
- **Supporto pratiche amministrative**
- **Orientamento al lavoro**

Si riceve solo su appuntamento

Tel: (+39) 337 142 7452

mail: pinerolocenter@diaconiavalde.org



COMMUNITY
CENTER



I Community Center sono sportelli informativi
e punti di riferimento sul territorio,
facenti parte di una rete nazionale.

RIVOLTI A CHI?

All'intera popolazione del territorio, con particolare attenzione alle persone vulnerabili.

COSA PUOI TROVARE?

Ascolto attivo, confronto e ridefinizione di bisogni espressi e inespressi, in un percorso di reciproco riconoscimento e crescita per l'acquisizione di maggiore autonomia.

Il Community Center pinerolese

NASCE A SETTEMBRE 2022

Quando lo Sportello di Mediazione Interculturale gestito dai Servizi Inclusione della Diaconia Valdese in collaborazione con il C.I.S.S., lo Sportello Emergenza Ucraina della Diaconia Valdese e lo Sportello di mediazione digitale promosso dall'associazione Sinergie di Pinerolo, sono stati inclusi e sostituiti dal Community Center Pinerolese, unendosi alla rete nazionale dei Community Center della Diaconia Valdese.

FORTE LEGAME CON IL TERRITORIO

Le diverse sedi del Community Center Pinerolese (Via Montebello e Via Silvio Pellico a Pinerolo e presso Villa Olanda a Luserna San Giovanni) sono facilmente raggiungibili e fruibili dagli utenti del pinerolese e Val Pellice.

Tale dislocazione consente inoltre di preservare e rafforzare i legami con enti e associazioni che fin dal principio hanno caratterizzato lo sportello.

I servizi



ORIENTAMENTO E
SUPPORTO LEGALE



ORIENTAMENTO AI
SERVIZI TERRITORIALI




MEDIAZIONE
INTERCULTURALE



SUPPORTO PRATICHE
AMMINISTRATIVE



ORIENTAMENTO AL
LAVORO



Orari di apertura al pubblico e modalità di accesso



LUNEDÌ

PINEROLO
Via Montebello 28

12:00-17:00



MERCOLEDÌ

PINEROLO
Via Silvio Pellico 23

10:00-15:00



GIOVEDÌ

PINEROLO
Via Montebello 28

14:30-18:30



VENERDÌ

LUSERNA SAN GIOVANNI
Via Fuhrmann 23,
Villa Olanda

9:00-13:00

Su appuntamento

3371427452

pinerolocenter@diaconiavaldese.org



**COMMUNITY CENTER
PINEROLESE**

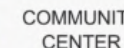
Lunedì 14:00 - 17:00
Giovedì 16:30 - 18:30
C.I.S.S.
Via Montebello, 28
Pinerolo

Venerdì 10:00 - 12:00
Villa Olanda
via Fuhrmann, 23
Luserna San Giovanni

Mercoledì 10:00 - 12:00
Sinergie
Via Silvio Pellico, 23
Pinerolo

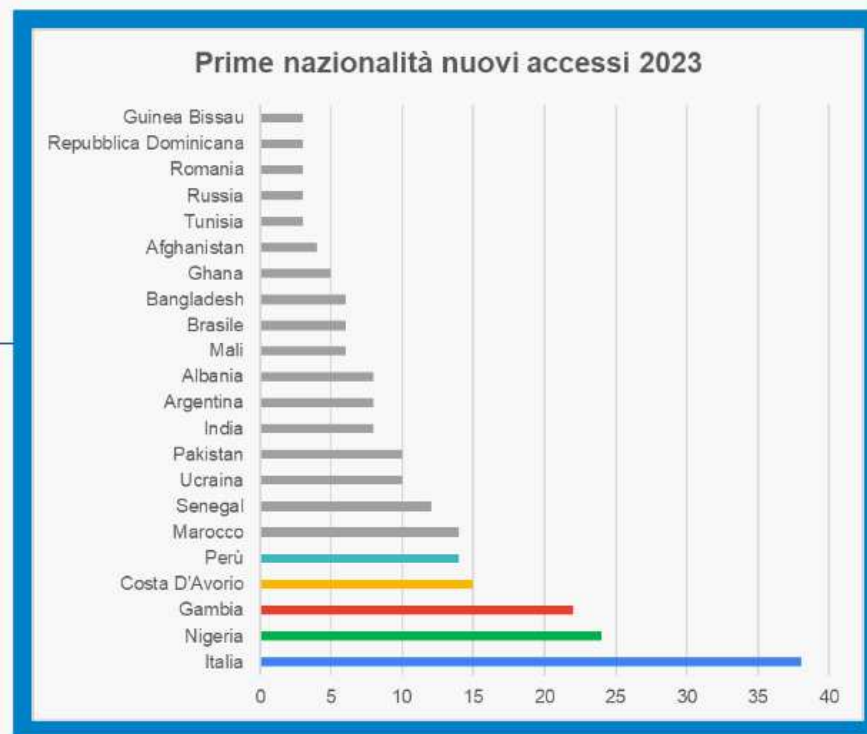
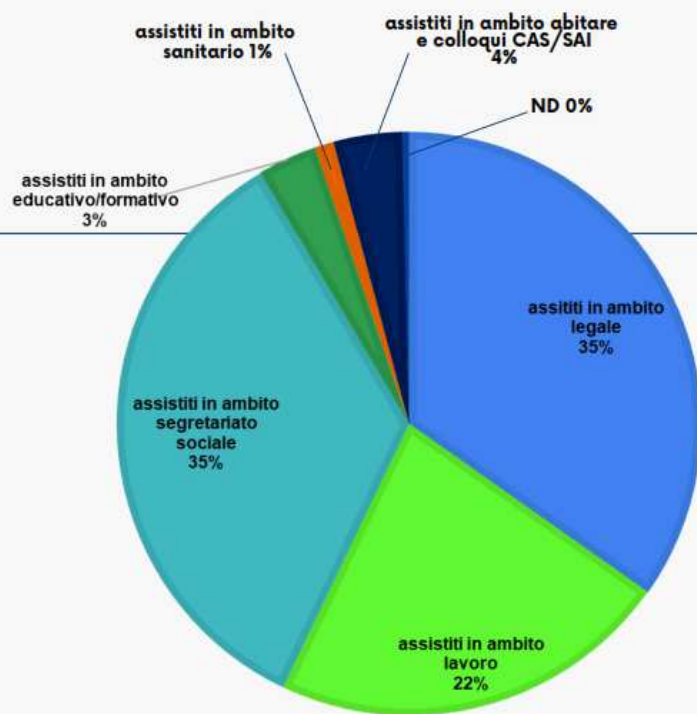
- Mediazione interculturale
- Orientamento e supporto legale
- Orientamento ai servizi territoriali
- Supporto pratiche amministrative
- Orientamento al lavoro

Si riceve solo su appuntamento
Tel: (+39) 337 142 7452
mail: pinerolocenter@diaconiavaldese.org



2023

TOTALE ACCESSI: 578



Collegata all'attività dello sportello vi è il servizio di mediazione interculturale che garantisce delle mediazioni ad hoc/ a chiamata in supporto alla gestione delle situazioni e alla progettazione individuale delle persone/nuclei familiari che si rivolgono al Servizio Sociale; il mediatore interculturale interviene nelle seguenti attività: intermediazione linguistica, accompagnamento nei percorsi individuali, facilitazione degli scambi tra cittadini immigrati e operatori, servizi ed istituzioni utilizzando strumenti che aiutano l'integrazione tenendo conto delle differenze culturali, etniche, religiose, di genere e di vissuto al fine di riconoscere e valorizzare le differenze.

Sono state attivate delle mediazioni a favore delle Scuole del territorio su situazioni particolari condivise con il servizio sociale (es. disabilità, minori ricongiunti, ...)

Tab. n° 13

totale ore a disposizione:	250
ore utilizzate:	214,75
ore rimanenti:	35,25
Nazionalità	ORE Mediazione
Afghanistan	2
Cina	39,5
Egitto	2
Marocco	15,25
Nigeria	134,75
Pakistan	1,25
Romania	2,5
Ucraina	17,5
Totale	214,75

Airasca - 1 utente di origine nigeriana
 Bibiana - 3 utenti di origine cinese e 1 utente di origine nigeriana
 Cavour - 2 utenti di origine marocchina
 Cumiana - 1 utente di origine rumena
 Luserna San Giovanni - 4 utenti di origine cinese
 Perosa Argentina - 1 nucleo di 3 persone di origine ucraina
 Pinerolo - 2 utenti di origine marocchina, 2 utenti di origine nigeriana
 Piscina - 1 utente di origine egiziana
 Porte - 1 utente di origine ucraina
 Torino - 1 utente di origine pakistana
 Torre Pellice - 1 nucleo di 2 persone di origine afghana, 1 utente di origine nigeriana
 Villafranca Piemonte - 1 utente di origine ucraina

SPORTELLO INFORMAZIONE HANDICAP S.A.I.**RELAZIONE ANNO 2023****SPORTELLO S.A.I.
(Sportello Accoglienza e Informazione)**

Servizio gratuito dell'ANFFAS Valli Pinerolesi APS, fornisce informazioni, supporto, orientamento e consulenza su varie tematiche, permettendo un miglior utilizzo dei servizi e delle risorse territoriali.

Convenzione col C.I.S.S. (Consorzio Intercomunale Servizi Sociali).

Giorni di apertura al pubblico:

martedì, mercoledì e giovedì dalle ore 9.00 alle 13.00 presso la sede, in Viale della Rimembranza 63, all'interno del Parco Villa Prever. Aperto anche il lunedì mattina, stesso orario, per informazioni telefoniche e ricevimento soci.

Si accolgono gli utenti, li si ascolta nei loro bisogni e necessità; solitamente ove possibile si cerca di dare una risposta immediata stampando e consegnando le informazioni richieste (nella maggior parte dei casi dai siti www.handylex.org o www.anffas.net) spiegando la tematica e fornendo chiarimenti se qualcosa non fosse chiaro all'utente.

Per le richieste telefoniche diamo informazioni e indicazioni, pregando anche di visionare la documentazione che interessa dai siti sopra citati o altri, con possibilità di richiamarci in caso di dubbi. Per problematiche complesse accogliamo la richiesta e forniamo successivamente la risposta.

A volte vengono programmati appuntamenti con la Presidente, soprattutto per questioni inerenti criticità scolastiche, o viene contattata telefonicamente.

Informazioni principali fornite agli utenti:

Provvidenze economiche e indennità, Disability Card, Amministrazioni di sostegno e tutele (seguite dalla nostra avvocatessa, Dott.ssa Formento Irene), criticità scolastiche, ISEE, agevolazioni fiscali, agevolazioni lavorative, sostegno psicologico, tempo libero-sport- laboratori, neuropsicomotricità e logopedia, problemi lavorativi e ricerca di impiego (in collaborazione con lo Sportello Anffas Piemonte Lavoro), mobilità, agevolazioni auto ecc.



Sportello per Disability Card

L'ANFFAS è stata abilitata dall'INPS ai fini della domanda per la Disability Card, Carta Europea della Disabilità. Servizio gratuito rivolto a tutta la popolazione. Vengono accolte le richieste e si prende appuntamento, spiegando cosa portare. Il servizio dedicato viene effettuato di pomeriggio. Nell'anno 2023 sono state evase 41 richieste.

Accessi allo Sportello:

- RICHIESTE TELEFONICHE, MAIL E WHATSAPP	135
- PRESSO SEDE ANFFAS	92
- RICHIESTE DISABILITY CARD PRESSO LA SEDE	41
TOTALE	268

Tab. n° 14 - ACCESSI ALLO SPORTELLLO - TREND

SEDI SPORTELLLO	ANNO 2021	ANNO 2022	ANNO 2023
ANFASS	95	101	92
TELEFONICHE	171	139	135
DISABILITY CARD			41
Totale	266	240	268

UFFICIO PROSSIMITA'.

Nel mese di dicembre 2018 è stato inaugurato l'Ufficio di Prossimità.

L'ufficio nasce grazie alla collaborazione di Enti diversi e da tale esperienza emerge come un lavoro integrato, che vede il raccordo tra servizi e professioni diverse, ognuna con la propria specificità, possa costituire la base per dare al cittadino risposte di qualità, che tengano conto dei vari aspetti che ogni situazione porta con sé.

L'ufficio è situato al secondo piano del ex Tribunale di Pinerolo (Palazzina B) ed è aperto al pubblico il giovedì mattina dalle 9,30 alle 12,00.

L'accesso inizialmente era libero mentre, in seguito alla situazione di emergenza sanitaria COVID 19, si riceve su appuntamento e, per venire incontro alle esigenze dei cittadini, quando necessario il ricevimento è esteso anche nelle ore pomeridiane.

È rivolto a tutti i cittadini residenti nei Comuni del C.I.S.S. e dell'Unione dei Comuni delle Valli Chisone e Germanasca.

L'OBIETTIVO di tale ufficio è di offrire un servizio ai cittadini per evitare il disagio degli spostamenti al tribunale di Torino (viaggi e code).

L'Ufficio in una prima fase ha avuto la funzione di informazione ed orientamento in merito a:

- Istituto dell'Amministrazione di Sostegno ed altri strumenti di protezione previsti dall'ordinamento;
- Modalità di relazione con il Giudice tutelare;
- Redazione rendiconti di tutela o amministrazione di sostegno.

Successivamente, a partire da aprile 2019, oltre all'informazione e all'orientamento, in seguito all'installazione del programma informatico è stato possibile inviare le istanze e i rendiconti al Tribunale di Torino.

Il personale adibito all'ufficio di prossimità è costituito da:

- Due assistenti sociali ed un amministrativo del C.I.S.S.;
- Un funzionario e un amministrativo del Comune di Pinerolo;
- Personale della Città metropolitana per la formazione del personale ed affiancamento nella fase iniziale di apertura dello sportello.
- Da ottobre 2019 vi è stato l'inserimento di una nuova figura professionale individuata dalla Città Metropolitana a seguito del finanziamento del PITER ALCOTRA COEUR SOLIDAIRE (nel corso del 2022 alla chiusura di tale progetto, il Ciss ha provveduto a dare continuità a tale inserimento)

Qui di seguito si riportano i dati relativi all'accesso all'ufficio di prossimità

UFFICIO DI PROSSIMITA' - ACCESSI ANNO 2023

Tab. n° 15

COMUNE	TERRITORIO	n° accessi
AIRASCA	CISS	2
ANGROGNA	CISS	-
BIBIANA	CISS	4
BOBBIO PELLICE	CISS	2
BRICHERASIO	CISS	16
BURIASCO	CISS	2
CAMPIGLIONE FENILE	CISS	1
CANTALUPA	CISS	1
CAVOUR	CISS	12
CERCENASCO	CISS	-
CUMIANA	CISS	12
FROSSASCO	CISS	2
GARZIGLIANA	CISS	-
LUSERNA SAN GIOVANNI	CISS	3
LUSERNETTA	CISS	-
MACELLO	CISS	3
OSASCO	CISS	2
PINEROLO	CISS	83
PISCINA	CISS	6
PRAROSTINO	CISS	1
ROLETTO	CISS	-
RORA'	CISS	1

COMUNE	TERRITORIO	n° accessi	
SAN PIETRO VAL LEMINA	CISS	1	
SAN SECONDO DI PINEROLO	CISS	2	
SCALENGHE	CISS	10	
TORRE PELLICE	CISS	13	
VIGONE	CISS	9	
VILAFRANCA PIEMONTE	CISS	2	
VILLAR PELLICE	CISS	2	
VIRLE PIEMONTE	CISS	1	193
FENESTRELLE	UNIONE V.C.G.	-	
INVERSO PINASCA	UNIONE V.C.G.	-	
MASSELLO	UNIONE V.C.G.	-	
PEROSA ARGENTINA	UNIONE V.C.G.	15	
PERRERO	UNIONE V.C.G.	4	
PINASCA	UNIONE V.C.G.	3	
POMARETTO	UNIONE V.C.G.	3	
PORTE	UNIONE V.C.G.	3	
PRAGELATO	UNIONE V.C.G.	-	
PRALI	UNIONE V.C.G.	-	
PRAMOLLO	UNIONE V.C.G.	-	
ROURE	UNIONE V.C.G.	-	
SALZA DI PINEROLO	UNIONE V.C.G.	-	
SAN GERMANO CHISONE	UNIONE V.C.G.	3	
SESTRIERE	UNIONE V.C.G.	-	
USSEAUX	UNIONE V.C.G.	-	
VILLAR PEROSA	UNIONE V.C.G.	11	42
CAVAGNOLO	Non di competenza	1	
COMUNE NON DICHIARATO		-	1

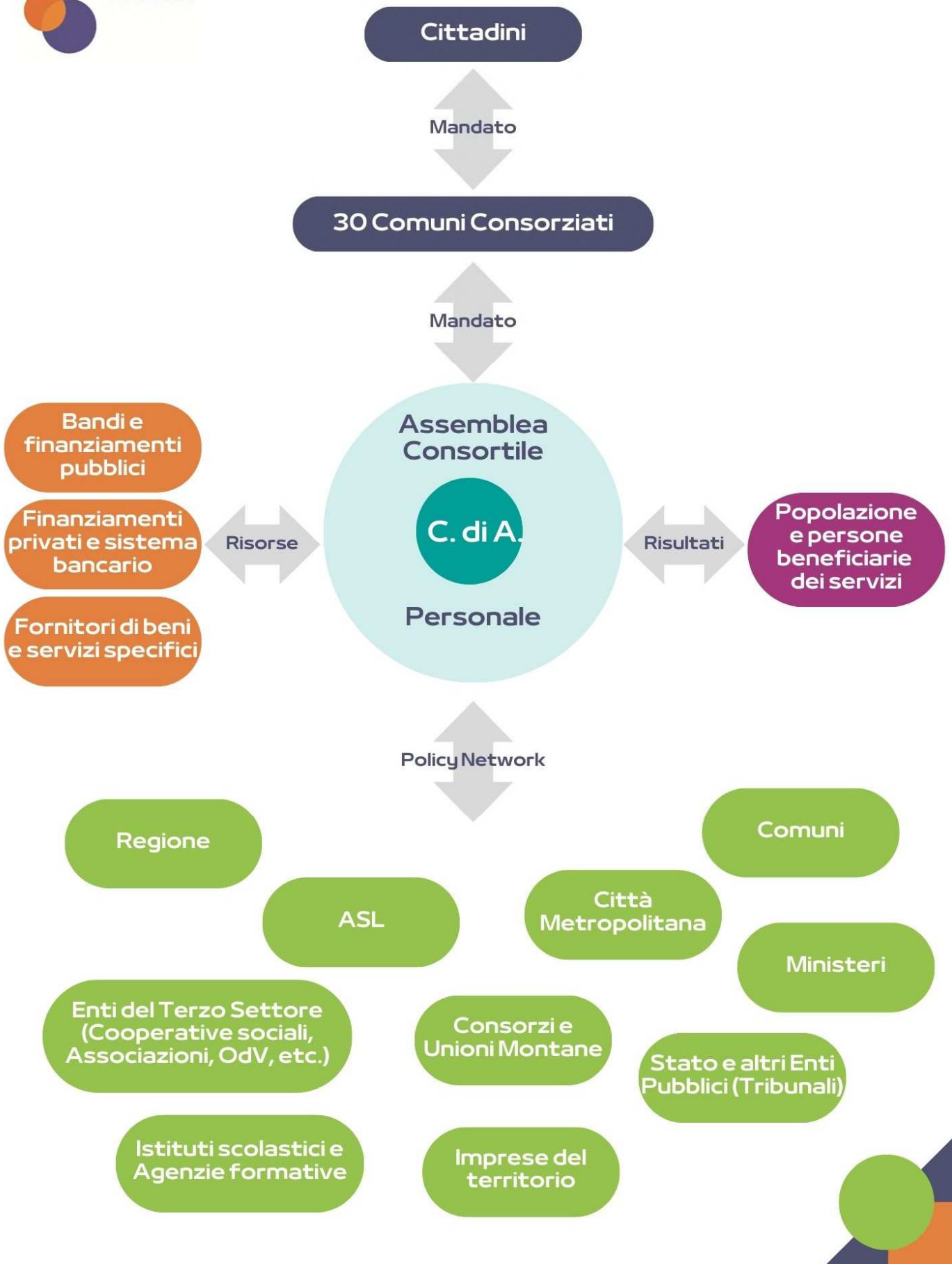
TOTALE ACCESSI		236
<i>di cui :</i>	<i>di persona</i>	<i>219</i>
	<i>telefonici</i>	<i>17</i>
	<i>mail</i>	<i>0</i>

PORTATORI DI INTERESSE

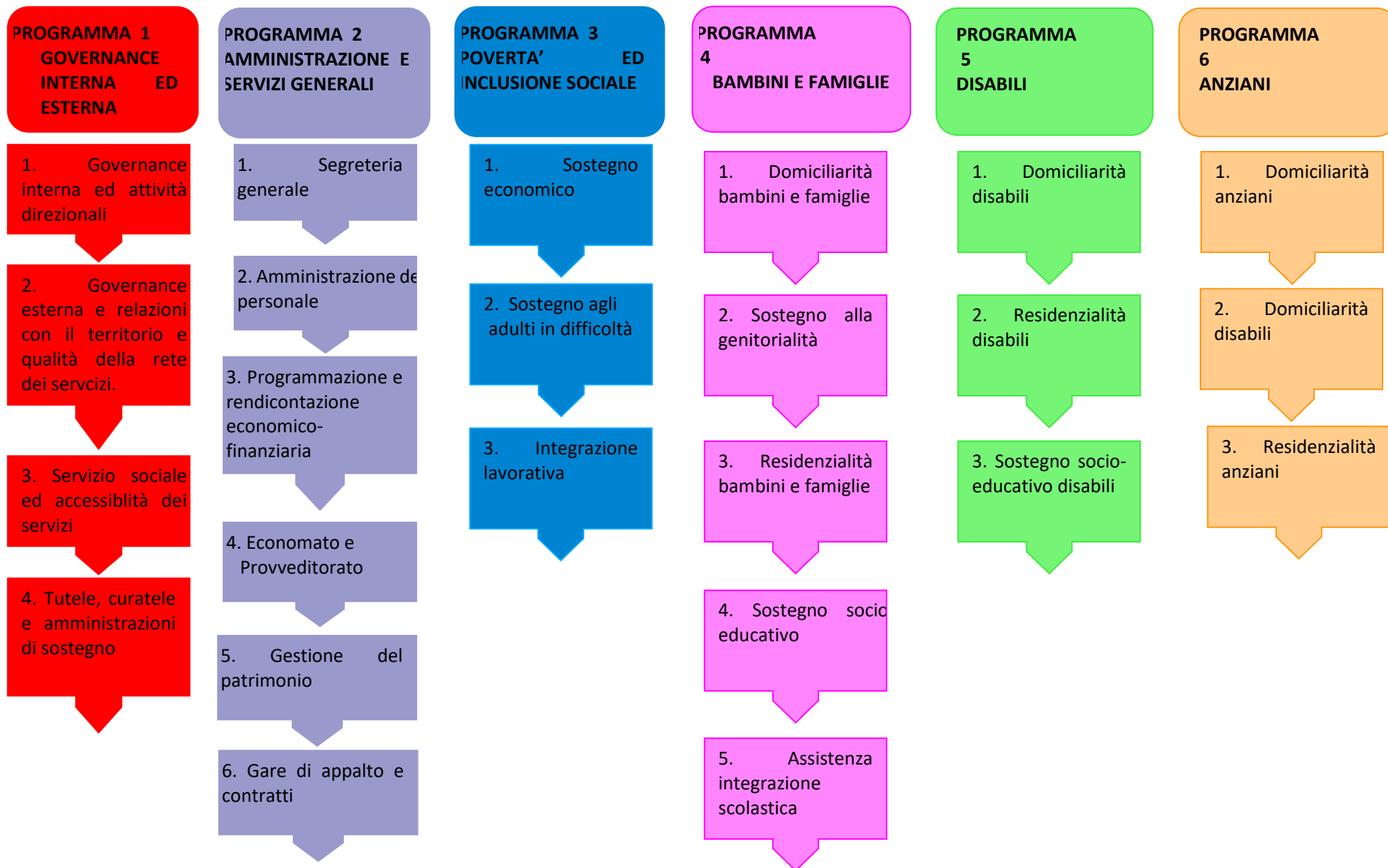
Il CISS si trova al centro di una complessa rete di relazioni tra una pluralità di soggetti con cui collabora per meglio soddisfare i bisogni dei cittadini.

Rispetto ad alcuni di questi soggetti, nell'ambito della programmazione territoriale, il CISS ha un ruolo di coordinamento della progettazione di attività che richiedono una condivisione di intenti.

L'insieme delle categorie di soggetti pubblici e privati che entrano in relazione con il Consorzio per lo sviluppo e la gestione del sistema integrato di servizi ed interventi sociali e le relazioni di governance possono essere così sintetizzate nella seguente figura.



AMBITI DI PIANIFICAZIONE STRATEGICA DEL PIANO PROGRAMMA



**PROGRAMMI
E
PROGETTI**

CENTRO DI RESPONSABILITA' DI 1° LIVELLO: DIREZIONE - Monique JOURDAN

GOVERNANCE INTERNA ED ESTERNA

PROGETTI - SERVIZI

MISSIONE D.Lgs. 118/11	PROGRAMMA D.Lgs. 118/11	PROGETTI	FINALITA'	SERVIZI
1. Servizi istituzionali, generali e di gestione	1.01 Organi istituzionali 1.02 Segreteria generale 1.10 Risorse umane 1.11 Altri servizi generali	1. Governance interna ed attività direzionali	Garantire la programmazione e la gestione delle attività direzionali.	<ul style="list-style-type: none"> • Programmazione, gestione e controllo • Pianificazione ed acquisizione delle risorse • Organizzazione e gestione risorse umane • Formazione • Sicurezza sui luoghi di lavoro • Rapporti con gli organi istituzionali • Comunicazione e sito • Trasparenza ed anticorruzione
12. Diritti sociali, politiche sociali e famiglia	12.07 Programmazione e governo della rete dei servizi sociosanitari e sociali 1.11 Altri servizi generali	2. Governance esterna, relazioni con il territorio, qualità della rete dei servizi 3. Tutele curatele ed amministrazioni di sostegno	Migliorare la collaborazione e le modalità di lavoro integrate fra i servizi pubblici e del privato sociale e le associazioni di volontariato Garantire la qualità dei servizi interni ed esterni. Garantire la tutela dei minori e delle persone dichiarate incapaci o interdetto dai tribunali.	<ul style="list-style-type: none"> • Integrazione socio-sanitaria • Rapporti con le istituzioni • Rapporti con gli attori sociali del territorio • Vigilanza delle strutture residenziali e semiresidenziali <ul style="list-style-type: none"> • Tutele, curatele ed amministrazioni di sostegno

OBIETTIVI 2023

PROGETTO	OBIETTIVO PIANO PROG. TRIENNALE	1. OBIETTIVO PEG ANNUALE	SERVIZI INTERESSATI	UTENTI INTERESSATI	RETE DI COLLABORAZIONI	IMPATTO ATTESO
1. Governance interna ed attività direzionali	GOVERNARE E GARANTIRE LA REALIZZAZIONE DEI PROGRAMMI E DEI PROGETTI IN COERENZA CON LE RISORSE DI PERSONALE ED ECONOMICHE A DISPOSIZIONE. ORGANI ISTITUZIONALI -Supportare le scelte del CDA e dell'ASSEMBLEA con le informazioni e la documentazione necessaria; -Potenziare gli incontri con le singole amministrazioni comunali al fine di attivare le politiche integrate con i Comuni;	1. ATTUAZIONE DELLA CONVENZIONE CON L'UNIONE VALLI CHISONE E GERMANASCA; 2. REDAZIONE E	Uffici della direzione Responsabili di area e di progetto Tutti gli operatori	Cittadini e utenti del CISS	Ministeri-Regione - Città metropolitana - Comuni -Consorzi - ASL- Enti pubblici e privati che hanno accesso ai fondi europei Banche e fondazioni	MIGLIORAMENTO OFFERTA E ACCESSO AI SERVIZI E QUALITA' DEGLI STESSI.

<p>-Dare attuazione alla convenzione con l'Unione.</p> <p>Predisposizione, revisione e approvazione dei seguenti atti: - procedere nell'opera di adeguamento al Regolamento Europeo Privacy UE/2016/679; - del regolamento sui procedimenti amministrativi; - aggiornare il regolamento sui servizi sulle contribuzioni degli utenti sia per l'area disabili che per l'aera anziani;</p> <p>Studio per la predisposizione del: - regolamento degli uffici e servizi.</p> <p>SEGRETERIA GENERALE e ALTRI SERVIZI Proseguire la riorganizzazione della segreteria per migliorare l'accoglienza dei cittadini e il supporto agli uffici dell'Ente anche attraverso una formazione specifica e l'individuazione di una figura di coordinamento.</p> <p>RISORSE FINANZIARIE Coinvolgere i referenti dei diversi servizi e progetti nella gestione accurata della spesa e del controllo della stessa: - monitorare e sollecitare i trasferimenti da COMUNI, REGIONE, ENTI STATALI, ASL altri ENTI, CITTADINI; - ricercare nuove forme di finanziamento: europee, nazionali, regionali e fondazioni bancarie; - sviluppare nuove progettualità, in coerenza con le nuove tendenze del Welfare.</p> <p>PERSONALE e FORMAZIONE</p> <p>- approvazione del Piano Integrato di attività e organizzazione (PIAO); - assunzione di Assistenti Sociali ed amministrativi a seguito dei possibili pensionamenti; - prevedere un momento informativo fra tutti i dipendenti e operatori delle Cooperative dell'Ente al fine di condividere la missione dell'ente e facilitare la comunicazione e la collaborazione interna all'ente; - supportare il gruppo delle responsabili e coordinatrici attraverso una formazione specifica sulla gestione dei gruppi di lavoro e sulla organizzazione; - garantire la continuità della supervisione ai gruppi di lavoro e singoli; - proseguire il lavoro di controllo della sicurezza delle sedi dei servizi dell'ente (Ciao, Gea, comunità alloggio Dafne Luna, Casa Barbero centro famiglie e sedi AS) e predisporre gli interventi necessari anche in collaborazione con i Comuni.</p> <p>COMUNICAZIONE E SITO</p> <p>- prosecuzione del gruppo di lavoro che si occupa della Comunicazione esterna e interna dell'Ente; - riorganizzazione del sistema informativo e aggiornamento del sito.</p>	<p>APPROVAZIONE DEL PIAO.</p>	<p>amministrativi</p>		<p>bancarie Cooperative - Consorzio per la formazione e qualità Parrocchie - Diaconia valdese Patronati – Sindacati Centro per l'impiego Associazioni di categoria (agricoltura e settori di interesse Istituzioni e associazioni culturali e artistiche Eventuali partner stranieri</p>	
---	--------------------------------------	-----------------------	--	--	--

Indicatore	Descrizione	Unità misura	Valore attuale (a)2022	Valore atteso (b)2023	Valore consuntivo (c)2023	Scostamento (d=c-b)
PREDISPOSIZIONE DEL CRONOPROGRAMMA DI ATTIVITA' E ANALISI DEI SERVIZI DELL'UNIONE VALLI CHISONE E GERMANASCA.	SI PREVEDE DI INIZIARE UNA FATTIVA COLLABORAZIONE CON L'UNIONE VALLI CHISONE E GERMANASCA PREVEDENDO ATTIVITA' COMUNI E ANALISI DEI SERVIZI.	TEMPI		DICEMBRE	MAGGIO	
PREDISPOSIZIONE E APPROVAZIONE DEL PIAO INDIVIDUANDO TRA LE PRIORITA' : LAVORO AGILE, PIANO DEL FABBISOGNO, BENESSERE ORGANIZZATIVO E PREVENZIONE DEL BURN OUT.	SI PREVEDE DI APPROVARE IL PIAO NELLE SUE DIVERSE SEZIONI E SI PORRA' PARTICOLARE ATTENZIONE ALLE PRIORITA' INDICATE.	TEMPI		MARZO	MARZO	
FORMAZIONE E SUPERVISIONE PER TUTTI I GRUPPI DI LAVORO DELL'ENTE ED INCREMENTO DELLE AZIONI POSITIVE.	SI PREVEDE DI REALIZZARE FORMAZIONE E SUPERVISIONE PER TUTTI I GRUPPI DI LAVORO DELL'ENTE E DI INCREMENTARE IL PIANO DELLE AZIONI POSITIVE.	TEMPI		DICEMBRE	GIUGNO	

Report 2023

Governance interna ed attività direzionali

1. ATTUAZIONE DELLA CONVENZIONE CON L'UNIONE VALLI CHISONE E GERMANASCA

Nel corso del 2023 si è data attuazione alla convenzione siglata a novembre 2022 con l'Unione di Comuni Valli Chisone e Germanasca.

La commissione di valutazione composta dai presidenti dell'Assemblea e del CDA del CISS, dal presidente e da un assessore della giunta dell'Unione nonché dai direttori e le posizioni organizzative si è incontrata per condividere l'analisi gestionale economica e funzionale dei due enti.

A maggio 2023 è stato redatto il report sullo stato di fatto organizzativo, sui livelli e sulle difformità delle prestazioni sociali rese nei due territori e sulle proposte di soluzione.

I dirigenti hanno collaborato garantendo lo scambio di informazioni necessario al fine di programmare la gestione dei servizi in maniera unitaria, predisponendo la programmazione degli appalti e la definizione di procedure atte ad assicurare l'allineamento per quanto riguarda la gestione delle rendicontazioni e la gestione dei servizi.

La Dirigente e le Posizioni Organizzative del Consorzio hanno realizzato numero 6 incontri con il servizio sociale al fine di condividere e predisporre le modalità di passaggio di informazione sulle prese in carico dei cittadini dell'Unione al fine di facilitare e preparare l'unificazione.

Le assistenti sociali dell'Unione hanno iniziato a partecipare alla supervisione congiuntamente all'equipe del servizio sociale del Consorzio.

È proseguita la collaborazione sui progetti già in essere; in particolare sul PNRR il direttore dell'Unione ha accompagnato le fasi di predisposizione per la realizzazione dei lavori di ristrutturazione degli immobili.

I progetti a cui il Consorzio ha aderito hanno coinvolto anche l'Unione e così pure le convenzioni.

A luglio 2023 la commissione di valutazione ha dato mandato ai direttori di predisporre il nuovo statuto e la nuova convenzione da presentare ai sindaci dei 47 comuni entro la fine del 2023.

Il 21 dicembre 2023 l'Assemblea dei Comuni del consorzio ha approvato il nuovo statuto e la nuova convenzione predisposti per il futuro accorpamento dei due enti

2. REDAZIONE ED APPROVAZIONE DEL PIAO

Il Piano Integrato di attività e organizzazione 2023 -2025 PIAO è stato approvato in CDA il 27 febbraio 2023. L'approvazione ha pertanto permesso di regolarizzare il lavoro agile, l'assunzione di tre assistenti sociali nel corso dell'anno e la predisposizione di azioni di prevenzione al burn out quali ad esempio la formazione e momenti di incontro con tutto il personale dell'ente per facilitare la comunicazione.

SEGRETERIA SOCIALE

Il servizio di segreteria sociale nell'anno 2023 ha visto significativi cambiamenti di personale. Si sono dimessi due membri a tempo parziale ed è stata prevista la loro sostituzione, in modo oculato, con l'individuazione di una figura a tempo pieno con esperienza pregressa all'interno dell'Ente in ambito educativo ed amministrativo.

Questa nuova figura ha avuto il compito di coordinare il servizio, garantendo una comunicazione efficace tra i servizi interni ed esterni, focalizzando l'attenzione sull'accoglienza e sul primo ascolto dei cittadini.

Lo scopo di questo servizio oltre all'”Accoglienza” e al “Primo Ascolto allo sportello” è quello di operare in sinergia con i vari servizi dell'Ente in particolare con il Segretariato Sociale, di supportare le colleghe nel disbrigo di alcune pratiche e telefonate, nella distribuzione di documentazione e nell'erogazione di contributi economici urgenti (ticket alimentari), di fornire informazioni alla cittadinanza indicando a chi rivolgersi quando non è di competenza diretta dell'Ente cercando così di ridurre i tempi di attesa e di risposta di cittadini. L'equipe della segreteria si è adoperata con attenzione e professionalità per cercare di garantire al meglio questi aspetti. Ha continuato inoltre a svolgere attività di ufficio (richiesta certificati vari, aggiornamento linee telefoniche, fotocopie, condivisione informazioni su varie tematiche) aggiornando le varie procedure organizzative in collaborazione con il segretariato sociale e gli altri servizi.

Tra gli obiettivi dell'anno 2023, era stata prevista la possibilità di esplorare e fare dei confronti con altri modelli organizzativi di segreteria di altri territori, ma avendo subito per un periodo dell'anno un turn-over del personale, non è stato possibile attuare interamente questo aspetto.

Nel corso dell'anno, in particolare nell'ultimo trimestre si è registrato un maggiore afflusso al servizio, in particolare con il venir meno del reddito di cittadinanza e la transizione verso l'assegno di inclusione (ADI) con conseguente cambio di modalità di accesso e di target. La nuova misura di contrasto alla povertà ha generato molta confusione e malessere nei cittadini che sono affluiti allo sportello a volte con modalità aggressive e polemiche, rivendicando richieste non pertinenti. Si è cercato di gestire al meglio con professionalità e con tranquillità le situazioni più “complesse” che si sono presentate, cercando di implementare strategie comunicative per contenere ansie e aggressività.

Nel 2023 il personale in servizio è aumentato di 1 unità, rispetto al 2022.

L'età dei dipendenti in termini percentuali è così suddivisa: il 9,43% del personale (tra i 25 e i 29 anni), l'11,32% del personale (tra i 30 e i 34 anni), l'11,32% del personale (tra i 35 e i 39 anni), il 15,09% del personale (tra i 40 e i 44 anni), il 9,43% del personale (tra i 45 e i 49 anni), il 16,98% del personale (tra i 50 e i 54 anni), il 13,21% del personale (tra i 55 e i 59 anni), l'11,32% del personale (tra i 60 e i 64 anni), e l'1,89% del personale (tra i 65 e i 67 anni).

Il 59,65% del personale (34 unità) appartiene alla categoria D, il 26,32% (15 unità) appartiene alla categoria C e il 12,28% (7 unità) appartiene alla categoria B.

I dipendenti in part-time sono il 24,56% (14 unità) del personale in servizio (20,59% categoria D nel profilo professionale di Istruttore Direttivo Assistenti Sociali – 26,67% in categoria C con prevalenza nel profilo professionale di Istruttore Tecnico Educatore Professionale – 42,86% in categoria B con prevalenza di Operatori Socio-Sanitari). Tra i dipendenti in part-time prevale l'orario oltre il 50%.

Nel 2023 sono stati assunte 7 unità di personale Funzionario Socio Assistenziale ex “Istruttore direttivo assistente sociale” categoria D (di cui 3 a tempo indeterminato e 4 a tempo determinato); 2 unità di personale “Istruttore Direttivo Amministrativo ex “Funzionario Amministrativo” categoria D a tempo indeterminato e 1 unità di personale Istruttore Amministrativo Contabile ex “Istruttore Direttivo Amministrativo” categoria C a tempo indeterminato.

Sono cessati dal servizio nel corso del 2023 n. 9 dipendenti di cui 5 unità inquadrati in categoria D Funzionario Socio Assistenziale ex “Istruttore direttivo assistente sociale”, 3 unità inquadrata in categoria C (di cui 1 unità di Educatore Professionale ex “Istruttore Tecnico Educatore”, e 2 unità Istruttore Direttivo Amministrativo ex “Funzionario Amministrativo” per scadenza del CFL) e n. 1 unità inquadrata in categoria B, profilo professionale di Esecutore Socio Assistenziale ex “Operatore Socio Assistenziale”.

Al 31 dicembre 2023 il personale in servizio risulta essere il 74,03 % dei posti previsti nella dotazione organica (57 su 77 posti).

Grafico n°4 - Operatori Cooperative

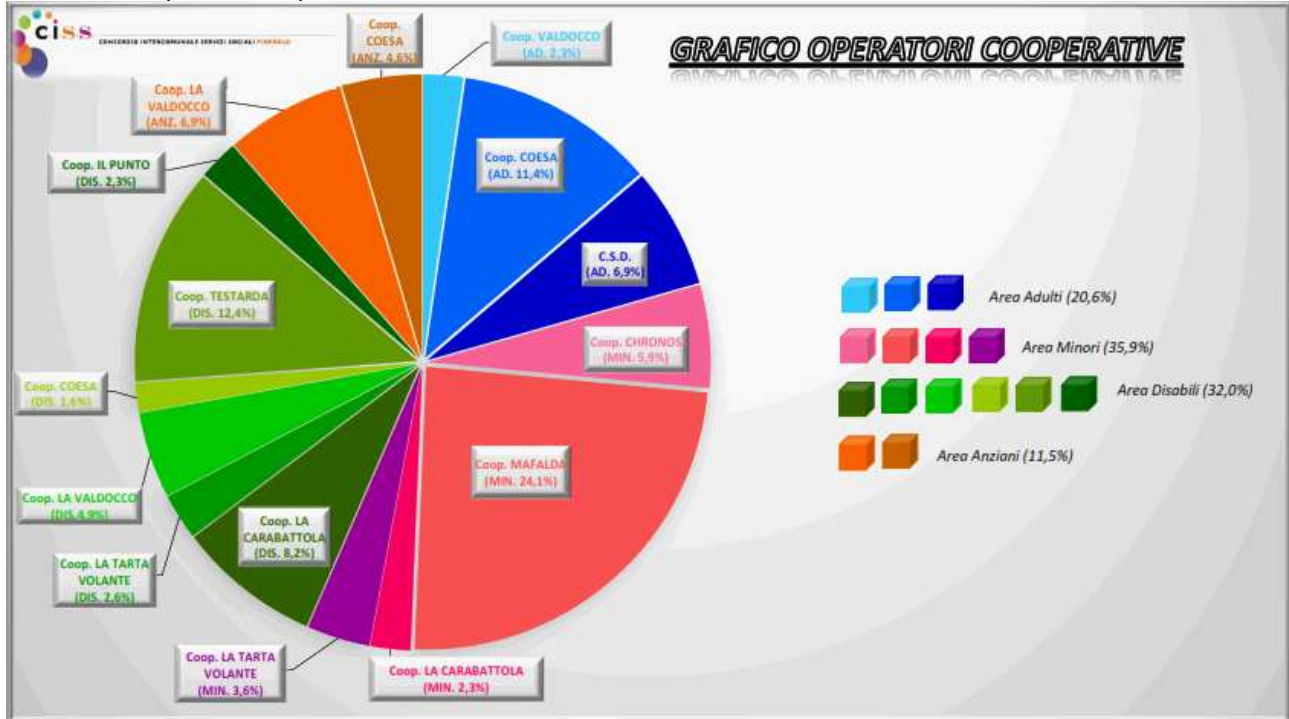


Grafico n° 5

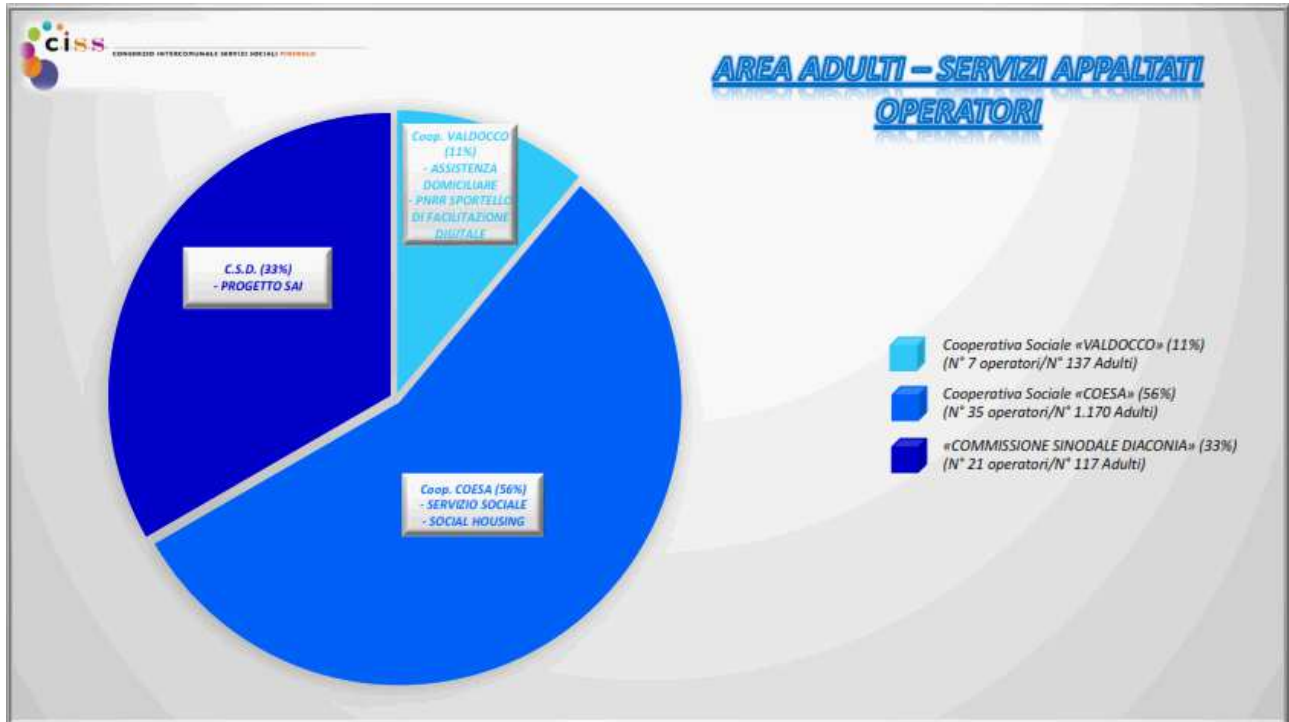


Grafico n° 6

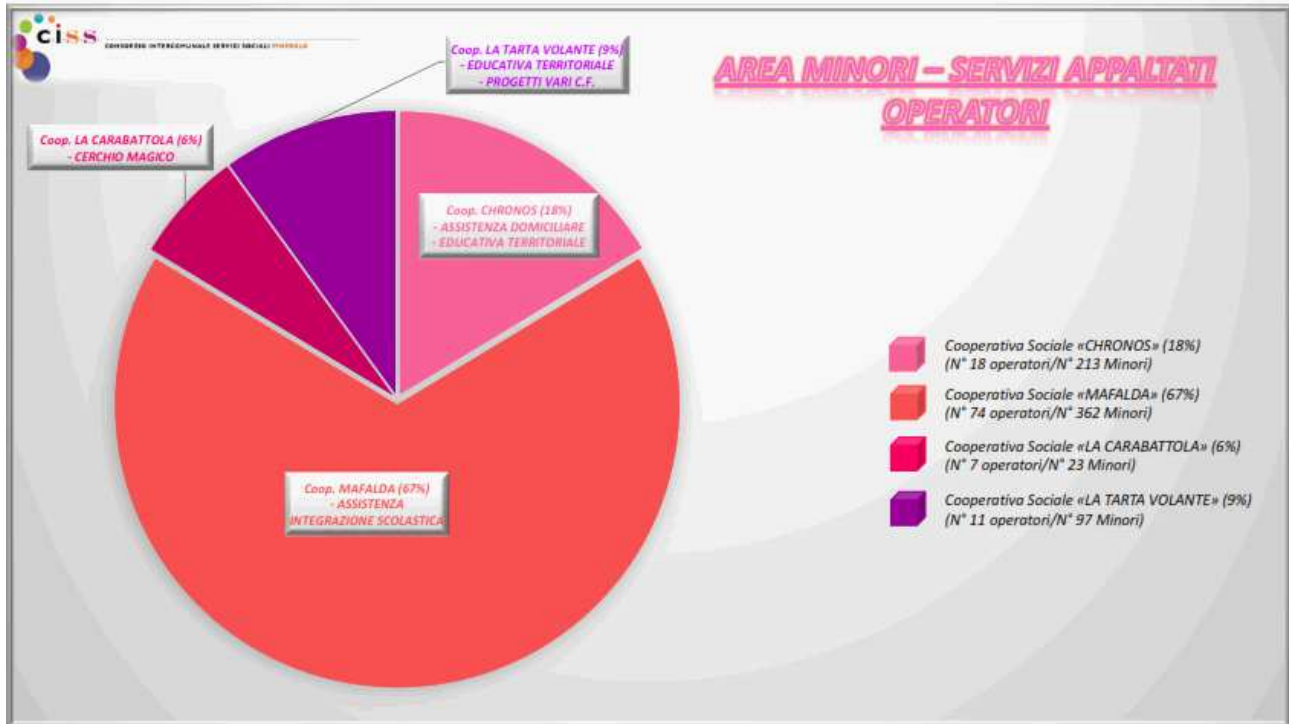


Grafico n° 7

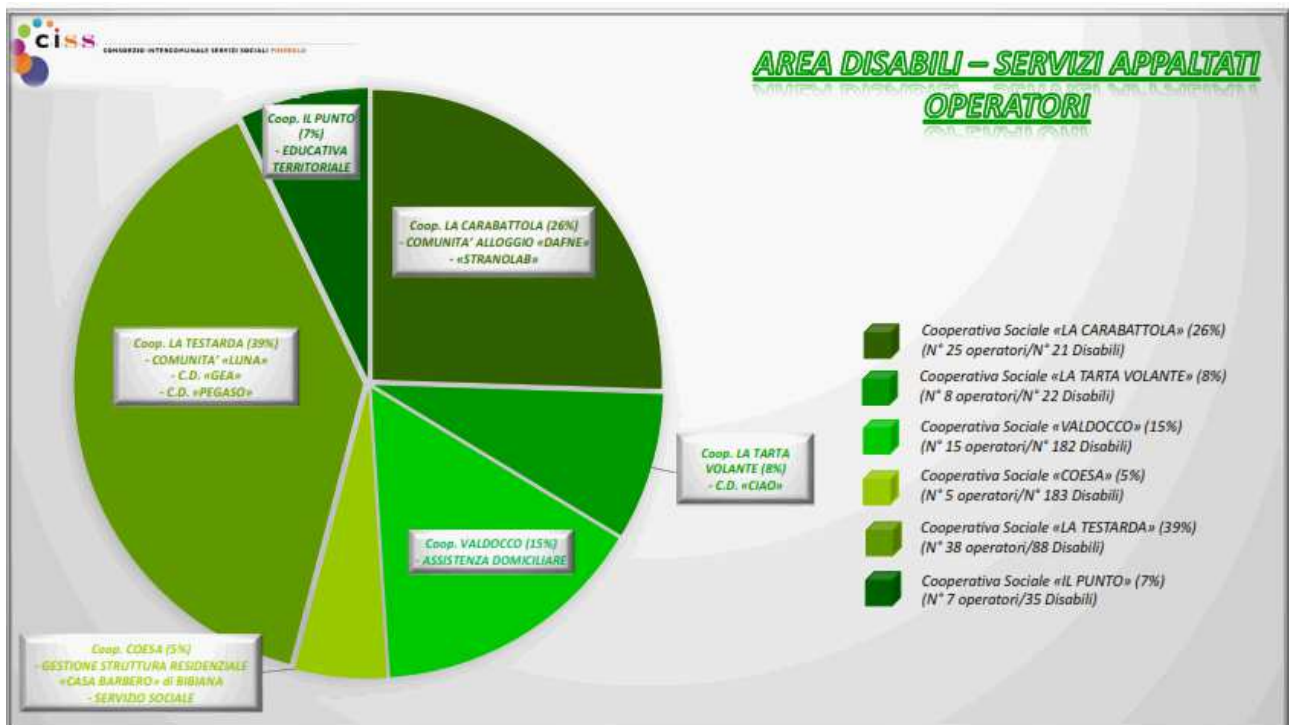


Grafico n° 8

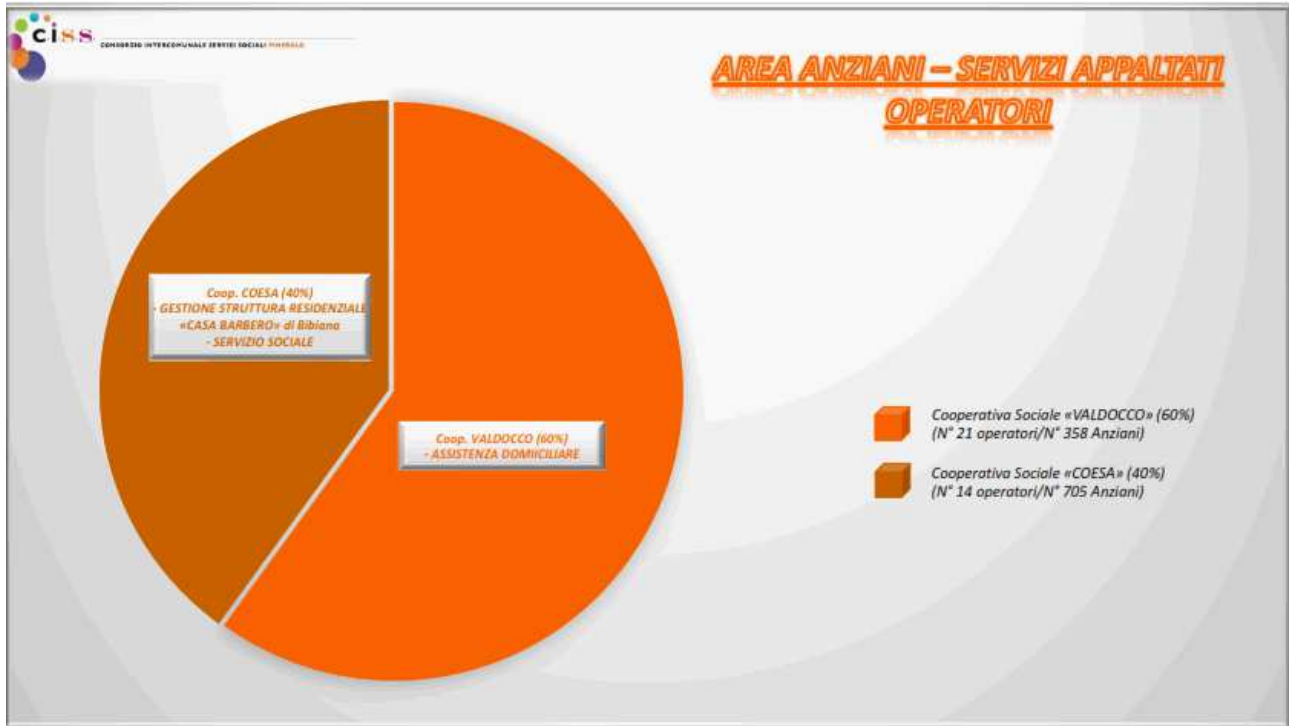
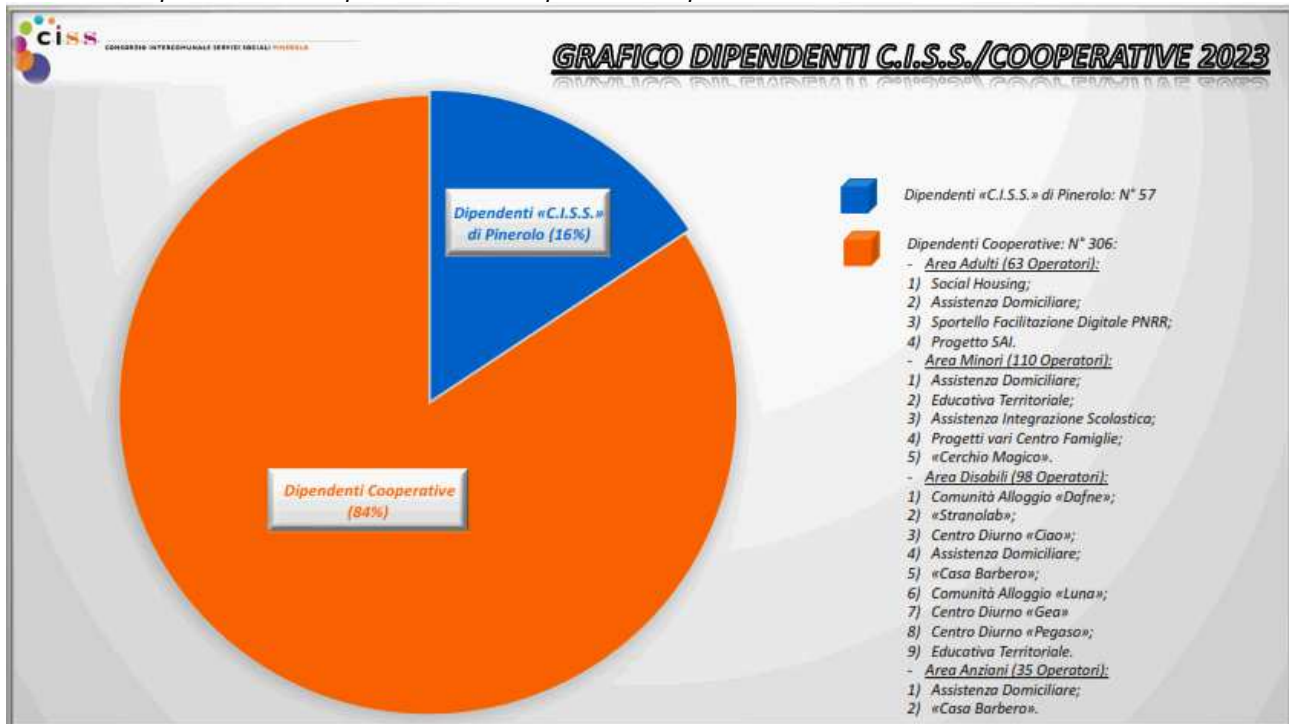


Grafico n° 9 – percentuale tra dipendenti CISS e dipendenti Cooperative



OBIETTIVI 2023

PROGETTO	OBIETTIVO PIANO PROG. TRIENNALE	2. OBIETTIVO PEG ANNUALE	SERVIZI INTERESSATI	UTENTI INTERESSATI	RETE DI COLLABORAZIONI		IMPATTO ATTESO	
2. Governance esterna, relazioni con il territorio, qualità della rete dei servizi	<p>INTEGRAZIONE SOCIO SANITARIA</p> <ul style="list-style-type: none"> - Mantenimento dei tavoli di confronto integrati con l'Asl TO3 e approvazione Accordo di Programma; - Progettazione con il Distretto del Pinerolese al fine di dare continuità ai servizi già esistenti e sperimentarne di nuovi per rispondere alle esigenze dei cittadini (PNRR, COT). <p>RAPPORTI CON LE ISTITUZIONI e GLI ATTORI SOCIALI</p> <ul style="list-style-type: none"> - Potenziare e curare le relazioni con le risorse del terzo settore, del privato sociale e del profit del territorio attraverso la co progettazione su specifici progetti; - Realizzazione bandi ministeriali PNRR anche in collaborazione con ASL To3 e gli enti gestori e gli stakeholder del territorio; - Rinnovare gli accordi e i protocolli in scadenza. - Accoglienza di persone straniere e collaborazione con le risorse del territorio per la gestione e l'ampliamento (avvenuto nel corso del 2022) del progetto SAI; - Progettazione del progetto SAI in scadenza il 31.12.2023. <p>Progettare con enti pubblici e privati e formalizzare gli accordi delle nuove collaborazioni:</p> <ul style="list-style-type: none"> • Collaborazione con il CPE dell'ACEA e con il tavolo RIPARTIAMO INSIEME anche per quanto riguarda il progetto WE-PIN. <p>VIGILANZA Prosecuzione della collaborazione.</p>	<p>1. AVVIO ATTIVITA' DEL PNRR MISSIONE 5 IN COLLABORAZIONE CON L'UNIONE VALLI CHISONE E GERMANASCA;</p> <p>2. AVVIO PROGETTAZIONE SAI CON IL MINISTERO E PROCEDURA DI GARA PER AFFIDAMENTO.</p>	<p>Uffici della direzione Responsabili area Assistenti sociali Educatori OSS Uffici amministrativi</p>	<p>Cittadini del territorio persone non autosufficienti anziani disabili minori persone in stato di povertà utenti dei presidi residenziali e semiresidenziali famiglie</p>	<p>Ministero Comuni ASL INPS Regione Città metropolitana Enti pubblici e privati del territorio Cooperative Concistoro Valdese Caritas diocesana Diaconia Valdese Associazione Svolta donna Associazioni volontariato Comunità alloggio Case di riposo Associazioni private che forniscono servizi Scuole Imprese, Aziende e loro Consorzi</p>		<p>MIGLIORARE LA COMUNICAZIONE E L'INFORMAZIONE SUI SERVIZI EROGATI DAL CONSORZIO.</p> <p>SVILUPPARE SERVIZI INNOVATIVI A FAVORE DEI CITTADINI.</p>	
Indicatore		Descrizione	Unità misura	Valore attuale (a) 2022	Valore atteso (b) 2023	Valore consuntivo (c) 2023	Scostamento (d=c-b)	
<p>AVVIO ATTIVITA' P.N.R.R. MISSIONE 5 "INCLUSIONE E COESIONE" IN INTEGRAZIONE CON L'UNIONE VALLI CHISONE E GERMANASCA , I CONSORZI AFFERENTI ALL'A.S.L. TO3 E CON IL DISTRETTO DEL PINEROLESE.</p>		<p>AVVIO ATTIVITA' A SEGUITO DELLE INDICAZIONI MINISTERIALI.</p>	<p>N.</p>	<p>2</p>	<p>DA 2 A 4</p>	<p>4</p>		
<p>PRESENTAZIONE DELLA DOMANDA DI PROSECUZIONE AL MINISTERO DELL'INTERNO PER IL PROGETTO IN SCADENZA IL 31/12/2023 E PREDISPOSIZIONE GARA D'APPALTO.</p>		<p>IL PROGETTO SAI, IN SCADENZA IL 31/12/2023, DEVE ESSERE RINNOVATO E IL SERVIZIO ANDRA' AFFIDATO AD UN ENTE DEL TERZO SETTORE.</p>	<p>TEMPI</p>		<p>AVVIO ISTANZA DI PROSECUZIONE ENTRO MAGGIO 2023 ED AVVIO GARA ENTRO NOVEMBRE 2023</p>	<p>PRESENTATA DOMANDA A MAGGIO RICEVUTO COMUNICAZIONE PROROGA DAL MINISTERO A DICEMBRE</p>		

Report 2023

GOVERNANCE ESTERNA RELAZIONE CON IL TERRIOTORIO, QUALITA' DELLA RETE DEI SERVIZI

1. AVVIO ATTIVITA' DEL PNRR MISSIONE 5 IN COLLABORAZIONE CON L'UNIONE VALLI CHISONE E GERMANASCA;

Nel corso del 2023 sono stati avviati tutti i progetti PNRR in collaborazione con l'Unione dei Comuni Valli Chisone e Germanasca. In particolare:

a. Sostegno alle persone vulnerabili e prevenzione dell'istituzionalizzazione degli anziani non autosufficienti

1. Sostegno alle capacità genitoriali -Progetto P.I.P.P.I

Minori

Del 37 del 28/11/2022

Conv MINISTERO sottoscritta 6/12/2022

DIA del 16/01/2023 (avviate il 17/10/2022)

CUP: J74H22000040007

1.2 Percorsi di autonomia per persone con disabilità

Disabili

Delibera n. 28 del 31/08/2022

Conv MINISTERO sottoscritta il 01/09/2022

Conv ETS sottoscritta 1/3/2023

DIA del 15/11/2022 (avviate il 14 novembre 2022)

CUP: J74H22000090007

1.3 Housing temporaneo centri servizi /stazioni di posta

1.3.1 Housing first –assistenza alloggiativa temporanea

Adulti

Housing First

Delibera 23 del 5/4/2023

Conv MINISTERO sottoscritta il 27/4/2023

Conv ETS sottoscritta 07/07/2023

DIA del 27/10/2023 (avviate il 27/10/2023)

CUP: J74H22000100007

1.3.2 Stazioni di posta –Centro Servizi per il contrasto alla povertà

Centro servizi

Delibera 24 del 5/4/2023

Conv MINISTERO sottoscritta il 27/4/2023

Conv ETS sottoscritta 13/06/2023

DIA del 22/06/2023 (avviate il 22/06/2023)

CUP: J74H22000110007

MODALITA' DI GESTIONE:

APPALTO:

Investimento 1.1.1. - Sostegno alle capacità genitoriali P.I.P.P.I.

Cooperativa Hamal

COPROGETTAZIONI:

Investimento 1.1.3 - Rafforzamento dei servizi sociali a sostegno della domiciliarità

Cooperativa Animazione Valdocco S.C.S. Impresa Sociale onlus

Diaconia Valdese

La Bottega del Possibile

Società Mutua Piemonte ETS

Consorzio Idea Agenzia per il Lavoro S.C.S.

Investimento 1.2 - Percorsi di autonomia per persone con disabilità

RTI Diaconia Valdese e Cooperativa Sociale Patchanka – Casa Del Lavoro

Cooperativa Il Punto S.C.S.

Consorzio CFIQ

ENGIM Piemonte

Consorzio Idea Agenzia per il Lavoro S.C.S.

Investimento 1.3.1 - Housing first - assistenza alloggiativa temporanea

RTI Diaconia Valdese e Cooperativa Sociale Patchanka – Casa del Lavoro

Cooperativa Animazione Valdocco S.C.S. Impresa Sociale onlus

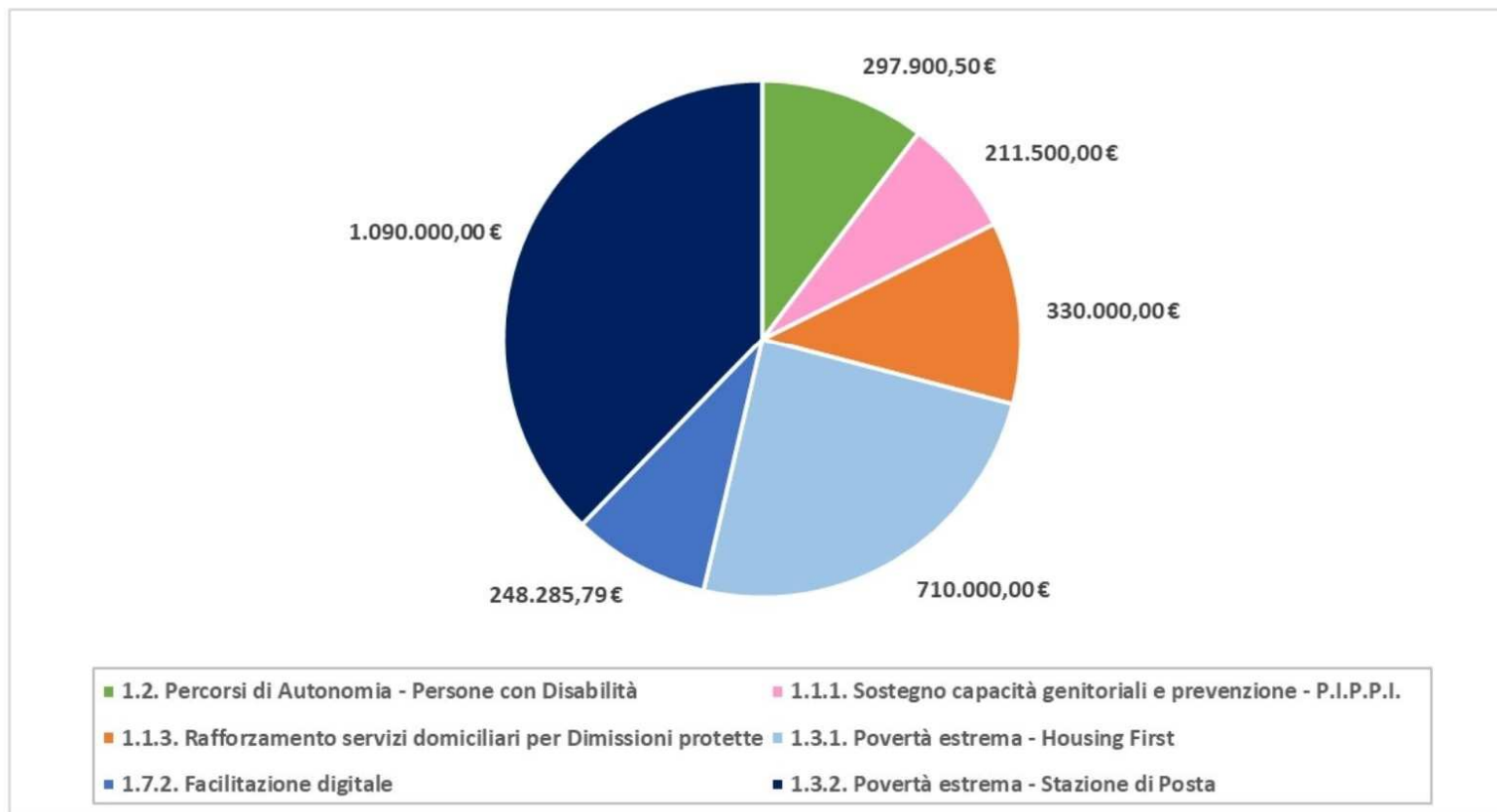
Investimento 1.3.2 - Stazioni di posta - Centri servizi per il contrasto alla povertà

Diocesi di Pinerolo

RTI Centro Ecumenico di Ascolto OdV – C.E.A. Odv e Associazione Volontari Oratorio San Domenico
- AVOSD



PNRR - Piano Nazionale Ripresa e Resilienza





Area Adulti

BANDO	FINANZIATORE	NOME PROGETTO	RUOLO	RETE DI PROGETTO	CONTRIBUTO TOTALE	PERIODO	STATO
PNRR	MLPS	1.3.1. POVERTA' ESTREMA - HOUSING FIRST	CAPOFILA	UMVCG, DIACONIA VALDESE VALLI +PATCHANKA, COOP. VALDOCCO	€ 710.000,00	2023 - 2026	AMMESSO
PNRR	MLPS	1.3.2. POVERTA' ESTREMA - STAZIONE DI POSTA	CAPOFILA	UMVCG, CARITAS DIOCESANA, CEA+ AVOSD	€ 1.090.000,00	2023 - 2026	AMMESSO
PNRR	MLPS	1.1.4. RAFFORZAMENTO SERVIZI E PREVENZIONE BURNOUT	PARTNER	UMVCG, CONSORZIO OVEST SOLIDALE, CISSA PIANEZZA, CIDIS ORBASSANO, CONISA VAL SANGONE	€ 210.000,00	2023 - 2026	AMMESSO
PRINS	MLPS - DG LOTTA ALLA POVERTA'	PRINS - PROGETTI INTERVENTO SOCIALE	CAPOFILA	-	€ 197.000,00	2023	AMMESSO



Area Adulti

BANDO	FINANZIATORE	NOME PROGETTO	RUOLO	RETE DI PROGETTO	CONTRIBUTO TOTALE	PERIODO	STATO
TERRITORI INCLUSIVI 2	COMPAGNIA DI SAN PAOLO	P(R)ONTI PER L'AUTONOMIA 2	PARTNER	DIACONIA VALDESE (CAPOFILA), , COESA, CARITAS, CGIL, CFIQ, IDEALAVORO, MUTUAPIEMONTE, SOMS, COOP. CRESCERE INSIEME	265.000,00	2023-2024	AMMESSO
PROGRAMMA UNICO EMERSIONE, ASSISTENZA E INTEGRAZIONE SOCIALE (BANDO 5/2022)	PRES. CONSIGLIO MINISTRI - DIP. PARI OPPORTUNITA'	ANELLO FORTE 4 (RETE ANTI TRATTA)	PARTNER	REGIONE PIEMONTE (CAPOFILA), TUTTI I CONSORZI REGIONALI	-	2023-2024	AMMESSO
PNRR - MISURA 1.7.2. FACILITAZIONE DIGITALE	REGIONE PIEMONTE	1.7.2. FACILITAZIONE DIGITALE	CAPOFILA	UMVCG, COOP VALDOCCO	€ 248.285,79	2024-2025	AMMESSO
FAMI - PIANI DI INTERVENTO REGIONALI	MINISTERO DELL'INTERNO	INTERAZIONI IN PIEMONTE 3	PARTNER	REGIONE PIEMONTE (CAPOFILA) E ALTRI CONSORZI DELLA REGIONE	€ 3.784.000,00	2024 - 2028	IN ATTESA



Area Minori e Famiglie

BANDO	FINANZIATORE	NOME PROGETTO	RUOLO	RETE DI PROGETTO	CONTRIBUTO TOTALE	PERIODO	STATO
PNRR	MLPS	1.1.1. SOSTEGNO CAPACITA' GENITORIALE E PREVENZIONE VULNERABILITA' - P.I.P.P.I.	CAPOFILA	-	€ 211.500	2023 - 2026	AMMESSO
7.4. SOSTEGNO INVESTIMENTI SERVIZI DI BASE A LIV. LOCALE	GAL	CENTRO SERVIZI SUL TERRITORIO DELL'UNIONE MONTANA PINEROLESE	PARTNER	UNIONE MONTANA PINEROLESE	€ 140.000	2022 - 2023	AMMESSO
CAMBIO ROTTA	FONDAZIONE CON I BAMBINI	NAVIGAZIONI	PARTNER	COOP. IL SESTANTE (CAPOFILA), ETS LIGURIA, PIEMONTE, LOMBARDIA, VENETO	€ 1.260.000	2021 - 2024	AMMESSO
ALCOTRA	FONDO EUROPEO SVILUPPO REGIONALE	TEEN LAB	SOGGETTO ATTUATORE	COMUNE DI PINEROLO (CAPOFILA), CITTA' DI CHAMBERY	€ 675.710,90	2021 - 2023	AMMESSO
SPORTIVI PER NATURA	FCSP	MONTAGNABILE	PARTNER	ASD ESCURIOSANDO TREKKING, CSD, ASD POLISPORTIVA BARDONECCHIA	€ 46.000	2022-2023	AMMESSO



Area Minori e Famiglie

BANDO	FINANZIATORE	NOME PROGETTO	RUOLO	RETE DI PROGETTO	CONTRIBUTO TOTALE	PERIODO	STATO
COMUNITA' EDUCANTI	FONDAZIONE CON I BAMBINI	IN VIAGGIO CON CLARA	PARTNER	COOP. MAFALDA (CAPOFILA), C.M. TO, ASS. GEPPETTO, IC1, IIS PORRO, LIBRO APERTO, CHRONOS, COMUNE PINEROLO	€ 99.726,64	2023 - 2024	AMMESSO
AZIONI DI CONTRASTO AL DISAGIO BIO PSICO SOCIALE E POVERTA' EDUCATIVA	REGIONE PIEMONTE	EDUCARE, CRESCERE, PROTEGGERE (...)	PARTNER	COMUNE TORRE PELLICE (CAPOFILA), COMUNE RORA', COMUNE BRICHERASIO	€ 21.500,00	2023 - 2024	AMMESSO
PIANO ANTIVIOLENZA AZIONE 2	REGIONE PIEMONTE	PIANO ANTIVIOLENZA AZIONE 2	PARTNER	SVOLTADONNA (CAPOFILA)	-	2023-2024	AMMESSO
PROGETTI DI RILEVANZA LOCALE	TOCCHIAMO I NOSTRI PAESI (...)	TOCCHIAMO I NOSTRI PAESI	ADESIONE	PRO RETINOPATICI E IPOVEDENTI (CAPOFILA)	€ 50.000	2023-2024	AMMESSO



Area Minori e Famiglie

BANDO	FINANZIATORE	NOME PROGETTO	RUOLO	RETE DI PROGETTO	CONTRIBUTO TOTALE	PERIODO	STATO
COMUNITA' EDUCANTI	FONDAZIONE CON I BAMBINI	IN VIAGGIO CON CLARA	PARTNER	COOP. MAFALDA (CAPOFILA), C.M. TO, ASS. GEPPETTO, IC1, IIS PORRO, LIBRO APERTO, CHRONOS, COMUNE PINEROLO	€ 99.726,64	2023 - 2024	AMMESSO
AZIONI DI CONTRASTO AL DISAGIO BIO PSICO SOCIALE E POVERTA' EDUCATIVA	REGIONE PIEMONTE	EDUCARE, CRESCERE, PROTEGGERE (...)	PARTNER	COMUNE TORRE PELLICE (CAPOFILA), COMUNE RORA', COMUNE BRICHERASIO	€ 21.500,00	2023 - 2024	AMMESSO
PIANO ANTIVIOLENZA AZIONE 2	REGIONE PIEMONTE	PIANO ANTIVIOLENZA AZIONE 2	PARTNER	SVOLTADONNA (CAPOFILA)	-	2023-2024	AMMESSO
PROGETTI DI RILEVANZA LOCALE	TOCCHIAMO I NOSTRI PAESI (...)	TOCCHIAMO I NOSTRI PAESI	ADESIONE	PRO RETINOPATICI E IPOVEDENTI (CAPOFILA)	€ 50.000	2023-2024	AMMESSO



Area Minori e Famiglie

BANDO	FINANZIATORE	NOME PROGETTO	RUOLO	RETE DI PROGETTO	CONTRIBUTO TOTALE	PERIODO	STATO
BENESSERE PSICOLOGICO E SOCIALE DEGLI ADOLESCENTI	FONDAZIONE CON I BAMBINI	TIME TO ACTION	PARTNER	CIOFS (CAPOFILA), DIACONIA VALDESE, ASS. ITALIANA UOMO TERRA AGRICOLTURA, CENTRO TERRITORIALE VOLONTARIATO, COMUNE CASALE MONFERRATO, CISA TORTONA, EXEAT, GAL, IC RACHERL BEHAR, IC BEINASCO BORGARETTO, IC TORINO II, IST, NOSTRA SIG.RA DELLE GRAZIE, N. PELLATI, SCUOLA MARIA AUSILIATRICE	€ 758.160,00	2024 - 2026	IN ATTESA
TUTTI INCLUSI	FONDAZIONE CON I BAMBINI	T.A.P.P.E. - TERRITORI AMICHEVOLI, PERSONE PROTAGONISTE, ESPERIENZE	PARTNER	COOP. IL PUNTO (CAPOFILA), ASDP ATLETICA PINEROLO, ASDPS B-FREE, ASS AMALE, ANFFAS, ASS. PIRILAMPO, COMUNE DI PINEROLO, COOP. MAFALDA, DIACONIA VALDESE, FONDAZIONE COSSO, CENTRO CULTURALE VALDESE, IC PINEROLO 2, + ALTRE ORG. DEL TERRITORIO COS PER UN TOTALE DI 25 PARTNER	€ 783.665,79	2024 - 2027	AMMESSO
GIOVANI IN BIBLIOTECA	PCM - DIPARTIMENTO POLITICHE GIOVANILI	LA BIBLIOTECA DEI GIOVANI PER I GIOVANI	PARTNER	COMUNE DI PINEROLO (CAPOFILA), SCUOLE DEL TERRITORIO, CORELLI, DIACONIA VALDESE, FONDAZIONE COSSO, CIRCOLO DEI LETTORI, SOC. STORICA PINEROLESE, SOC. MUTUO SOCCORSO, CENTRO STUDI SILVIO PELLICO, TARTA VOLANTE, ASS. CULT. E APS DEL TERRITORIO	€ 185.000,00	2024 - 2025	AMMESSO



Area Persone con disabilità

BANDO	FINANZIATORE	NOME PROGETTO	RUOLO	RETE DI PROGETTO	CONTRIBUTO TOTALE	PERIODO	STATO
PNRR	MLPS	1.2. PERCORSI AUTONOMIA PER PERSONE CON DISABILITA'	CAPOFILA	UMVCG, DIACONIA VALDESE VALLI + PATCHANKA, COOP. IL PUNTO, CONSORZIO CFIQ, ENGIM PIEMONTE, CONSORZIO IDEA AGENZIA PER IL LAVORO	€ 297.900,50	2023 - 2026	AMMESSO
VIVOMEGLIO 21	FCRT	TUTTI A BORDO	PARTNER	TARTA VOLANTE, CARABATTOLA, ANFFAS, AMA.LE	€ 12.000,00	2022-2023	AMMESSO
VIVOMEGLIO 22	FCRT	DISVELA-MENTI	PARTNER	CSD (CAPOFILA).MUSEO NAZIONALE CINEMA, ANGSA, GENIAUT, GRUPPO ASPERGER P.TE, ASLTO3 SCUOLE E COMUNI DEL TERRITORIO	€ 12.000,00	2023-2024	AMMESSO
CAMBIAMENTI	FONDAZIONE TIME 2	DIRITTI STORTI - UN MODELLO DI AGRICOLTURA SOCIALE POSSIBILE	PARTNER	DIACONIA VALDESE, UMVCG, GAL, AIUTA, COLDIRETTI, AZIENDE AGRICOLE DEL TERRITORIO	€ 63.384,14	2024 - 2025	NON AMMESSO
FONDO AUTISMO	REGIONE PIEMONTE	ALTREMENTI	CAPOFILA	ASLTO3, UMVCG, DIACONIA VALDESE VALLI	€ 111.247,93	2023-2024	AMMESSO



Area Persone con disabilità

BANDO	FINANZIATORE	NOME PROGETTO	RUOLO	RETE DI PROGETTO	CONTRIBUTO TOTALE	PERIODO	STATO
VIVOMEGLIO 2023	FONDAZIONE CRT	CASA GINA VA IN GIRO	PARTNER	COOP CARABATTOLA (CAPOFILA), CAI VAL PELLICE, ROUND ROBIN ASD, ARCI VALLE SUSA PINEROLO, CIP	€ 30.000	2003-2024	AMMESSO
VIVOMEGLIO 2023	FONDAZIONE CRT	CRESCO: CANTIERI DI AUTONOMIA	PARTNER	ANFFAS (CAPOFILA)	€ 30.000	2023-2024	AMMESSO
PROGETTI PER L'INCLUSIONE SOCIO-LAVORATIVA DI PERSONE CON DISABILITA'	REGIONE PIEMONTE	RETE PINEROLESE PER L'INCLUSIONE 2	PARTNER	ENGIM (CAPOFILA), CFIQ, IDEALAVORO, ANFFAS, COOP. LA TESTARDA	€ 165.000	2024-2025	AMMESSO
PROGETTI PER L'INCLUSIONE SOCIO-LAVORATIVA DI PERSONE CON DISABILITA'	REGIONE PIEMONTE	PROGETTI PER L'INCLUSIONE SOCIO-LAVORATIVA DI PERSONE CON DISABILITA'	PARTNER	PATCHANKA (CAPOFILA), DIACONIA VALDESE, FONDAZIONE TIME2	€ 165.000	2024-2025	AMMESSO

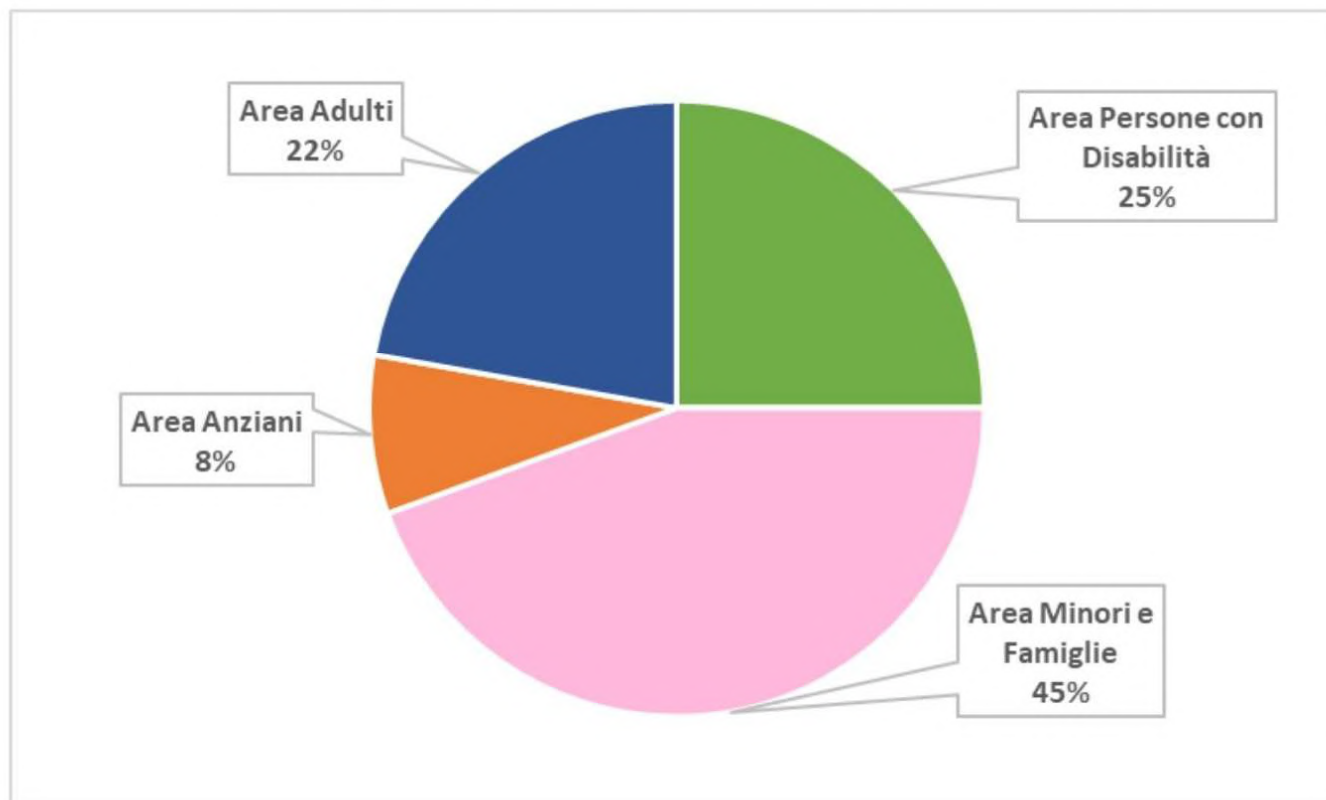


Area Anziani

BANDO	FINANZIATORE	NOME PROGETTO	RUOLO	RETE DI PROGETTO	CONTRIBUTO TOTALE	PERIODO	STATO
PNRR	MLPS	1.1.3. RAFFORZAMENTO SERVIZI DOMICILIARI PER DIMISSIONI PROTETTE	CAPOFILA	UMVCG, DIACONIA VALDESE VALLI, COOP. VALDOCCO, BOTTEGA DEL POSSIBILE, CONSORZIO IDEA AGENZIA PER IL LAVORO, MUTUA PIEMONTE, ASL TO3	€ 330.000,00	2023 - 2026	AMMESSO
HCP 2022	INPS	HCP2022	AUTONOMA	-	-	2022-2025	AMMESSO
8 PER MILLE	CHIESA VALDESE	INTEGRALMENTE	PARTNER	CSD (CAPOFILA), ASLTO3, UMVCG, COOP. VALDOCCO	-	2022-2023	AMMESSO



Distribuzione progetti per area



Report 2023

GOVERNANCE ESTERNA RELAZIONE CON IL TERRITORIO, QUALITA' DELLA RETE DEI SERVIZI

2.AVVIO DI PROGETTAZIONE SAI CON IL MINISTERO E PROCEDURA DI GARA PER AFFIDAMENTO

Con delibera del CDA n. 29 del 08.05.2023 il Consorzio ha deliberato la richiesta di prosecuzione del progetto SAI in scadenza il 31.12.2023.

Il 10 maggio 2023 il Consorzio ha presentato la domanda di prosecuzione al Ministero.

Nonostante le numerose sollecitazioni dei Consorzi e dell'ANCI il Ministero ha prorogato – in conseguenza dei decreti del Ministro dell'Interno n. 55428 in data 18.12.2023 e n. 7436 in data 19.01.2024 – fino alla data del 30.04.2024.

Pertanto il Consorzio che aveva predisposto tutti gli per attivare una procedura di co progettazione ha prorogato il servizio attualmente gestito dal Servizio adulti e Territorio della Diaconia Valdese fino al 30.04.2024.

Alla data di approvazione del rendiconto di gestione 2023 siamo in attesa di comunicazioni dal Ministero.

PROGETTO S.A.I. Sistema Accoglienza Integrazione

Il progetto ospita un massimo di 70 persone contemporaneamente. I progetti hanno durata di 6 mesi (eventualmente prorogabili su indicazione del Servizio Centrale Sai-Ministero dell'Interno). Viene gestito dalla CSD, ma rimane in capo al Ciss di Pinerolo che ne cura la parte progettuale e dei singoli beneficiari tramite la figura dell'assistente sociale referente.

In seguito al monitoraggio del novembre 2020 e le richieste del Ministero dell'Interno e dopo condivisione con la Direzione, la referente si occupa, per ogni persona inserita, di:

- Colloquio di ingresso con firma del patto e del regolamento (e dell'autocertificazione Ciss);
- Colloquio di monitoraggio dopo tre mesi dall'inserimento
- Colloquio finale di progettazione dell'uscita sul territorio
- Monitoraggi nelle abitazioni Sai (1 a Bricherasio, 16 a Pinerolo) almeno trimestrali

A gennaio 2022, a seguito dell'emergenza Afghanistan, il progetto è passato da 30 a 50 posti; con l'emergenza Ucraina (aprile 2022) è stato necessario pensare ad un altro ampliamento arrivando quindi agli attuali 70 posti.

○ Famiglie e minori

L'assistente sociale si occupa anche del progetto di vita dei minori (a volte soli, a volte con la propria famiglia), con il coinvolgimento di mediatori interculturali o in rete con altri servizi specialistici.

A supporto delle famiglie sono stati attivati il servizio di mediazione interculturale e la figura del mediatore interculturale; lo sportello di mediazione interculturale e consulenza legale; il Ciss si avvale della collaborazione e della consulenza dell'Associazione Frantz Fanon di Torino (Il Centro Frantz Fanon è un Servizio di Counselling, psicoterapia e supporto psicosociale per gli immigrati, i rifugiati e le vittime di tortura).

Negli anni sono stati fissati degli incontri con i Tutori volontari afferenti a questo territorio che si sono formati e hanno dato la disponibilità per questo ruolo e che hanno richiesto di poter conoscere meglio il Servizio Sociale e sono attive delle collaborazioni.

◦ **ALTRE COLLABORAZIONI**

Ecco una panoramica dei progetti attivi sul territorio del Ciss:

-Penny Wirton- Liceo Porporato. Nato nel 2018/2019 dall'entusiasmo di alcuni studenti sostenuti dai loro professori. L'Istituto scolastico Porporato si è mosso per realizzare una sperimentale scuola Penny Wirton, in collaborazione con le istituzioni pubbliche e le associazioni del territorio. Il progetto è stato articolato in due momenti: una prima parte formativa con esperti del settore (educatori, psicologi, referenti di scuole PW già avviate); a questa fase ha fatto seguito un corso di alfabetizzazione aperto agli stranieri del territorio, realizzato grazie alla presenza degli studenti volontari, di docenti e ex docenti in pensione che, sempre a titolo volontario, hanno supportato le lezioni, gestite a piccoli gruppi con l'ausilio di testi specifici per l'apprendimento di italiano come L2. Attualmente prosegue la collaborazione con la scuola e con le docenti di riferimento a cui si inviano beneficiari che usufruiscono quindi dei corsi.

-Accoglienze CAS/SAI e corridoi umanitari sul territorio. Lavoro di collaborazione e supporto/consulenza professionale con gli Enti e le Associazioni che si occupano dell'accoglienza dei migranti (Diaconia Valdese, coop. Crescere Insieme, coop. Liberi Tutti).

-Sportello di mediazione medica-Medici con l'Africa Cuamm. Lo sportello, in partenza nel 2021, si occupa di problemi di salute complessi, che le persone non riescono a gestire soddisfacentemente. I medici volontari raccolgono le informazioni sanitarie sui problemi delle persone che successivamente verranno accompagnate (anche fisicamente) nell'iter diagnostico-terapeutico, con l'aiuto di mediatori interculturali al bisogno.

Lo sportello si rivolge ai migranti, ma anche ad italiani in condizione di fragilità.

-Progetto "L'Anello Forte-rete antitrattra del Piemonte e della Valle d'Aosta" - partenariato sul progetto promosso dalla Regione Piemonte.

-Promozione, organizzazione e partecipazione a momenti di **sensibilizzazione** sul tema delle migrazioni, si ricorda principalmente la giornata di sensibilizzazione sulle persone rifugiate ogni anno a giugno.

-Partecipazione al **tavolo migranti** promosso dal Comune di Pinerolo; momenti di raccordo con il Comune di Bricherasio e di Torre Pellice su cui insistono alcune strutture afferenti al Sai.

Sono inoltre presenti collaborazioni con: Prefettura di Torino, Cpia Pinerolo (Centro Provinciale per l'Istruzione degli Adulti), Ires Piemonte, Associazione Franz Fanon di Torino (Il Centro Frantz Fanon è un Servizio di Counselling, psicoterapia e supporto psicosociale per gli immigrati, i rifugiati e le vittime di tortura), volontariato locale.

OBIETTIVI 2023

PROGETTO	OBIETTIVO PIANO PROG. TRIENNALE	3. OBIETTIVO PEG ANNUALE	SERVIZI INTERESSATI	UTENTI INTERESSATI	RETE DI COLLABORAZIONI		IMPATTO ATTESO	
3. Tutele, curatele ed amministrazioni di sostegno	<p>- Riorganizzare la gestione delle tutele e amministrazioni di sostegno attraverso il supporto dedicato di una assistente sociale, di una operatrice per il disbrigo pratiche oltre che della figura amministrativa già impegnata nel servizio;</p> <p>- Collaborazione gestione e monitoraggio con il Comune di Pinerolo dell'ufficio di prossimità con il supporto della Città Metropolitana.</p>	1. RIORGANIZZAZIONE DELLA GESTIONE DELLE TUTELE/A.D.S.	<p>Servizi direzionali Ufficio tutele Responsabili di area Assistenti sociali Servizi amministrativi</p>	Tutti i cittadini e le persone tutelate ed amministrate dal CISS	<p>Tribunale, Questura e Prefettura Avvocati Comuni ASL Enti pubblici e privati Cooperative Banche e Poste Case di riposo Comunità alloggio Consulenti, Geometri ANFFAS</p>		<p>INFORMAZIONE ORIENTAMENTO E SUPPORTO AI CITTADINI.</p>	
Indicatore		Descrizione		Unità misura	Valore attuale (a) 2022	Valore atteso (b) 2023	Valore consuntivo (c) 2023	Scostamento (d=c-b)
INSERIMENTO DELLA FIGURA DELL'ASSISTENTE SOCIALE E DI UN PERSONALE AMMINISTRATIVO DEDICATO ALLA GESTIONE DELL'AMMINISTRAZIONE DELLE TUTELE E RIORGANIZZAZIONE DEI COMPITI.		SI TENDE A MIGLIORARE LA RIORGANIZZAZIONE INTERNE E I RAPPORTI CON IL TRIBUNALE ORDINARIO.		TEMPI		SETTEMBRE	GIUGNO	

Report 2023

Tutele, curatele ed amministrazioni di sostegno

1. Riorganizzazione della gestione delle tutele/A.d.S.

L'inserimento della figura dell'assistente sociale costituisce l'inizio di un percorso volto a riorganizzare e stabilizzare in modo efficiente il servizio delle tutele e delle AdS anche in previsione dell'annessione dell'Unione Montana al Consorzio.

A seguito dell'introduzione di questa figura nel 2024 il servizio effettuerà un ulteriore cambiamento finalizzato alla definizione di procedure, e deleghe rispetto alla gestione della direzione e riorganizzazione degli aspetti amministrativi.

Negli anni il numero delle prese in carico è aumentato e la gestione amministrativa e sociale è diventata sempre più complessa. I cambiamenti legati alle disposizioni delle banche in merito alla gestione dei conti correnti degli assistiti porteranno a riorganizzare ulteriormente le procedure nella gestione delle varie situazioni.

ANDAMENTO TUTELE, AMMINISTRAZIONI DI SOSTEGNO E CURATELE ADULTI, ADULTI DISABILI E ANZIANI

ADULTI, ADULTI DISABILI E ANZIANI

Nell'anno 2022 le tutele/amministrazioni di sostegno/curatele ADULTI, ADULTI DISABILI E ANZIANI in carico al C.I.S.S. sono state n° 71, di cui n° 5 sono state chiuse durante l'anno.

Al 1° gennaio 2023 in carico vi erano quindi n° 66 situazioni. Durante l'anno se ne sono aggiunte 20 nuove, pertanto **nel corso del 2023 sono state in totale n° 86 le tutele/amministrazioni di sostegno/curatele seguite dal C.I.S.S..**

Di queste 86: 7 adulti, 30 adulti disabili, 17 anziani autosufficienti, 32 anziani non autosufficienti. Inoltre durante l'anno vi sono state richieste riferite a tutele/aso già chiuse e quindi non ricomprese negli 86 in carico (dati per banche, per eredi, ecc...) per un totale di 9 persone.

MINORI

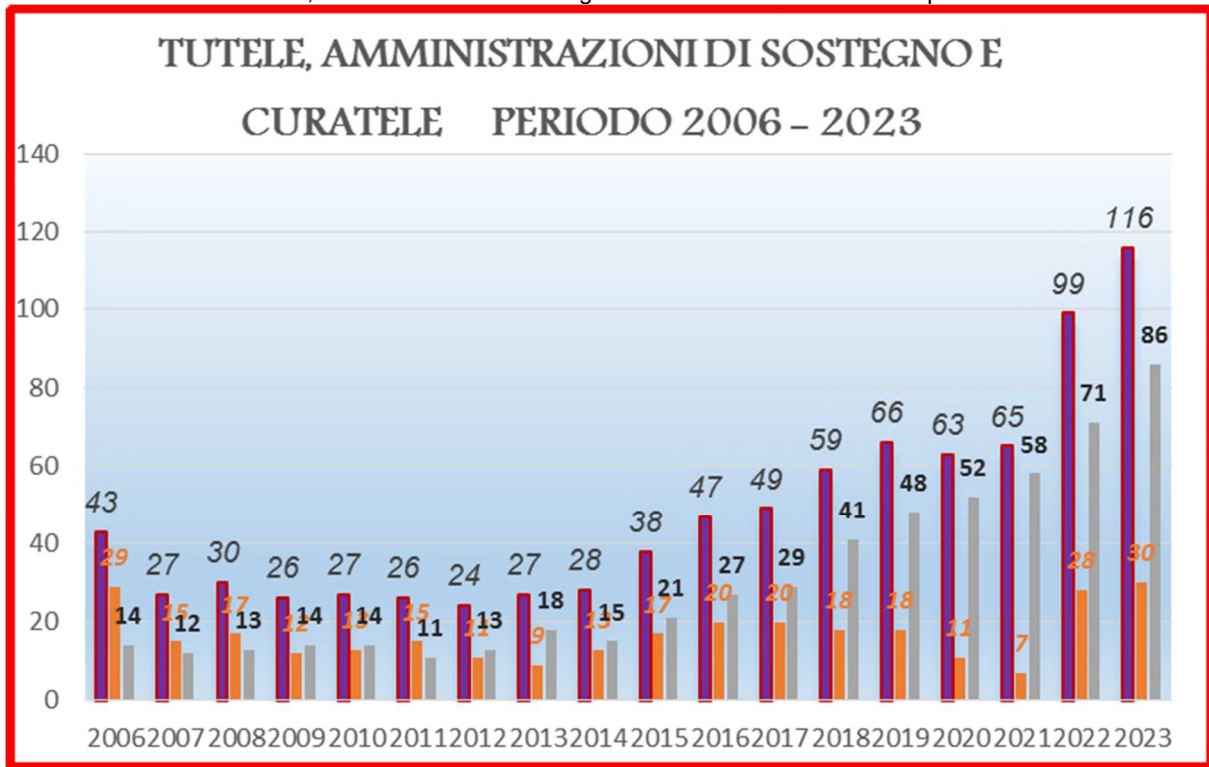
Nell'anno 2022 le tutele MINORI in carico al C.I.S.S. sono state n° 28, di cui n° 3 sono state chiuse durante l'anno.

Al 1° gennaio 2023 in carico vi erano quindi n° 25 tutele. Durante l'anno se ne sono aggiunte 5 nuove, pertanto **nel corso del 2023 sono state in totale n° 30 le tutele minori seguite dal C.I.S.S..**

Di queste 30:

- 15 stranieri (1 Cina, 2 Egitto e 12 Ucraina), di cui 13 minori stranieri non accompagnati
- 3 minori disabili

Grafico n° 10 - Totale Tutele, Amministrazioni di sostegno e Curatele in carico al CISS periodo 2006-2023



■	totale complessivo
■	minori (disabili e non)
■	adulti, adulti disabili, anziani (auto e non)

Grafico n° 11 - Percentuali Tutele, Amministrazioni di sostegno e Curatele anno 2023

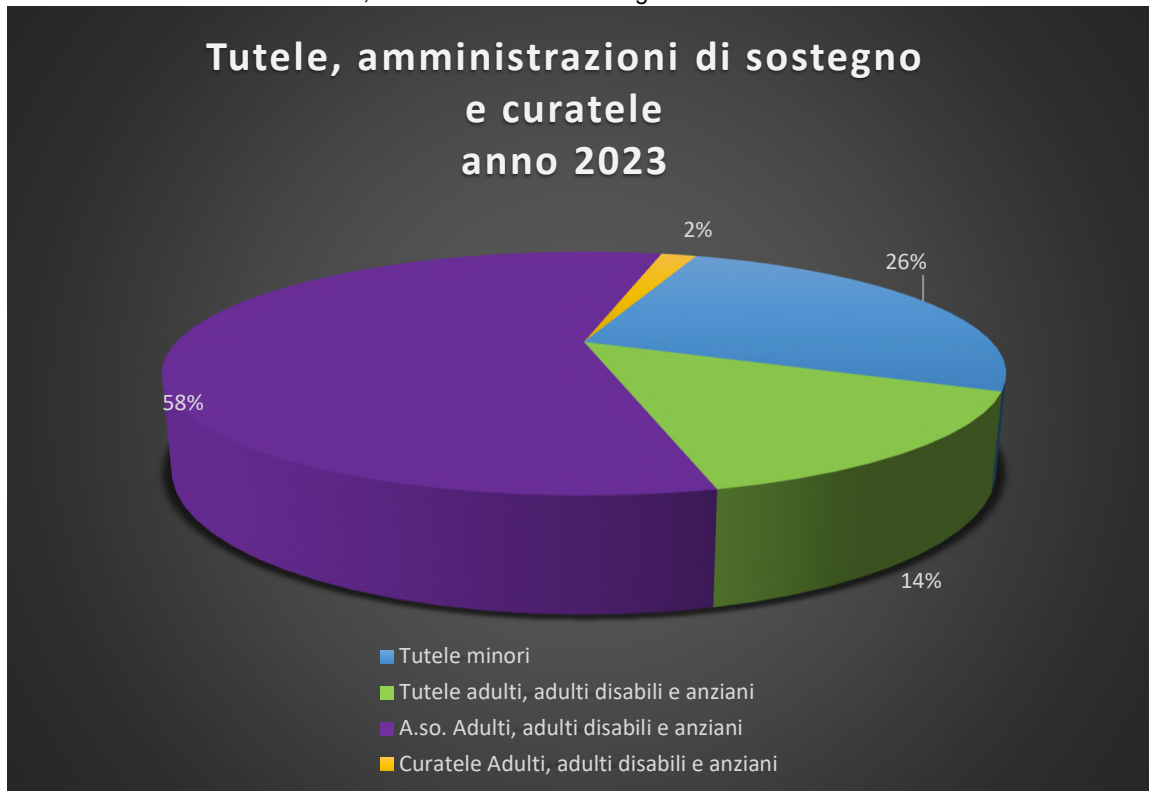


Grafico n° 12 - Tutele, Amministrazioni di sostegno e Curatele suddivise per tipologia utenza – anno 2023

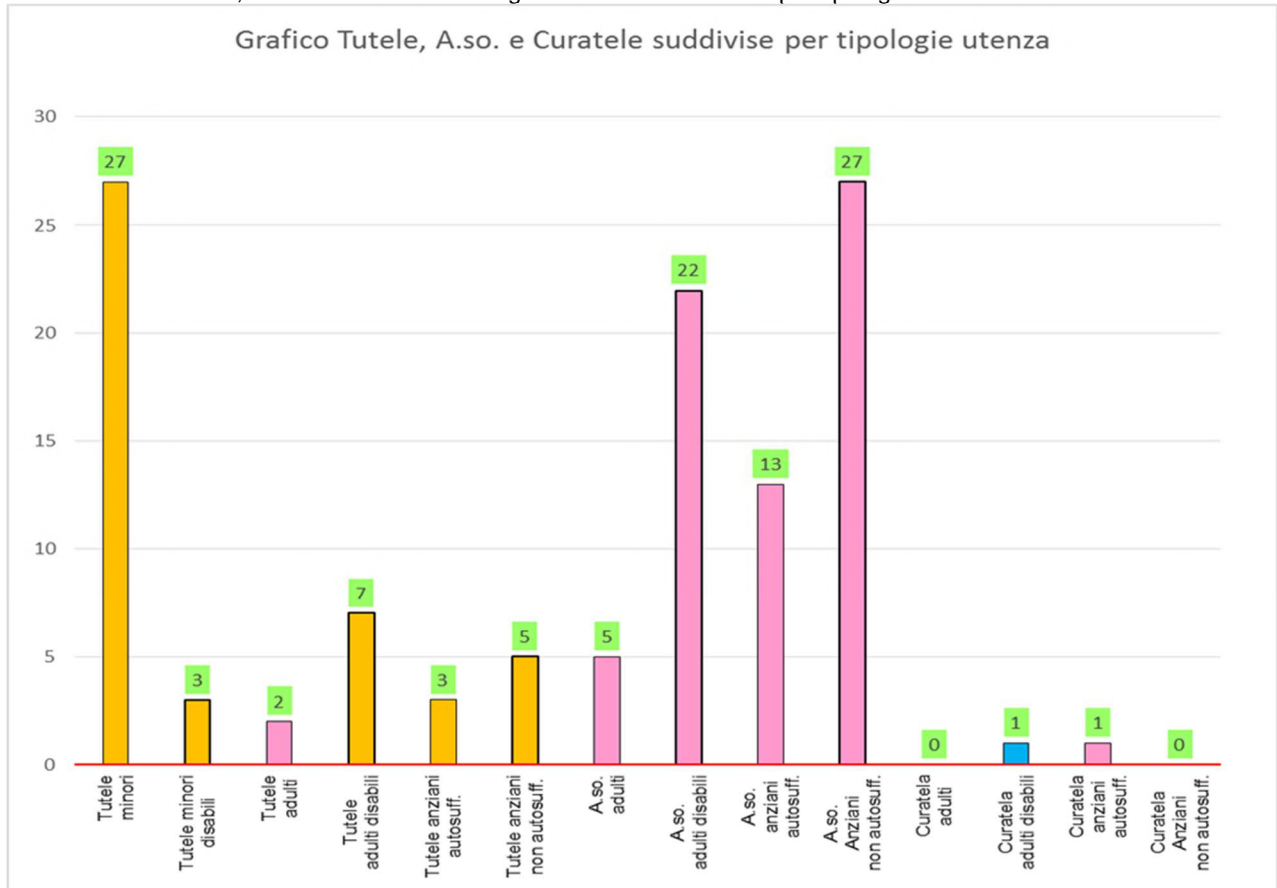
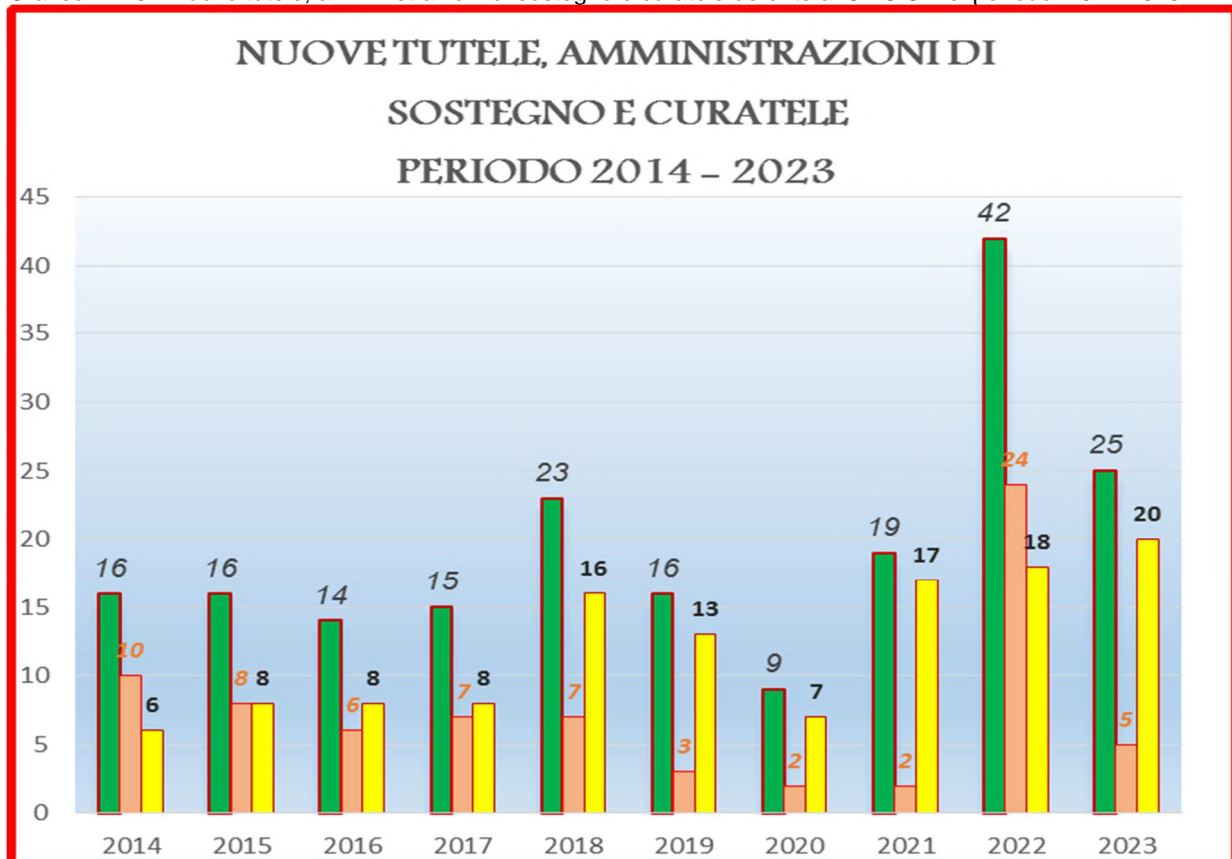
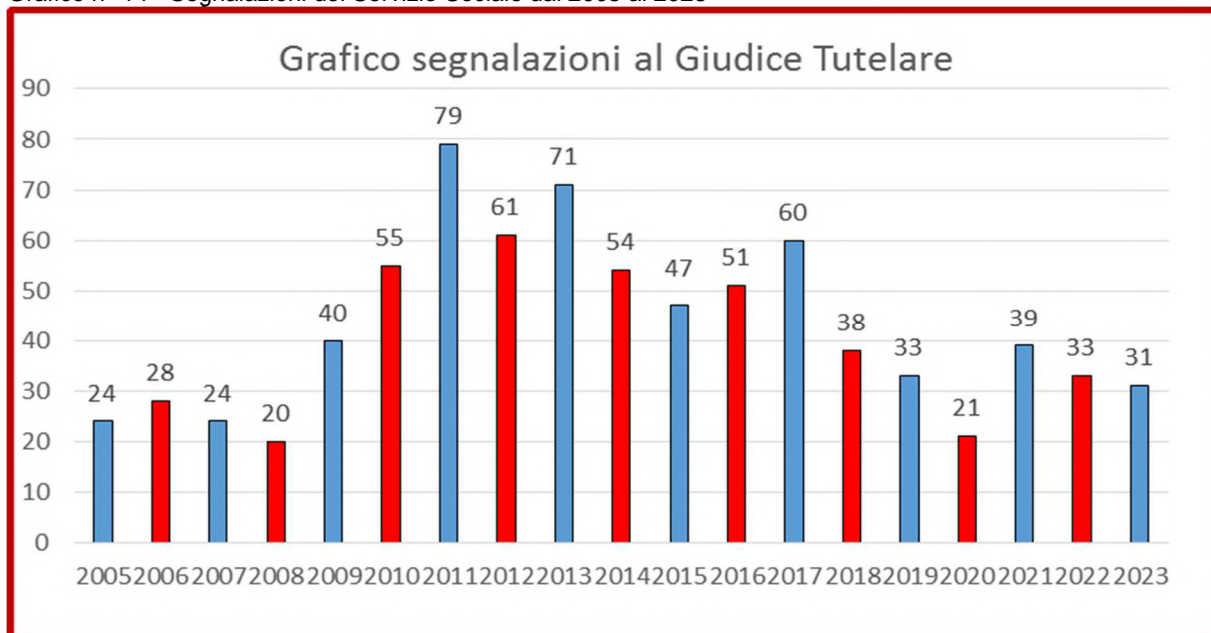


Grafico n° 13 - Nuove tutele, amministrazioni di sostegno e curatele deferite al C.I.S.S. nel periodo 2014-2023



	totale complessivo
	minori (disabili e non)
	adulti, adulti disabili, anziani (auto e non)

Grafico n° 14 - Segnalazioni del Servizio Sociale dal 2005 al 2023



CENTRO DI RESPONSABILITA' DI I° LIVELLO: DIREZIONE - Monique JOURDAN**CENTRO DI RESPONSABILITA' DI II° LIVELLO: AMMINISTRAZIONE E SERVIZI GENERALI - Anna BARBARO****PROGETTI - SERVIZI**

MISSIONE D.Lgs. 118/11	PROGRAMMA D.Lgs. 118/11	PROGETTI	FINALITA'	SERVIZI
1. Servizi istituzionali, generali e di gestione	1.02 Segreteria generale	1. Segreteria generale	Garantire le attività di supporto amministrativo all'Ente.	<ul style="list-style-type: none"> • Segreteria, protocollo e archivio • Deliberazioni e determinazioni
	1.10 Risorse umane 1.11 Altri servizi generali	2. Amministrazione del personale	Gestire l'amministrazione del personale dipendente nel rispetto delle indicazioni di legge.	<ul style="list-style-type: none"> • Gestione economica, giuridica e previdenziale del personale
	1.03 Gestione economica, finanziaria, programmazione 20.01 Fondo di riserva 20.02 Fondo svalutazione crediti 20.03 Altri fondi 60.01 Anticipazione di tesoreria 99.01 Gestione partite di giro	3. Programmazione e rendicontazione economico - finanziaria	Predisporre gli strumenti di programmazione per consentire agli amministratori e agli operatori di mantenere il controllo delle risorse e della spesa.	<ul style="list-style-type: none"> • Programmazione e rendicontazione economico-finanziaria. • Gestione contabile e fiscale del bilancio
		4. Economato e provveditorato	Espletare le attività che garantiscono il buon funzionamento dell'Ente.	<ul style="list-style-type: none"> • Gestione economale - Acquisti beni e servizi per il funzionamento dell'ente
	1.11 Altri servizi generali	5. Gestione del patrimonio	Garantire la gestione in economia dei beni mobili e immobili dell'Ente.	<ul style="list-style-type: none"> • Gestione delle sedi • Gestione beni mobili (automezzi e attrezzature) e immobili
		6. Gare d'appalto e contratti	Predisporre ed espletare le gare di appalto per l'affidamento della gestione dei servizi.	<ul style="list-style-type: none"> • Gare d'appalto e contratti

OBIETTIVI 2023

PROGETTO	OBIETTIVO PIANO PROG. TRIENNALE	1. OBIETTIVO PEG ANNUALE	SERVIZI INTERESSATI	UTENTI INTERESSATI	RETE DI COLLABORAZIONI		IMPATTO ATTESO	
1. Segreteria generale	- Individuazione procedure necessarie per l'utilizzo della firma digitale per consentire la creazione di documenti informatici; - Dare continuità al processo di verifica della documentazione presente nell' archivio di deposito dell'Ente per procedere alla successiva richiesta di autorizzazione alla sovrintendenza per lo scarto della documentazione che ha esaurito il tempo di conservazione obbligatorio previsto dalla normativa vigente.	1. DARE CONTINUITA' AL PROCESSO DI ARCHIVIAZIONE E SCARTO DEI DOCUMENTI DELL'ENTE; 2. AVVIARE IL PROCESSO DI DIGITALIZZAZIONE DELLE PROCEDURE AMMINISTRATIVE.	Servizi direzionali, Responsabili Area, Uffici amministrativi, Assistenti Sociali, Educatori, O.S.S.	Cittadini del territorio	Comuni Regione Enti pubblici enti privati ditte e fornitori vari del Consorzio ASL TO3 Città metropolitana Cooperative Associazioni Banche Tribunali		FAVORIRE L'ACCESSO DEI CITTADINI AI SERVIZI DEL CONSORZIO. MIGLIORAMENTO DELL'EFFICACIA DEI PROCESSI AMMINISTRATIVI ALL'INTERNO DELL'ENTE.	
Indicatore		Descrizione		Unità misura	Valore attuale (a) 2022	Valore atteso (b) 2023	Valore consuntivo (c) 2023	Scostamento (d=c-b)
PROSEGUIRE CON IL PROCESSO DI ARCHIVIAZIONE E SCARTO		EVIDENZA LA NECESSITA' DI PROCEDERE AD UN'ARCHIVIAZIONE PUNTUALE E SISTEMATIZZATA.		TEMPI	DICEMBRE	ENTRO DICEMBRE	DICEMBRE	
AVVIO DEL PROCESSO DI DIGITALIZZAZIONE DELLE PROCEDURE AMMINISTRATIVE.		EVIDENZA LA NECESSITA' DI DIGITALIZZARE I PROCESSI AMMINISTRATIVI ALL'INTERNO DELL'ENTE (PROTOCOLLO, ATTI...).		N. DI PROCESSI		DA 1 A 2	2	

Report 2023

Segreteria generale

1. DARE CONTINUITA' AL PROCESSO DI ARCHIVIAZIONE DEI DOCUMENTI DELL'ENTE.

Nel corso del 2023 il Consorzio ha proseguito al “Riordino degli archivi”; sono riprese le attività di selezione e scarto della documentazione presente nell’archivio di deposito; si è cercato di ottimizzare gli spazi disponibili per il deposito della documentazione, ridistribuendo i faldoni nei locali a disposizione dell’archivio, sistemando separatamente la corrispondenza protocollata, i fascicoli del personale, la documentazione contabile, le deliberazioni del Consiglio di amministrazione e dell’Assemblea Consortile e le determine dirigenziali e dei Responsabili di Area.

Per quanto riguarda le cartelle degli utenti seguiti, aderendo ad un Contratto Quadro Consip SPC CLOUD – Lotto 1 “Servizi di cloud computing”, stipulato tra Consip S.p.A. e il RTI Aggiudicatario, composto dalle aziende Telecom Italia S.p.A., Enterprise Services Italia S.r.l., Poste Italiane S.p.A. e Postel S.p.A., è stata digitalizzata tutta la documentazione contenuta nelle cartelle sociali degli utenti.

2. DARE CONTINUITA' AL PROCESSO DI ARCHIVIAZIONE DEI DOCUMENTI DELL'ENTE.

- Considerato che la trasformazione dei processi documentali verso una completa digitalizzazione richiede l’adozione delle firme elettroniche, fondamentali per garantire l’autenticità e l’integrità dei documenti, il Consorzio ha provveduto, nel corso del 2023, all’acquisto di *firme digitali con OTP mobile* per i nuovi assistenti sociali assunti a tempo determinato e/o indeterminato e al rinnovo di certificati di firma scaduti.
- Queste tecnologie sostengono l’evoluzione verso un universo documentale esclusivamente digitale, sancendo così l’abbandono graduale del supporto cartaceo.
- Tale Firma Remota è composta da un certificato di Firma Digitale che permette al titolare di firmare i propri file da qualsiasi postazione connessa a internet. Si tratta dell’equivalente informatico di una firma autografa apposta su carta ed è sufficiente utilizzare un computer collegato ad Internet e i software e app gratuiti di Aruba per generare password temporanee. Questo consente di disporre in ogni momento ed in ogni luogo della propria Firma su diversi ambienti (Windows, Mac) ed eliminare le problematiche legate all’incompatibilità di particolari dispositivi (Lettori, Smart Card e Token USB) con determinate piattaforme hardware o software.

OBIETTIVI 2023

PROGETTO	OBIETTIVO PIANO PROG. TRIENNALE	2. OBIETTIVO PEG ANNUALE	SERVIZI INTERESSATI	UTENTI INTERESSATI	RETE DI COLLABORAZIONI		IMPATTO ATTESO		
2. Amministrazione del personale	Istruttoria delle procedure necessarie per: - la verifica e il monitoraggio di due contratti di formazione e lavoro in scadenza, per la successiva trasformazione a tempo indeterminato; - l'assunzione di personale che si rendesse necessario nel corso dell'anno per la gestione di progetti finanziati nel rispetto dei vincoli previsti dalla normativa vigente; - Predisposizione di un Regolamento sulle Progressioni verticali - Aggiornamento Fascicolo personale e ricostruzione anzianità di servizio di alcuni dipendenti cessati e/o che verranno collocati a riposo nel prossimo triennio; - Collaborare con la direzione per la predisposizione del Piano Integrato di Attività ed Organizzazione (PIAO) sulla base degli indirizzi previsti con decreto del Ministro per la p.a.; - L'avvio di tirocini formativi e di orientamento per neodiplomati e/o laureati.	1. REVISIONE DEI PROFILI PROFESSIONALI DELL'ENTE IN APPLICAZIONE DEL NUOVO CONTRATTO COLLETTIVO NAZIONALE; 2. PREDISPOSIZIONE REGOLAMENTO PROGRESSIONI VERTICALI E SUCCESSIVA ISTRUTTORIA PROCEDURA PER LA COPERTURA DI UN POSTO CON PROGRESSIONE VERTICALE; 3. RILIQUIDAZIONE DELLE PRATICHE DEL PERSONALE CESSATO A SEGUITO DELL'APPLICAZIONE DEL NUOVO CONTRATTO.	Servizi Direzionali - Responsabile Area - Uffici Amministrativi	Dipendenti dell'Ente	Centro per l'impiego Sindacato		MIGLIORARE LA QUALITÀ DEI SERVIZI DEL SERVIZIO SOCIALE E DELL'AREA AMMINISTRATIVA.		
Indicatore		Descrizione			Unità misura	Valore attuale (a) 2022	Valore atteso (b) 2023	Valore consuntivo (c) 2023	Scostamento (d=c-b)
COMPLETAMENTO DELL'ITER DI REVISIONE DEL SISTEMA DI CLASSIFICAZIONE E DELL'ELENCO DEI PROFILI PROFESSIONALI DELL'ENTE		EVIDENZIA LA CAPACITÀ DI REALIZZARE LE PROCEDURE PER L'APPLICAZIONE DEL NUOVO INQUADRAMENTO PROFESSIONALE PREVISTO DAL NUOVO CONTRATTO COLLETTIVO NAZIONALE E AVVIO TRATTATIVE SINDACALI PER LA DEFINIZIONE DELLA CONTRATTAZIONE DECENTRATA SECONDO LE TEMPISTICHE PREVISTE DAL CCNL.			TEMPI		ENTRO APRILE	APRILE	
PREDISPOSIZIONE DEL REGOLAMENTO E AVVIO DELL'ISTRUTTORIA PER LA COPERTURA DEL POSTO DI PROGRESSIONE VERTICALE.		EVIDENZIA LA CAPACITÀ DI AVVIARE L'ITER PER REALIZZARE QUANTO PREVISTO DAL CCNL.			TEMPI		ENTRO SETTEMBRE	OTTOBRE	
AVVIO PRATICHE PER LA RILIQUIDAZIONE DEL PERSONALE CESSATO.		EVIDENZIA LA CAPACITÀ DI AVVIARE L'ITER IN APPLICAZIONE DEL NUOVO CONTRATTO.			TEMPI		ENTRO DICEMBRE	DICEMBRE	

Report 2023

Amministrazione del personale

1. COMPLETAMENTO DELL'ITER DI REVISIONE DEL SISTEMA DI CLASSIFICAZIONE E DELL'ELENCO DEI PROFILI PROFESSIONALI DELL'ENTE

Nel corso dell'esercizio 2023, a seguito della sottoscrizione definitiva del CCNL Comparto Funzioni Locali relativo al triennio 2019/2021 avvenuta in data 16.11.2022, il Consorzio ha provveduto, tramite deliberazione del Consiglio di Amministrazione n. 21 del 23.03.2023, a prendere atto del nuovo sistema di classificazione professionale di cui al Titolo 1, Capo 1, del suddetto contratto, dando, contestualmente, indirizzo al Dirigente del Consorzio di effettuare - entro il 01.04.2023 - il reinquadramento del personale dipendente alla luce delle previsioni dettate dalla tabella B di trasposizione allegata al CCNL.

Con determinazione dirigenziale n. 161 del 30.03.2023, si è provveduto a modificare, con effetto dal 01.04.2023, l'inquadramento del personale alle dipendenze dell'Ente, per applicazione vincolata dell'art. 13 del CCNL 2019/2021, come risultante da tabella allegata:

Inquadramento al 31 marzo 2023	Nuovo inquadramento dal 1° aprile 2023
Dipendenti di categoria A	Area degli Operatori
Dipendenti di categoria B	Area degli Operatori esperti
Dipendenti di categoria C	Area degli Istruttori
Dipendenti di categoria D	Area dei Funzionari e dell'elevata qualificazione

Mediante il medesimo provvedimento, si è altresì disposto di modificare, con decorrenza dalla medesima data, i profili professionali dei dipendenti, inserendo un'appendice nei rispettivi contratti individuali di lavoro:

Profilo professionale al 31 marzo 2023	Profilo professionale dal 1° aprile 2023
<i>Esecutore servizi generali</i>	<i>Operatore servizi generali esperto</i>
<i>Esecutore amministrativo</i>	<i>Operatore amministrativo esperto</i>
<i>Esecutore socio-assistenziale</i>	<i>Operatore socio-assistenziale esperto</i>

Profilo professionale al 31 marzo 2023	Profilo professionale dal 1° aprile 2023
<i>Collaboratore amministrativo</i>	<i>Operatore amministrativo esperto</i>
<i>Collaboratore servizi generali</i>	<i>Operatore servizi generali esperto</i>
<i>Collaboratore O.S.S.</i>	<i>Operatore socio-sanitario esperto</i>
<i>Istruttore amministrativo contabile</i>	<i>Istruttore amministrativo contabile</i>
<i>Istruttore amministrativo</i>	<i>Istruttore amministrativo</i>
<i>Istruttore tecnico educatore</i>	<i>Istruttore tecnico educatore</i>
<i>Istruttore direttivo amministrativo / Specialista amministrativo</i>	<i>Funzionario amministrativo</i>
<i>Istruttore direttivo tecnico educatore</i>	<i>Funzionario tecnico educatore</i>
<i>Istruttore direttivo Assistente sociale</i>	<i>Funzionario socio-assistenziale</i>

2. PREDISPOSIZIONE DEL REGOLAMENTO E AVVIO DELL'ISTRUTTORIA PER LA COPERTURA DEL POSTO DI PROGRESSIONE VERTICALE.

Il CCNL Funzioni Locali 2019/2021, all'art. 13 rubricato "Norme di prima applicazione" dispone, al comma 6, che "in applicazione dell'art. 52, comma 1-bis, penultimo periodo, del D.Lgs. n. 165/2001, al fine di tener conto dell'esperienze e della professionalità maturate ed effettivamente utilizzate dall'amministrazione di appartenenza, in fase di prima applicazione del nuovo ordinamento professionale e, comunque, entro il termine del 31 dicembre 2025, la progressione tra le aree può aver luogo con procedure valutative cui sono ammessi i dipendenti in servizio in possesso di determinati requisiti.

Nel corso del 2023, il Consorzio, recependo le direttive impartite dal Contratto e tramite un attento e capillare confronto con le parti sindacali e le R.S.U., ha predisposto un regolamento per disciplinare le progressioni tra le aree. Nel mese di settembre si è concluso il confronto con la parte sindacale. Successivamente con deliberazione del Consiglio di Amministrazione n. 36 del 12.10.2023, è stato approvato il "Regolamento per le progressioni tra le aree del Consorzio Intercomunale Servizi Sociali di Pinerolo".

Con determinazione dirigenziale n. 614 del 09.11.2023, si è provveduto ad indire una procedura valutativa interna per progressione tra le aree, ai sensi dell'art. 13, c. 6, del CCNL 16.11.2022, riservata al personale del C.I.S.S. di Pinerolo finalizzata alla copertura di n. 2 posti di "Funzionario

Tecnico Educatore” nell’ Area dei Funzionari e dell’ Elevata Qualificazione (ex categoria D, posizione economica D1), come previsto nel Piano Integrato di Attività e Organizzazione (P.I.A.O) relativo al triennio 2023/2025, sottosezione 3.3 “Piano dei Fabbisogni di Personale”, approvato con deliberazione del Consiglio d’ Amministrazione n. 15 del 27.02.2023 e successivamente modificato.

Al termine della procedura, curata dall’ Ufficio Personale dell’ Ente secondo i principi stabiliti dal CCNL e dal Regolamento summenzionati, n. 2 unità di dipendente con qualifica di “Istruttore Tecnico Educatore” sono stati reinquadrati nel profilo professionale di “Funzionario Tecnico Educatore” con effetto dal 01.12.2023.

Nel corso del 2023 sulla base delle previsioni contenute nel Piano Integrato di Attività e Organizzazione (P.I.A.O) relativo al triennio 2023/2025, sottosezione 3.3 “Piano dei Fabbisogni di Personale”, e nel rispetto delle capacità assunzionali e dei limiti di spesa del personale sono state assunte inoltre:

- n. 2 unità di personale inquadrato nel profilo professionale di “Istruttore Direttivo Assistente Sociale” (ora “Funzionario Socio-Assistenziale”), a tempo indeterminato attingendo dalla graduatoria concorsuale relativa alla selezione pubblica per titoli ed esami effettuata nell’ anno 2021;
- n. 1 unità di personale inquadrato nel profilo professionale di “Istruttore Direttivo Assistente Sociale” (ora “Funzionario Socio-Assistenziale”), a tempo indeterminato utilizzando, a seguito di autorizzazione, la graduatoria concorsuale di un altro Ente;
- n. 4 unità a tempo determinato e pieno di personale inquadrato nel profilo professionale di “Istruttore Direttivo Assistente Sociale” (ora “Funzionario Socio-Assistenziale”), a seguito di selezione pubblica per assunzioni a tempo determinato avviata nel mese di gennaio 2023.
- n. 1 unità a tempo indeterminato e pieno di personale inquadrato nel profilo professionale di “Istruttore Amministrativo”, ex categoria C - posizione C1, attingimento da graduatoria concorsuale di altro Ente in corso di validità;
- n. 2 unità di personale inquadrato nel profilo professionale di “Istruttore Direttivo Amministrativo” (ora “Funzionario Amministrativo), a seguito di trasformazione di contratti di formazione e lavoro, attivati nel 2021.

3. AVVIO PRATICHE PER LA RILIQUIDAZIONE DEL PERSONALE CESSATO

In seguito alla sottoscrizione, il 16 novembre 2022, del CCNL relativo al comparto degli Enti Locali per il triennio 2019/2021, nel mese di dicembre 2022 il C.I.S.S. di Pinerolo ha corrisposto gli arretrati derivanti dalle nuove retribuzioni contrattuali ai dipendenti in servizio e a quelli collocati a riposo nel periodo di vigenza contrattuale. Grazie al supporto di apposita società specializzata in materia previdenziale formalmente incaricata con determinazione dirigenziale n. 784 del 30.12.2022, per i citati ex dipendenti aventi diritto, oltre ad avere versato all’ INPS la contribuzione a conguaglio, sono stati inseriti nella procedura informatica INPS “*nuova passweb*” i nuovi dati di ultimo miglio “*determinazione pensione*” e quelli di riliquidazione del TFS/TFR. Nel caso di regime previdenziale TFS, si è reso necessario procedere anche all’ inserimento della nuova “*comunicazione di cessazione TFS*”. Al termine, si è provveduto a trasmettere una comunicazione via PEC alla sede provinciale INPS competente, confermando l’ avvenuto inserimento dei suddetti aggiornamenti. Queste operazioni sono state adempiute per legge, in quanto agli ex dipendenti spetta l’ aggiornamento del trattamento di quiescenza (pensione) e di quello di previdenza (TFS/TFR).

OBIETTIVI 2023

PROGETTO	OBIETTIVO PIANO PROG. TRIENNALE	3. OBIETTIVO PEG ANNUALE	SERVIZI INTERESSATI	UTENTI INTERESSATI	RETE DI COLLABORAZIONI		IMPATTO ATTESO	
3. Programmazione e rendicontazione economico - finanziaria	<p>Predisposizione della programmazione e rendicontazione dei progetti del PNRR Missione 5 Applicazione della contabilità armonizzata secondo le indicazioni del decreto 118/2011 e ss.mm e integrazioni.</p> <p>- Gestire il pagamento dei contributi agli utenti con modalità informatiche collegate al programma di contabilità e alla cartella sociale;</p> <p>- Monitoraggio e rendicontazione puntuale dei fondi regionali, nazionali e comunali;</p> <p>- Utilizzo di un sistema informatico per il caricamento dati sul casellario dell'assistenza;</p> <p>- Monitoraggio dei debiti commerciali per ridurre i tempi di pagamento.</p> <p>- Garantire il rispetto dei tempi di pagamento previsti dalle vigenti disposizioni di legge, prendendo come riferimento l'indicatore di ritardo annuale di cui all'art. 1, cc. 859, lett. b), e 861, della Lg. 145/18.</p> <p>- Gestire con modalità elettronica il pagamento degli utenti che usufruiscono di un servizio, attraverso il sistema PagoPA.</p>	1. MONITORAGGIO E RENDICONTAZIONE PUNTUALE DEI FONDI REGIONALI, NAZIONALI E COMUNALI.	Uffici della direzione Responsabili di area Uffici amministrativi assistenti sociali	Amministratori cittadini banche	Ministero Comuni Regione ASL TO3 Città metropolitana Altri enti pubblici Cooperative Associazioni Enti privati Banche		RENDICONTAZIONE NEI TEMPI PREVISTI PER GARANTIRE L'ASSEGNAZIONE DEI FONDI.	
Indicatore		Descrizione		Unità misura	Valore attuale (a) 2022	Valore atteso (b) 2023	Valore consuntivo (c) 2023	Scostamento (d=c-b)
N. DI MONITORAGGI ANNUI SULL'UTILIZZO DEI FONDI E SULLE RENDICONTAZIONI DA EFFETTUARE.		SI RENDE NECESSARIO MONITORARE LE RENDICONTAZIONI AL FINE DI GARANTIRE LE SCADENZE E LA GARANZIA DELL'ASSEGNAZIONE DEI FONDI, CON FREQUENZA BIMESTRALE.		N.	6	6	6	
% DI RENDICONTAZIONI TRAMESSE AGLI ENTI COMPETENTI ENTRO LE SCADENZE PREVISTE.		EVIDENZIA LA CAPACITA' DI RENDICONTARE TEMPESTIVAMENTE L'UTILIZZO DEI FONDI, EVITANDO DI INCORRERE NEL RISCHIO DI RESTITUZIONE DEGLI STESSI.		%		100%	100%	
INDICATORE DI RITARDO MEDIO ANNUALE DEI PAGAMENTI		EVIDENZIA IL RITARDO MEDIO ANNUALE DEI PAGAMENTI, RILEVATO IN PCC SECONDO I CRITERI DI CALCOLO DEFINITI AI SENSI DELL'ART. 1, CC. 859, LETT. b), E 861, DELLA LG. 145/18 E S.M.I.		GG.	58	<=0	44	

Report 2023

Programmazione e rendicontazione economico-finanziaria

1. MONITORAGGIO E RENDICONTAZIONE PUNTUALE DEI FONDI REGIONALI, NAZIONALI E COMUNALI

Nel bilancio del Consorzio risultano iscritti diversi fondi vincolati; il decreto che assegna le risorse, generalmente prevede che venga realizzato un monitoraggio degli interventi attivati con i relativi fondi assegnati, pertanto l'attività di rendicontazione e di monitoraggio, è una delle condizioni necessarie per l'erogazione del finanziamento assegnato.

Nel 2023 l'ufficio ragioneria è stato coinvolto nel monitoraggio e rendicontazione di diversi fondi; per alcuni fondi nazionali il monitoraggio dell'utilizzo delle risorse è avvenuto attraverso il Sistema informativo dell'offerta e dei servizi sociali (SIOSS), pertanto è stata alimentata la Banca dati dei servizi attivati e la Banca dati delle professioni e degli operatori sociali al fine di garantire una conoscenza della tipologia, dell'organizzazione e delle caratteristiche dei servizi attivati, inclusi i servizi per l'accesso e la presa in carico, i servizi per favorire la permanenza a domicilio, i servizi territoriali comunitari e i servizi territoriali residenziali per le fragilità, anche nella forma di accreditamento e autorizzazione, nonché delle caratteristiche quantitative e qualitative del lavoro professionale impiegato.

Attraverso il SIOSS è stato possibile monitorare l'utilizzo delle risorse dei Fondi Nazionali per il finanziamento del sistema degli interventi e dei servizi sociali (Fondo Nazionale Politiche Sociali) annualità 2021, il Fondo Nazionale per le Non Autosufficienze (FNA) e le risorse aggiuntive del Fondo Nazionale per le Non Autosufficienze annualità 2020.

Oltre ai dati finanziari è richiesto l'inserimento di dati fisici riferiti al numero delle persone destinatarie degli interventi suddivise per sesso, classe d'età e tipologia di intervento suddiviso per aree.

È stato predisposto il monitoraggio delle risorse del Fondo per il sostegno del ruolo di cura e assistenza del caregiver familiare annualità 2021.

Attraverso il Sistema di gestione e monitoraggio dei Fondi del Ministero del Lavoro e delle Politiche Sociali – Multifondo - è stato possibile concludere le operazioni di monitoraggio e rendicontazione del Fondo per la lotta alla povertà e all'esclusione Sociale annualità 2018, 2019, 2020 e del fondo Pon Inclusione che finanzia interventi nelle aree di intervento relative alla lotta alla povertà.

Sono stati inseriti a sistema sia dati di monitoraggio fisico "destinatari presi in carico" e "destinatari che hanno usufruito di servizi/interventi" che dati finanziari.

L'ufficio ragioneria ha inoltre curato il monitoraggio e la rendicontazione dei seguenti progetti: Progetto PAIS, Progetto PITEM, Progetto SAI, Progetto TEEN LAB, Progetto Home Care Premium, Progetto Prins.

A seguito del trasferimento da parte dei Comuni consorziati, dell'incremento delle risorse da destinare allo sviluppo e all'ampliamento dei servizi sociali comunali, svolti in forma singola o associata, è stato predisposto il rendiconto per il raggiungimento degli obiettivi per il sociale; i dati degli utenti seguiti e la relazione sul raggiungimento degli obiettivi di servizio, sono stati inseriti per conto dei Comuni consorziati su IFEL.

Il Consorzio quale Ambito Territoriale del Pinerolese ha partecipato alle progettualità di cui alla Missione 5 “Inclusione e Coesione”, Componente 2 "Infrastrutture Sociali, Famiglie, Comunità e Terzo Settore”, Sotto-componente 1 “Servizi Sociali, Disabilità e Marginalità Sociale” – investimenti: 1.1, 1.2 e 1.3 del Piano Nazionale di Ripresa e Resilienza (PNRR):

- ✓ Investimento 1.1 – rafforzamento dei servizi sociali domiciliari per garantire la dimissione anticipata assistita e prevenire l’ospedalizzazione;
- ✓ Investimento 1.2 - percorsi di autonomia per persone con disabilità: abitazione, adattamento degli spazi, domotica e assistenza a distanza, lavoro, sviluppo delle competenze digitali per le persone con disabilità coinvolte nel progetto e lavoro a distanza;
- ✓ Investimento 1.3 – povertà estrema, housing first;
- ✓ Investimento 1.3 – centri servizi povertà estrema (stazioni di posta);

Pertanto nel secondo semestre 2023 a seguito dell’avvio delle attività, è iniziato il monitoraggio dei progetti finanziati dal Piano Nazionale di Ripresa e Resilienza attraverso il sistema Regis che consente il monitoraggio delle varie misure tramite l’inserimento di informazioni sulle procedure attivate, sull’avanzamento economico e finanziario e sugli indicatori di target, comuni e di output.

2. INDICATORE DI RITARDO MEDIO ANNUALE DEI PAGAMENTI

Il D.lgs. 9 ottobre 2002, n. 231 ha attuato la direttiva 2000/35/CE, relativa ai ritardi di pagamento nelle transazioni commerciali, le cui norme si applicano ad ogni pagamento effettuato dalle pubbliche amministrazioni quale corrispettivo di una transazione commerciale. Il D.lgs. 9 novembre 2012, n. 192, ha modificato il decreto n. 231/2002, con norme che sanzionano il mancato pagamento entro la scadenza prestabilita, e precisamente entro 30 giorni dalla data di ricevimento della fattura.

Attraverso la piattaforma dei crediti commerciali – PCC della Ragioneria Generale dello Stato, inizialmente utilizzata per consentire la certificazione dei crediti vantati dalle imprese nei confronti della PA, è possibile monitorare i debiti commerciali della pubblica amministrazione. La piattaforma acquisisce in modalità automatica, direttamente dal sistema di interscambio dell’Agenzia delle entrate (SDI), tutte le fatture elettroniche emesse nei confronti delle PA e registra i pagamenti effettuati e comunicati dalle singole amministrazioni con l’obiettivo di associare a ciascuna fattura le informazioni relative ai pagamenti ricevute dagli Enti. Nel corso del 2023 pur avendo fatto ricorso all’anticipazione di cassa, il Consorzio non è riuscito a rispettare i termini di pagamento previsti dalla normativa.

OBIETTIVI 2023

PROGETTO	OBIETTIVO PIANO PROG. TRIENNALE	4. OBIETTIVO PEG ANNUALE	SERVIZI INTERESSATI	UTENTI INTERESSATI	RETE DI COLLABORAZIONI		IMPATTO ATTESO	
4. Economato e provveditorato	Garantire la soddisfazione dei fabbisogni necessari all'attività dell'Ente nel rispetto della normativa vigente, ricorrendo all'acquisto di beni e servizi tramite Convenzioni Consip e Mercato elettronico.	1. GARANTIRE L'APPROVVIGIONAMENTO DI BENI E SERVIZI SECONDO TEMPISTICHE COERENTI CON LE ESIGENZE DELL'ENTE; 2. GARANTIRE LA GESTIONE DEL PARCO MEZZI NEL RISPETTO DI UN PIANO DETTAGLIATO DI MANUTENZIONE E NEL RISPETTO DELLE SCADENZE ASSICURATIVE ED AMMINISTRATIVE.	Uffici della direzione Responsabili di area Uffici amministrativi	Cittadini del territorio e Dipendenti	Enti pubblici, Enti privati, Ditte e Fornitori vari del Consorzio		SEMPLIFICAZIONE E TRASPARENZA DELLE PROCEDURE DEI PAGAMENTI E DELL'ACQUISTO DI BENI E SERVIZI.	
Indicatore		Descrizione		Unità misura	Valore attuale (a) 2022	Valore atteso (b) 2023	Valore consuntivo (c) 2023	Scostamento (d=c-b)
PROGRAMMARE L'APPROVVIGIONAMENTO RISPETTO AI BISOGNI DEI SERVIZI (SEDE, CENTRI DIURNI, CENTRI FAMIGLIE).		RIORGANIZZARE E PROGRAMMARE L'APPROVVIGIONAMENTO UTILIZZANDO GLI SPAZI A DISPOSIZIONE DELL'ENTE.		TEMPI	GIUGNO	ENTRO SETTEMBRE	GIUGNO	
RISPETTO DEL PROGRAMMA DI MANUTENZIONE ANNUALE DEI PARCO MEZZI.		N. INTERVENTI DI MANUTENZIONE REALIZZATI NEI TEMPI STABILITI DAL PIANO DI MANUTENZIONE/N. DI INTERVENTI PREVISTI NEL PIANO.		%		100%	100%	
RISPETTO DELLO SCADENZIARIO AMMINISTRATIVO DEL PARCO MEZZI.		N. SCADENZE ASSICURATIVE ED AMMINISTRATIVE RISPETTATE/N. SCADENZE ASSICURATIVE ED AMMINISTRATIVE PREVISTE.		%		100%	100%	

Report 2023

Economato e provveditorato

1.GARANTIRE L'APPROVVIGIONAMENTO DI BENI E SERVIZI SECONDO TEMPISTICHE COERENTI CON LE ESIGENZE DELL'ENTE.

Durante l'anno 2023, per le categorie merceologiche previste dall'art 1 comma 7 del D.L. 95/2012 convertito in Legge 07.08.2012 n. 135, l'Ente si è approvvigionato mediante convenzioni o accordi quadro messi a disposizione da Consip S.p.A.

In particolare, durante l'anno l'Ente ha aderito a convenzioni e accordi quadro mediante il portale del Mercato Elettronico della Pubblica Amministrazione (MEPA) e il sito Internet della Società di Committenza Regionale (S.C.R. Piemonte S.p.A.) per i seguenti approvvigionamenti e servizi:

- fornitura di carburanti per autotrazione per il parco automezzi del Consorzio;
- fornitura di buoni pasto per i dipendenti del Consorzio;
- servizio di pubblicazione legale di atti e provvedimenti sulla G.U.R.I. e sui quotidiani nazionali e locali;

Dal 1° aprile 2023 è entrato in vigore il nuovo codice degli appalti (Decreto legislativo n. 36 del 31 marzo 2023), anche se le sue disposizioni sono diventate efficaci dal 1° luglio 2023.

Per gli affidamenti diretti, in particolare per quelli di importo superiore ad € 5.000,00, l'Ente si è avvalso degli strumenti elettronici messi a disposizione dal MEPA: Ordine Diretto di Acquisto, Trattativa Diretta con un unico fornitore, Richiesta di Offerta.

Tali strumenti permettono di risparmiare tempo sul processo di acquisizione di beni e servizi sotto soglia, garantiscono la massima trasparenza e tracciabilità dell'intero processo di acquisto e permettono di confrontare prodotti e servizi offerti da fornitori presenti su tutto il territorio nazionale.

Tra gli approvvigionamenti e servizi avvenuti nell'anno 2023, di seguito si rilevano i più importanti:

- acquisto di materiale igienico sanitario e materiale di consumo per i Centri Diurni;
- Acquisti e servizi vari "Fondo per l'inclusione delle persone con disabilità"
- Acquisto materiale di comunicazione e servizi per attività di disseminazione finale progetto "Teen Lab"
- Acquisto DPI sicurezza sul lavoro per PUC (Progetti Utilità Collettiva)
- Acquisti vari nell'ambito del progetto PIPPI - PNRR
- Acquisti vari nell'ambito dei percorsi di autonomia per persone con disabilità - PNRR
- Formazione, consulenza e supervisione psicologica nell'ambito del progetto "Dopo di Noi" – PNRR;
- Acquisti progetto PRINS;
- Acquisti per il progetto Quota Sociale Fondo Povertà;
- Acquisto arredi per la sede del Consorzio;
- Acquisti di strumentazione tecnologica nell'ambito del progetto di Rete di servizi per la facilitazione digitale – PNRR;
- acquisti e servizi vari nell'ambito del progetto "Integralmente";
- noleggio di erogatori di acqua potabile per le sedi del Consorzio di Via Montebello n. 28 e 39 a Pinerolo e per i Centri Diurni "GEA" di Pinerolo e "CIAO" di Torre Pellice;

Riguardo all'ammodernamento delle proprie strutture informatiche, durante l'anno 2023 l'Ente ha proseguito il percorso intrapreso negli anni precedenti, mediante l'acquisto e la sostituzione ponderata delle apparecchiature informatiche maggiormente datate, in modo da avere una struttura informatica il più possibile aggiornata e al passo con i tempi e che permetta una buona funzionalità dei servizi.

In merito alla struttura informatica, nel corso dell'anno 2023 è proseguito l'incarico relativo all'assistenza sull'infrastruttura di rete e sui server del Consorzio.

Per quanto riguarda l'approvvigionamenti di beni per le sedi del Consorzio avvenuti nell'anno 2023 si rileva l'acquisto di materiale di arredo per il Centro Famiglie in Corso Lombardini n. 2 a Torre Pellice

OBIETTIVI 2023

PROGETTO	OBIETTIVO PIANO PROG. TRIENNALE	5. OBIETTIVO PEG ANNUALE	SERVIZI INTERESSATI	UTENTI INTERESSATI	RETE DI COLLABORAZIONI		IMPATTO ATTESO	
5. Gestione del patrimonio	Verifica della documentazione necessaria per la messa in sicurezza delle sedi operative del Consorzio.	1. RENDERE FUNZIONALI E SICURE LE SEDI OPERATIVE DEL CONSORZIO.	Uffici della direzione Responsabili di area Uffici amministrativi assistenti sociali educatori OSS	Operatori cittadini	Enti pubblici, enti privati, ditte e fornitori vari del Consorzio		MIGLIORARE LE CONDIZIONI DI LAVORO DEGLI OPERATORI.	
Indicatore		Descrizione		Unità misura	Valore attuale (a) 2022	Valore atteso (b) 2023	Valore consuntivo (c) 2023	Scostamento (d=c-b)
VERIFICA DI TUTTE LE SEDI E REALIZZAZIONE DI INTERVENTI IN CASO DI NECESSITA'		EVIDENZIA LA NECESSITA' DI PRESIDARE LA SICUREZZA E L'OPERATIVITA' DELLE SEDI DEI SERVIZI.		TEMPI		ENTRO SETTEMBRE	000000	

Report 2023

Gestione del patrimonio

1. RENDERE FUNZIONALI E SICURE LE SEDI OPERATIVE DEL CONSORZIO.

In merito alla gestione del patrimonio, durante l'anno 2023 sono proseguiti gli interventi previsti sulle strutture in materia di sicurezza sui servizi diurni e residenziali. Tra gli interventi più importanti si rilevano i seguenti:

- manutenzione ordinaria impianto ascensore Residenza Assistenziale “Casa Barbero” di Bibiana;
- verifiche impianti di messa a terra ai sensi del DPR 462/61 presso la sede del Consorzio di Via Montebello n. 39 a Pinerolo e presso la Residenza Assistenziale “Casa Barbero” di Bibiana.
- verifica impianto ascensore ai sensi del DPR 162/99 installato presso il centro diurno “GEA” di Pinerolo e della piattaforma elevatrice installata presso la Comunità Alloggio “DAFNE” di Pinerolo;
- verifica impianti di sicurezza per rilevazione fumo, rilevazione gas e luci di emergenza presso il centro diurno “GEA” di Pinerolo;
- manutenzione ordinaria aree verdi presso i Centri Diurni “GEA” di Pinerolo e “CIAO” di Torre Pellice;
- lavori di fabbro e di falegnameria presso i Centri Diurni “GEA” di Pinerolo e “CIAO” di Torre Pellice;
- riparazioni idrauliche ed elettriche, prevalentemente presso i Centri Diurni “GEA” di Pinerolo e “CIAO” di Torre Pellice;
- servizio di igiene ambientale presso i Centri Diurni “GEA” di Pinerolo e “CIAO” di Torre Pellice, al fine di prevenire la presenza di ratti e blatte;

OBIETTIVI 2023

PROGETTO	OBIETTIVO PIANO PROG. TRIENNALE	6. OBIETTIVO PEG ANNUALE	SERVIZI INTERESSATI	UTENTI INTERESSATI	RETE DI COLLABORAZIONI		IMPATTO ATTESO		
6. Gare d'appalto e contratti	Attivare le procedure per bandire nel 2023: - Co-progettazione servizio per persone disabili Stranolab - Vita indipendente-Binario 110 - Casa Barbero (a fronte della verifica strutturale del tetto) - Predisporre la ri-progettazione del SAI in favore di persone migranti e espletamento della gara d'appalto in scadenza il 31.12.2023 - Predisporre appalto servizio assistenza domiciliare in scadenza ad inizio 2024	1. GARANTIRE LA CONTINUITA' DEI SERVIZI ESPLETANDO NUOVE PROCEDURE DI CO PROGETTAZIONE, AGGIUDICAZIONE E DI PROROGA: SERVIZI EDUCATIVI DISABILI STRANOLAB VITA INDIPENDENTE – BINARIO 110 CASA BARBERO PREDISPOSIZIONE RI-PROGETTAZIONE SAI E APPALTO DEL SERVIZIO DI ASSISTENZA DOMICILIARE	Uffici della direzione Responsabili di area Uffici amministrativi	Utenti del CISS	ASL TO 3 Cooperative Aziende private Comuni Altri enti pubblici, enti privati, ditte e fornitori vari del Consorzio		GARANTIRE I SERVIZI AI CITTADINI IN COLLABORAZIONE CON IL TERZO SETTORE.		
Indicatore		Descrizione			Unità misura	Valore attuale (a) 2022	Valore atteso (b) 2023	Valore consuntivo (c) 2023	Scostamento (d=c-b)
NUMERO DI NUOVE PROCEDURE DI GARA ESPLETATE.		EVIDENZIA IL N. DI NUOVE PROCEDURE DI GARA ESPLETATE NELL'ANNO.			N.	5	DA 2 A 3	3	

Report 2023

Gara d'appalto e contratti

1. GARANTIRE LA CONTINUITA' DEI SERVIZI ESPLETANDO NUOVE PROCEDURE DI CO-PROGETTAZIONE, AGGIUDICAZIONE E DI PROROGA

Nel corso del 2023 sono stati affidati, a seguito di indizione di procedure di gara e Co-progettazioni, i seguenti servizi:

- a decorrere dall'01.07.2023, è stata affidata la gestione del "Progetto Vita Indipendente Cohousing Sociale Binario 110" (CUI 07329610013202300001 - CIG 96718230D5), a seguito di Accordo Quadro con un unico operatore con durata di quattro anni - ai sensi dell'art. 54, comma 3, del D.Lgs. n. 50/2016;
- a decorrere dall'01.07.2023, è stata affidata la gestione della Residenza Assistenziale "Casa Barbero" e dei Servizi Ausiliari di Mensa per il periodo 01.07.2023 - 30.06.2025 (CIG 9761638682) a seguito di procedura aperta, tramite la piattaforma Sintel di ARIA Lombardia.

Inoltre, nel corso del 2023 è stata espletata la procedura di Co-progettazione e realizzazione di interventi educativi individualizzati per l'acquisizione di autonomie e percorsi di inserimento sociale per persone con disabilità psico-intellettuale di grado medio-grave per il periodo intercorrente dal 01.06.2023 al 31.05.2027 (CIG Z983B2B204), purtroppo tale operazione ha avuto un esito negativo e la procedura è stata conclusa.

All'01.09.2023 è stato rinnovato, l'appalto per l'affidamento del Servizio di Educativa Territoriale per Adulti con disabilità (CIG "Padre" 819505447F, CIG "Derivato" 8393220042), per il periodo 01.09.2023 - 30.08.2026.

Per quanto riguarda la gestione ed organizzazione dei Servizi di Accoglienza integrata del Sistema di Accoglienza e Integrazione (S.A.I.) per l'ambito territoriale del Consorzio Intercomunale Servizi Sociali di Pinerolo in scadenza al 31.12.2023, è stata effettuata una proroga tecnica, ai sensi dell'art. 106, comma 11, del D.lgs. 50/2016, prima per il periodo 01.01.2024 - 29.02.2024, e poi successivamente per il periodo 01.03.2024 - 30.04.2024, in quanto il Ministero dell'Interno ha stabilito con DM n. 55428 in data 18.12.2023 e con DM n. 7436 in data 19.01.2024 che la scadenza dei DM n. 20454 dell'01/10/2020 e n. 29190 del 28/12/2020 e dei correlati progetti, con ammissione al finanziamento sul Fondo Nazionale per le politiche e i servizi dell'asilo, era differita agli stessi patti e condizioni nelle more delle ordinarie procedure di prosecuzione, rispettivamente dal 31.12.2023 al 29.02.2024 e dal 29.02.2024 al 30.04.2024.

Per quanto riguarda l'appalto per la gestione del "Servizio di Assistenza Domiciliare per l'ambito territoriale del Consorzio Intercomunale Servizi Sociali di Pinerolo e per parte del Distretto Sanitario del Pinerolese coincidente con il territorio del C.I.S.S." (CIG "Padre" 7371310571, CIG "Derivato" 8628717287), nelle more dell'espletamento di una nuova procedura aperta di aggiudicazione, e a seguito dell'ammissione al C.I.S.S. di Pinerolo dei Comuni dell'Unione Montana Valli Chisone e Germanasca a decorrere dall'01/01/2025, è stata effettuata una proroga tecnica per un periodo di sei mesi, decorrenti dall'01.02.2024 e fino al 31.07.2024, ai sensi dell'art. 106, comma 11, del D.Lgs. 50/2016 e s.m.i..

Sono stati inoltre affidati, sia direttamente – anche a seguito di Indagini Informali di Mercato – che in regime di proroga, i seguenti servizi:

- Prestazioni relative alla gestione delle relazioni presso la struttura della rete di Social Housing denominata "Casa Annalisa", sita in Via Vescovado n. 20, a Pinerolo e Prestazioni relative alla

gestione dell'accompagnamento verso l'autonomia dei soggetti inseriti presso la struttura "Casa dell'Immacolata", sita in Piazza Parrocchiale n. 19, a Luserna San Giovanni.

Durante l'anno 2023, a seguito dell'incremento del bisogno manifestato dagli alunni stessi e al fine di garantire adeguata assistenza ai fruitori del Servizio, si è reso necessario ampliare ulteriormente le prestazioni contemplate nell'Appalto per l'affidamento del Servizio di Assistenza per l'Inclusione Scolastica rivolto ad alunni disabili.

Inoltre, a seguito dell'utilizzo, nel corso dell'anno 2023, dei nuovi locali, adibiti a Centro Famiglie e Uffici amministrativi, siti in Via Silvio Pellico n. 19 e n. 21, a Pinerolo, si è reso necessario procedere all'ampliamento delle prestazioni contemplate nella Convenzione relativa al Servizio di Pulizia delle sedi del Consorzio Intercomunale Servizi Sociali di Pinerolo per il periodo 01.10.2021 – 30.09.2024.

CENTRO DI RESPONSABILITA' DI I° LIVELLO: DIREZIONE - Monique JOURDAN**CENTRO DI RESPONSABILITA' DI II° LIVELLO: AREA TERRITORIALE E ADULTI - Mara COMBA****PROGETTI - SERVIZI**

MISSIONE D.Lgs. 118/11	PROGRAMMA D.Lgs. 118/11	PROGETTI	FINALITA'	SERVIZI
12. Diritti sociali, politiche sociali e famiglia	12.07 Programmazione e governo della rete dei servizi sociosanitari e sociali 1.11 Altri servizi generali	1. Servizio sociale ed accessibilità dei servizi	Garantire ai singoli e ai nuclei familiari: - l'informazione e l'accessibilità ai servizi; - la consulenza, la tutela, il sostegno e la prevenzione delle situazioni di emarginazione sociale.	<ul style="list-style-type: none"> • Servizio sociale professionale e segretariato sociale • Sportelli informativi, relazioni con il pubblico e accessibilità delle sedi • Sistema informativo dei servizi sociali
	4. Interventi per i soggetti a rischio di esclusione sociale	2. Sostegno economico	Attuare misure di contrasto alla povertà attraverso il sostegno economico	<ul style="list-style-type: none"> • Assistenza Economica
		3. Sostegno agli adulti e ai disabili in difficoltà	Dare aiuto alle persone in situazione di grave difficoltà - economica sociale ed abitativa - e favorire percorsi di integrazione sociale	<ul style="list-style-type: none"> • Inserimenti in centri di accoglienza temporanea • Altri interventi di sostegno agli adulti in difficoltà: • RDC • SPRAR • Percorsi lavorativi (in collaborazione con C. Impiego) • Mediazione interculturale
	2. Interventi per la disabilità	4. Integrazione lavorativa adulti e disabili	Avere un'opportunità di inserimento in contesti lavorativi per le persone disabili	<ul style="list-style-type: none"> • Servizio per l'integrazione lavorativa

OBIETTIVI 2023

PROGETTO	OBIETTIVO PIANO PROG. TRIENNALE	1. OBIETTIVO PEG ANNUALE	SERVIZI INTERESSATI	UTENTI INTERESSATI	RETE DI COLLABORAZIONI		IMPATTO ATTESO	
1. Servizio sociale ed accessibilità dei servizi	<ul style="list-style-type: none"> - Consolidare l'organizzazione territoriale in poli definendo ulteriormente ruolo e compiti dei coordinatori in integrazione con le diverse aree dell'ente; - Promuovere l'avvicinamento e la collaborazione tra gli assistenti sociali del CISS e i colleghi dell'Unione al fine di uniformare le pratiche professionali in previsione dell'accorpamento tra i due enti; - Potenziare gli interventi di pronto intervento sociale a favore di persone in condizione di povertà estrema attraverso la sperimentazione del servizio PRINS (pronto intervento sociale); - Favorire la presa incarico integrata di tipo socio sanitaria di cittadini portatori di bisogni sociali e sanitari complessi attraverso la partecipazione alla COT (centrale operativa territoriale); - Favorire il raccordo tra il PRINS e la COT in modo da promuovere risposte sociali e socio-sanitarie integrate; - Proseguire con le attività di contrasto alla povertà, attraverso la realizzazione di progetti di inclusione sociale a favore dei beneficiari del reddito di cittadinanza; - Promuovere la mobilitazione della comunità locale nel rispondere ai bisogni dei cittadini attraverso la partecipazione degli assistenti sociali a progettazioni condivise con le risorse pubbliche e private del territorio; - Garantire reciproci livelli di accessibilità e interoperabilità tra il data base della cartella sociale informatizzata CADMO del Consorzio e il modulo informatizzato PRINS in modo da favorire la continuità nella presa in carico dei cittadini. 	<p>1. REALIZZARE E MONITORARE IL PROGETTO PRINS (PRONTO INTERVENTO SOCIALE);</p> <p>2. PROMUOVERE L'AVVICINAMENTO TRA GLI ASSISTENTI SOCIALI DEL CISS E DELL'UNIONE AL FINE DI UNIFORMARE LE PRATICHE PROFESSIONALI.</p>	Uffici della direzione Responsabili di area e di progetto Assistenti sociali Uffici amministrativi	Cittadini e utenti del CISS	Comuni del CISS e della Val Pellice ASL TO 3 - Distretto Pinerolo e Val Pellice Cooperative Privato sociale Case di riposo Comunità alloggio Associazioni di volontariato e Chiese Scuole		POTENZIARE E OMOGENEIZZARE LA RISPOSTA SOCIALE NEI CONFRONTI DI CITTADINI IN CONDIZIONE DI FRAGILITA'	
Indicatore		Descrizione	Unità misura	Valore attuale (a) 2022	Valore atteso (b) 2023	Valore consuntivo (c) 2023	Scostamento (d=c-b)	
REALIZZAZIONE DEL PROGETTO PRINS DI PRONTO INTERVENTO SOCIALE ATTRAVERSO LA COSTRUZIONE DI PROCESSI E MODALITA' DI RISPOSTE URGENTI E CREAZIONE DELL'INTERVENTO ALL'INTERNO DEL SISTEMA INFORMATIVO DEL CONSORZIO.		REALIZZAZIONE DI UNA BANCA DATI E DI PROCEDURE SCRITTE E CONDIVISE PER LA GESTIONE DELLE EMERGENZE H24 SU TUTTO IL TERRITORIO PINEROLESE (CISS E UNIONE).	TEMPI		ENTRO GIUGNO	000000		

Report 2023

Servizio sociale ed accessibilità dei servizi

Il **Servizio Sociale Professionale** anche nell'anno 2023 ha svolto una funzione essenziale all'interno dell'ente assicurando ai cittadini l'accesso alle prestazioni e agli interventi del Consorzio.

Nello specifico il servizio ha perseguito i seguenti **obiettivi**:

- garantire l'ascolto e l'accoglienza delle persone;
- fornire informazioni ed orientamento all'uso dei servizi, consulenza, lettura e decodifica della domanda, sostegno ed accompagnamento alla fruizione dei servizi, ricerca delle soluzioni idonee e costruttive per l'uscita dalla situazione di bisogno;
- assicurare la raccolta delle istanze dei cittadini e l'espletamento delle pratiche amministrative nei tempi previsti dalla normativa, dai regolamenti e dai procedimenti consortili anche attraverso il corretto utilizzo delle procedure informatiche in uso;
- garantire la presa in carico della persona attraverso l'elaborazione di progettualità individuali che mirino alla diretta attivazione dei cittadini favorendone il cambiamento attraverso il sostegno e lo sviluppo delle risorse personali, della rete familiare e/o delle reti di fronteggiamento attivabili;
- favorire la collaborazione e l'integrazione con tutti gli attori del territorio, promuovendo azioni di sviluppo di comunità per creare un tessuto sociale coeso e solidale;
- orientare la presa in carico verso approcci preventivi, anticipando e affrontando le situazioni di bisogno in modo proattivo, attraverso la realizzazione di progetti innovativi.

Gli assistenti sociali, oltre alla presa in carico individuale dei cittadini e al lavoro di territorio, hanno ricoperto nel corso dell'anno incarichi di responsabilità su progetti specifici in qualità di referenti e esperti su argomenti mirati, hanno preso parte ad eventi pubblici di informazione e formazione, hanno effettuato docenze in corsi professionali (come nell'ambito dei percorsi per Operatori socio assistenziali promossi dal CIOFS di Cumiana e dal CFIQ di Pinerolo) e hanno partecipato attivamente a tavoli di lavoro territoriali e sovra-zonali, per promuovere e realizzare progettazioni nuove e condivise.

Anche per il 2023 si è mantenuta l'organizzazione del servizio sociale in tre poli territoriali, ciascuno dotato di una figura di coordinamento. I poli sono così costituiti:

- POLO PINEROLO: Pinerolo e San Pietro Val Lemina;
- POLO NORD: Airasca, Buriasco, Cantalupa, Cercenasco, Cumiana, Frossasco, Macello, Piscina, Roletto, Scalenghe, Vigone, Villafranca Piemonte, Virle Piemonte;
- POLO SUD: Angrogna, Bibiana, Bobbio Pellice, Bricherasio, Campiglione Fenile, Cavour, Garzigliana, Luserna San Giovanni, Lusernetta, Osasco, Prarostino, Rorà, San Secondo di Pinerolo, Torre Pellice, Villar Pellice.

Nel corso del 2023 sono stati realizzati n. 3 incontri per ciascun polo a cui hanno partecipato gli assistenti sociali presenti sullo specifico territorio. Tali incontri sono stati gestiti dal coordinatore e si sono affrontate sia tematiche organizzative sia inerenti al lavoro di comunità. Il coordinatore ha inoltre affiancato il singolo assistente sociale in diversi incontri di confronto sia su specifiche situazioni di cittadini sia su tematiche progettuali con le amministrazioni comunali. Con cadenza bimestrale sono stati effettuati incontri tra i coordinatori e la Responsabile Area al fine di monitorare i bisogni del territorio e garantire risposte omogenee alle necessità emerse.

Il coordinamento e l'organizzazione in poli ha rappresentato nell'ultimo anno un elemento chiave per migliorare il presidio del gruppo professionale degli assistenti sociali, promuovendo una maggiore coesione tra coloro che operano in specifici territori. Ha inoltre garantito la continuità dei servizi e assicurato risposte tempestive ed efficaci alle urgenze nei momenti di assenza degli operatori grazie alla conoscenza dei territori, delle risorse e delle situazioni.

Anche nel 2023 si è infatti registrata una certa movimentazione all'interno del gruppo professionale legata a pensionamenti, a diverse maternità e alla precarietà contrattuale con conseguente indizione a gennaio di una procedura di gara per assunzioni a tempo determinato. Nel corso dell'anno inoltre sono stati assunti a tempo indeterminato n. 3 assistenti sociali. Tali assunzioni e due nuovi contratti a tempo determinato hanno permesso di limitare il turnover, ma non sono state risolutive.

È stata posta quindi anche per il 2023 particolare attenzione all'organizzazione del gruppo garantendo riunioni di servizio con cadenza regolare e momenti comuni di formazione e supervisione al fine di favorire il processo d'integrazione degli operatori e ridurre i disagi per i cittadini legati ai cambiamenti del personale.

Nel secondo semestre dell'anno è stato reintrodotta lo **smart working**, modalità di lavoro sperimentata in risposta all'esperienza della pandemia e riconosciuta e consentita fino a un massimo di due giorni al mese per l'espletamento di specifiche attività professionali che, se eseguite da remoto, potrebbero beneficiare in termini di efficienza. Si sono sancite regole e modalità di utilizzo ed è stato previsto un rigoroso monitoraggio con l'obiettivo di rivedere la modalità in corso.

Con riferimento alla cartella informatizzata CADMO si rende conto di una attività che è proseguita in modo coerente con quanto indicato nel corso degli anni precedenti.

L'evoluzione delle politiche nazionali e locali determina spesso cambiamenti tecnico organizzativi rispetto ai quali la possibilità di operare informaticamente consente di impostare e riorganizzare in modo quasi sincronico l'operatività di circa 80 persone che, con qualifiche diverse, utilizzano e contribuiscono a costruire uno dei database di riferimento per la gestione del sistema locale di interventi e servizi sociali locale.

Servizi sperimentali come quello del PRINS, ad esempio, hanno comportato anche la valutazione/programmazione di quali soluzioni informatiche risultassero più efficaci al fine di supportare fra gli altri aspetti anche la continuità nella presa in carico dei cittadini.

La volontà di rendicontare in modo sempre più puntuale l'attività svolta richiede un investimento lavorativo quanti/qualitativo sul quale, è opportuno ribadire, vi è interesse ed attenzione da parte di tutti i livelli organizzativi, ma sconta la necessità di dover dare priorità alla risposta alla cittadinanza. L'aggiornamento del database è quindi attività continuativa il cui andamento beneficia di alcuni momenti in cui si possono fare attività in maggior profondità (incrocio di elenchi, verifica delle prese in carico in occasione di assenze di operatori/cambio di territori di riferimento) e anche alla luce di ciò devono essere lette eventuali variazioni riscontrabili nel raffronto fra diversi anni di attività.

La formazione dei nuovi assunti e l'aggiornamento degli operatori rispetto alle funzionalità nuove o meno conosciute, la revisione delle linee guida sono gli strumenti che consentono di lavorare tendenzialmente per un caricamento funzionale alla gestione delle prese in carico e una raccolta dati omogenea ai fini delle rendicontazioni.

La prospettiva dell'ingresso dei comuni della Unione Montana Valli Chisone e Germanasca, ha comportato l'avvio di confronti e valutazioni di ordine generale o in relazione alla gestione di specifici aspetti che consentiranno di valutare (anche alla luce dell'esperienza avuta nel momento dell'ingresso dei comuni della Val Pellice che utilizzavano la cartella CADMO) come gestire l'ampliamento del database complessivo.

Le tabelle di seguito illustrano l'andamento delle prese in carico del servizio sociale professionale nel corso dell'anno 2023. Come si evince dai dati si è registrato un aumento rispetto all'anno precedente del numero di nuclei seguiti e del numero di persone in carico a fronte di una popolazione consortile in diminuzione.

NUCLEI E PERSONE IN CARICO NELL'ANNO 2023 PER COMUNE: la tabella riporta i dati relativi al numero di nuclei attivi, di nuclei ai quali è stata aperta la cartella in corso d'anno, di nuclei archiviati, quelli a cui è stata riaperta la cartella ed il numero delle persone seguite.

Tab. n° 17 -

	COMUNI	NUCLEI ATTIVI	NUCLEI CON NUOVA CARTELLA	NUCLEI ARCHIVIATI	NUCLEI ARCHIVIATI A CUI E' STATA RIAPERTA CARTELLA	PERSONE ALL'INTERNO DEI NUCLEI ATTIVI
1	AIRASCA	158	21	6	2	381
2	ANGROGNA	54	5	9	2	110
3	BIBIANA	178	17	28	5	385
4	BOBBIO PELLICE	30	6	6	3	45
5	BRICHERASIO	180	31	13	4	388
6	BURIASCO	50	5	9	2	111
7	CAMPIGLIONE FENILE	38	5	5	-00	62
8	CANTALUPA	100	20	8	2	199
9	CAVOUR	230	23	18	10	597
10	CERCENASCO	73	16	5	3	165
11	CUMIANA	416	64	75	14	865
12	FROSSASCO	116	7	9	3	255
13	GARZIGLIANA	21	5	2	-00	47
14	LUSERNA SAN GIOVANNI	535	89	84	15	1.019
15	LUSERNETTA	28	3	7	1	49
16	MACELLO	48	7	6	1	88
17	OSASCO	32	4	1	1	70
18	PINEROLO	2.594	337	253	126	5.189
19	PISCINA	177	27	20	5	386
20	PRAROSTINO	58	10	11	1	115
21	ROLETTO	54	8	12	2	123
22	RORA'	16	6	1	1	26
23	S. PIETRO VAL LEMINA	58	17	4	2	121
24	S. SECONDO DI PINEROLO	139	25	11	5	238
25	SCALENGHE	132	21	6	4	317
26	TORRE PELLICE	403	46	65	17	781
27	VIGONE	245	46	21	14	594
28	VILLAFRANCA P.TE	242	37	52	6	601
29	VILLAR PELLICE	65	18	10	1	106
30	VIRLE PIEMONTE	58	14	12	2	133
	TOTALE	6.528	940	769	254	13.566

fonte CISS - cartella CADMO

Nel 2023 si è registrato un incremento del 9% circa rispetto al 2022 dei nuclei attivi e delle persone seguite. In particolare i nuclei seguiti sono stati 6.528 e le persone all'interno degli stessi 13.566; con una media di poco più di 2 persone per nucleo, dato che potrebbe trovare conferma nel gran numero di anziani soli (nuclei di 1 componente).

Il numero di famiglie che si sono rivolte per la prima volta al servizio sociale sono state n. 940 (pari al 14% dei nuclei seguiti). Nel corso dell'anno sono stati dimessi n. 769 nuclei (pari al 11,7% dei nuclei seguiti), mentre circa 1/3 dei nuclei archiviati si sono ripresentati al servizio: n. 254 famiglie che, negli anni precedenti, avevano concluso il loro percorso d'aiuto (pari al 33% dei nuclei dimessi per conclusione del progetto). La regola adottata dal servizio sociale prevede che le cartelle vengano chiuse o nel momento in cui vi è un cambiamento anagrafico importante (trasferimento ad altro comune o decesso) o dopo due anni dalla chiusura dell'ultimo intervento.

Tab. n° 18

COMUNI	MINORI	MIN. DIS.	ADULTI	AD. DIS.	ANZIANI	ANZ. N.A.	TOTALE	RAPPORTO UTENTI/POP.	POP. al 31.12.2023
AIRASCA	78	8	195	17	52	31	381	10,4%	3.652
ANGROGNA	18	3	52	7	14	16	110	13,7%	804
BIBIANA	72	12	161	25	53	62	385	11,5%	3.354
BOBBIO PELLICE	3	-00	8	10	15	9	45	8,3%	540
BRICHERASIO	69	13	169	26	72	39	388	8,5%	4.582
BURIASCO	23	2	40	8	24	14	111	8,4%	1.324
CAMPIGLIONE FENILE	7	1	23	3	10	18	62	4,7%	1.311
CANTALUPA	25	4	79	16	35	40	199	7,7%	2.599
CAVOUR	122	25	278	35	92	45	597	11,0%	5.432
CERCENASCO	30	7	87	9	23	9	165	9,3%	1.770
CUMIANA	203	20	383	45	126	88	865	11,0%	7.870
FROSSASCO	53	5	118	8	30	41	255	9,0%	2.834
GARZIGLIANA	10	3	16	6	8	4	47	8,7%	541
LUSERNA SAN GIOVANNI	178	28	412	81	142	178	1.019	14,2%	7.187
LUSERNETTA	7	3	23	3	4	9	49	9,8%	502
MACELLO	18	3	31	6	16	14	88	7,5%	1.178
OSASCO	16	2	26	3	14	9	70	6,1%	1.151
PINEROLO	1.067	114	2.412	387	713	496	5.189	14,4%	35.948
PISCINA	73	4	167	27	75	40	386	11,8%	3.275
PRAROSTINO	19	3	46	5	23	19	115	9,2%	1.256
ROLETTO	24	3	50	10	21	15	123	6,2%	1.988
RORA'	4	-00	8	4	4	6	26	12,0%	217
S. PIETRO VAL LEMINA	21	5	61	3	21	10	121	8,3%	1.461
S. SECONDO DI PINEROLO	35	4	103	15	40	41	238	6,5%	3.675
SCALENGHE	68	7	148	20	54	20	317	9,9%	3.207
TORRE PELLICE	133	18	348	60	117	105	781	16,7%	4.677
VIGONE	143	20	251	39	82	59	594	11,8%	5.024
VILLAFRANCA P.TE	160	19	270	37	77	38	601	13,1%	4.605
VILLAR PELLICE	17	5	35	5	20	24	106	10,0%	1.059
VIRLE PIEMONTE	30	1	55	12	20	15	133	11,4%	1.165
TOTALE	2.726	342	6.055	932	1.997	1.514	13.566	11,9%	114.188

Fonte CISS - cartella CADMO

Dalla tabella si possono evidenziare le seguenti osservazioni:

- **il rapporto utenti/popolazione nel 2021 era dell'10,4%, nel 2022 ha raggiunto il 11 % e nel 2023 è salito ancora fino a raggiungere l'11,9% a conferma di un impoverimento sociale/educativo/economico che ha colpito negli ultimi anni il territorio;**
- **il rapporto tra cittadini seguiti e popolazione risulta incrementato per tutti i comuni consorziati, tranne che per il comune di Osasco. Si registra una crescita superiore al punto percentuale ad Airasca, Bobbio Pellice, Cercenasco, Luserna San Giovanni, Lusernetta, Prarostino, Rorà, San Pietro Val Lemina, Torre Pellice, Vigone, Villafranca, Virle Piemonte;**
- **la tipologia di utenza più rappresentativa e in crescita permane quella degli adulti, che superano il 51% delle persone in carico, dato coerente con le difficoltà che hanno investito i cittadini a causa della crisi economica e sociale che ha portato con sé la pandemia;**
- **si registra un incremento dei minori seguiti: n. 2.859 nel 2022 arrivano a n. 3.068 nel 2023, rappresentano il 23% dei soggetti in carico;**
- **crescono anche gli anziani seguiti: nel 2022 erano complessivamente n. 3.266 e quest'anno sono n. 3.511, rappresentano il 26% della popolazione in carico. Mentre si registra una crescita a livello complessivo del numero di persone anziane seguite si osserva una riduzione degli anziani non autosufficienti.**

1. REALIZZARE E MONITORARE IL PROGETTO PRINS (PRONTO INTERVENTO SOCIALE)

Nel 2023 il CISS (capofila) in collaborazione con l'Unione Montana dei Comuni delle Valli Chisone e Germanasca (partner) è stato ammesso al finanziamento nell'ambito dell'Avviso pubblico 1/2021 **PrinS** "Progetti di Intervento Sociale per la presentazione di progetti da parte degli Ambiti Territoriali per la realizzazione di interventi di **pronto intervento sociale** e interventi a favore delle persone in condizione di povertà estrema o marginalità" finanziati nell'ambito del PON inclusione (FSE 2014 - 2020) Asse 6 – Interventi di contrasto agli effetti del Covid-19 (REACT-EU).

L'ATS ha infatti impiegato la somma ottenuta per finanziare i seguenti interventi previsti dal bando:

- INTERVENTO A: servizio di **Pronto Intervento Sociale**;
- INTERVENTO C: potenziamento servizio di **Housing First** (vedi paragrafo sulle strutture di accoglienza).

Le due linee di intervento sono state messe in connessione in quanto è stata prevista la possibile accoglienza presso le strutture, oggetto dell'intervento C, di persone intercettate dagli operatori del Pronto Intervento Sociale.

In relazione alle caratteristiche territoriali e di organizzazione degli enti coinvolti, l'ATS ha garantito le prestazioni di pronto intervento sociale tramite:

- il servizio di segretariato sociale e il servizio sociale professionale negli orari di apertura degli uffici. Grazie al finanziamento è stato possibile l'impiego nell'espletamento del servizio di un'assistente sociale con pluriennale esperienza nell'area adulti che, potenziando l'attività del servizio di segretariato sociale, ha curato e garantito negli orari di apertura degli uffici risposte tempestive ed immediate ad eventuali emergenze sociali da parte dei cittadini. Ha inoltre rivestito un ruolo di raccordo tra gli operatori attivi negli orari di chiusura dei due enti e il Servizio sociale;
- la costituzione di una centrale operativa telefonica nelle giornate e negli orari di chiusura del Servizio Sociale – in particolare nei giorni feriali (dal lunedì al venerdì) dalle ore 16:00 alle ore 9:00 e nei giorni di sabato, domenica e festivi 24h/24. La gestione è stata affidata tramite l'indizione di una procedura pubblica ad una cooperativa del territorio.

La Centrale telefonica è stata gestita da n. 8 professionisti con qualifica di assistente sociale al fine di garantire, anche nelle ore di chiusura degli enti, una lettura puntuale e una valutazione professionale del bisogno dei cittadini in condizione di emergenza. È stata inoltre prevista la figura di un coordinatore che ha supportato gli operatori nell'individuare risposte tempestive e si è confrontato costantemente con i Direttori e i Responsabili Area degli enti costituenti l'ATS. Il Servizio di Pronto Intervento Sociale ha garantito una risposta urgente e professionalmente qualitativa a bisogni primari di assistenza, protezione e tutela dei cittadini dei 47 comuni facenti parte dell'ATS offrendo una progettualità concreta a situazioni d'emergenza.

Il Servizio si è articolato territorialmente in modo da garantire la massima fruibilità da parte di tutti i cittadini ed è stato suddiviso per aree di bisogno, presentando caratteristiche peculiari per ciascuna di esse, con particolare riferimento alle esigenze delle persone a cui si rivolge. Grande importanza per il funzionamento del servizio è stata fin dall'inizio l'attività di mappatura e la ricerca di collaborazioni con i differenti stakeholders territoriali. Le principali risorse territoriali (Case di riposo, strutture di accoglienza per disabili, minori, donne vittime di violenza, dormitorio, cooperative di assistenza domiciliare ed educativa ecc) sono state quindi contattate formalmente chiedendo un'adesione al progetto e la messa a disposizione delle loro risorse di accoglienza in caso di emergenza. La creazione di nuove alleanze, sinergie e collaborazioni e il potenziamento di quelle già esistenti ha favorito risposte puntuali e adeguate alle possibili emergenze.

In particolare il servizio di pronto intervento sociale, con la sua articolazione diurna e notturna, ha svolto le seguenti attività:

- ricevimento tempestivo delle segnalazioni;
- assistenza immediata, ascolto, orientamento, consulenza. I cittadini hanno ricevuto informazioni complete in merito ai diritti, alle prestazioni, alle modalità di accesso ai servizi e relativa conoscenza delle risorse disponibili sul territorio;
- lettura e valutazione della singola situazione di bisogno. Per ciascun beneficiario, tenendo conto dei tempi di risposta in emergenza, è stata garantita una valutazione multidimensionale finalizzata ad identificarne i bisogni, tenendo conto delle risorse e dei fattori di vulnerabilità, nonché dei fattori ambientali e di sostegno presenti;
- predisposizione e attivazione di un progetto di sostegno individualizzato e urgente finalizzato a rispondere a bisogni indifferibili;
- invio del cittadino al Servizio Sociale territoriale o ad altri servizi per un eventuale presa in carico successiva alla risposta in emergenza;
- documentazione e segnalazione dell'intervento al Servizio Sociale o agli enti competenti rispetto alla presa in carico.

Al fine di censire puntualmente gli accessi, le tipologie di risposte e le azioni messe in atto, si è creata la tipologia di intervento PRINS all'interno del sistema informativo del Consorzio. La voce PRINS è stata creata sia all'interno della cartella sociale sia all'interno del modulo dedicato allo sportello Segretariato Sociale in modo da rilevare le richieste e gli interventi erogati in modalità d'urgenza sia a favore di cittadini in carico sia a persone non seguite dall'ente. La tipologia è poi stata declinata all'interno del sistema in ulteriori voci (es. dormitorio, assistenza economica ecc) per riuscire a identificare il tipo di prestazione ricevuta. Sono state definite regole precise sul ricorso a questa tipologia di intervento andando ad aggiornare anche le linee guida per il caricamento del sistema CADMO.

La centrale operativa si è dotata della stessa cartella sociale informatizzata CADMO e in particolare del modulo Pronto intervento sociale andando a individuare la stessa tipologia e le stesse voci di intervento in uso al CISS al fine di censire e documentare puntualmente il numero di accessi con modalità uguali al Consorzio e permettere una sovrapposizione dei dati notturni a quelli diurni.

Sono state inoltre definite delle regole precise rispetto alle modalità di comunicazione tra la Centrale operativa, il Segretariato sociale e il Servizio sociale.

L'assistente sociale del servizio di segretariato sociale ha vigilato sulla trasmissione puntuale delle segnalazioni tra la centrale operativa e il servizio sociale dei due enti, ha inoltre curato la collaborazione, la circolarità delle informazioni e l'adozione di metodologie comuni tra gli assistenti sociali che si sono fatti carico di rispondere alle emergenze nell'orario di apertura del Consorzio e coloro che hanno operato nei festivi e nelle ore notturne in modo da garantire risposte uniformi. In particolare sono state individuate per ciascun target di utenza le possibili emergenze non differibili e per ciascuna emergenza le procedure da adottare, le risorse da attivare e le risposte. Queste procedure per la gestione delle emergenze sono state scritte e condivise tra gli operatori della centrale operativa e le assistenti sociali del Consorzio e dell'Unione in modo da garantire risposte omogenee nelle varie fasce orarie.

Il target delle persone che hanno usufruito del PRINS è stato il seguente:

- persone sole, senza reddito o in gravi condizioni economiche, prive di sostegno parentale o con scarsa rete relazionale di supporto;
- persone con problemi sanitari quali dipendenze e patologie psichiatriche;
- persone non autosufficienti o con disabilità;
- persone senza fissa dimora o in emergenza abitativa;
- donne vittime di violenza;
- nuclei familiari multiproblematici e con relazioni conflittuali;
- minori stranieri non accompagnati.

Nel corso della durata del progetto sono state erogati n. 174 interventi di Pronto Intervento Sociale (il 94% si sono verificati nelle ore diurne) raggruppabili nelle seguenti categorie:

- consulenza professionale;
- invio ad altri enti/associazioni;
- assistenza economica;
- attivazione interventi domiciliari;
- educativa territoriale;
- residenzialità;
- dormitorio;
- attivazione autorità giudiziaria.

Con la conclusione a fine anno del finanziamento e la conseguente mancanza di rinnovo, sarà necessario studiare una nuova modalità di risposta alle emergenze per il servizio di Pronto Intervento Sociale, considerato essenziale (Leps) e obbligatorio in ogni ambito territoriale.

2. PROMUOVERE L'AVVICINAMENTO TRA GLI ASSISTENTI SOCIALI DEL CISS E DELL'UNIONE AL FINE DI UNIFORMARE LE PRATICHE PROFESSIONALI.

Nel 2023 si è avviato il percorso di avvicinamento e collaborazione tra gli assistenti sociali del CISS e i colleghi dell'Unione a seguito della **Convenzione stipulata fra il C.I.S.S. e l'Unione Montana dei Comuni delle Valli Chisone e Germanasca** che prevede la gestione congiunta di alcune attività legate alle prestazioni sociali nell'ambito del Territorio Sociale Unico. In particolare si è lavorato all'attuazione congiunta degli interventi finanziati dal Piano Nazionale di Ripresa e Resilienza (PNRR) con l'individuazione per ciascuna progettualità di un'Assistente sociale del CISS e una dell'Unione che partecipando alle varie Cabine di regia e ai tavoli di lavoro hanno monitorato l'avanzamento delle attività e coordinato il gruppo di lavoro secondo un modello condiviso e unico per l'ATS.

Nel corso dell'anno vi sono stati diversi incontri tra i Direttori dei due Enti, la Responsabile Area territoriale e Adulti e il gruppo delle Assistenti Sociali finalizzati allo scambio di informazioni e alla conoscenza delle reciproche organizzazioni e modalità di lavoro. Si è inoltre dato avvio al processo di acquisizione di dati sul numero di cittadini in carico, i servizi erogati, i progetti attivi, le risorse territoriali e le convenzioni stipulate. Il primo passo è stata l'istruzione e l'accompagnamento degli assistenti sociali dell'Unione nel processo di caricamento dei dati sulla cartella informatizzata CADMO. Agli assistenti sociali dell'Unione sono state trasmesse le linee guida predisposte dal CISS ed è stato chiesto di seguire le regole del Consorzio nell'inserimento dei nuovi nuclei in carico e degli interventi erogati. L'Assistente sociale referente sulla tematica per il CISS si è data disponibile a momenti di confronto. Questo strumento, centralizzato e basato su dati condivisi, rappresenta un'importante risorsa per la gestione delle informazioni, consentendo una visione completa e dettagliata delle attività svolte e delle risorse a disposizione. Il processo di condivisione dei dati su CADMO è stato avviato, ma non concluso e proseguirà nel corso del 2024 con l'obiettivo di giungere a una conoscenza dei bisogni del territorio e alla riorganizzazione dei carichi di lavoro e dei servizi.

A partire dai primi mesi del 2023 le assistenti sociali dell'Unione hanno partecipato con regolarità alle riunioni di servizio sociale del CISS portando il loro punto di vista e la loro esperienza. Questo ha favorito un'impostazione comune e condivisa delle nuove progettualità e ha avviato una proficua riflessione sui punti di forza e criticità inerenti le procedure reciproche e la volontà di porsi per il 2024 degli obiettivi di revisione congiunta di alcuni regolamenti in uso alla luce dei cambiamenti normativi (es. assistenza economica).

Fondamentale al fine di favorire il processo d'integrazione e uniformare gradualmente le pratiche professionali agite dagli operatori appartenenti ai due enti sul piano metodologico, valoriale, deontologico e relazionale è stata la partecipazione dei due gruppi di lavoro alla supervisione sulla gestione dei casi. La riflessione congiunta a partire da situazioni problematiche sta favorendo infatti una riflessione sull'identità e sull'agire professionale e sulle prassi in uso.

OBIETTIVI 2023

PROGETTO	OBIETTIVO PIANO PROG. TRIENNALE	2. OBIETTIVO PEG ANNUALE	SERVIZI INTERESSATI	UTENTI INTERESSATI	RETE DI COLLABORAZIONI		IMPATTO ATTESO	
2. Sostegno economico	- Applicazione del nuovo regolamento di Assistenza economica con particolare rilevanza del contributo su progetto volto all'inserimento sociale e alla promozione dell'autonomia; - Dare continuità ai servizi di distribuzione dei pacchi alimentari in collaborazione con le Associazioni di volontariato, le Parrocchie e i Comuni del C.I.S.S..	1. MONITORAGGIO DEL PROGETTO DI ASSISTENZA ECONOMICA IN TERMINI DI BUDGET E DI PROGETTI A SEGUITO DEL CAMBIO DELLA RESPONSABILE.	Direzione e Responsabili di area Assistenti sociali Commissione Assistenza economica Servizio inserimenti lavorativi/REI Uffici amministrativi	Persone e famiglie in stato di povertà	Comuni Associazioni di volontariato: AVASS; AVOSD, AVOS, Caritas, Buon Samaritano, Centro ecumenico di ascolto Centro per l'impiego Agenzie per il lavoro Terzo settore Cooperative ASL TO 3 Chiesa cattolica e chiesa valdese		PROMOZIONE DELL'AUTONOMIA E CONTENIMENTO DEL DISAGIO DELLE PERSONE E NUCLEI CON FRAGILITA' SOCIO ECONOMICHE	
Indicatore		Descrizione		Unità misura	Valore attuale (a) 2022	Valore atteso (b) 2023	Valore consuntivo (c) 2023	Scostamento (d=c-b)
MONITORAGGIO A SEGUITO DELL'APPROVAZIONE DEL NUOVO REGOLAMENTO DI ASSISTENZA ECONOMICA DEL BUDGET E DEI PROGETTI.		NUMERO DI PROGETTI REALIZZATI A SEGUITO DELL'APPROVAZIONE DEL NUOVO REGOLAMENTO.		N.	256 CONTRIBUTI IN PROGETTO CON/SENZA RDC	DA 256 A 300 CONTRIBUTI IN PROGETTO CON/SENZA RDC	FG í	

Report 2023

Sostegno economico

1. MONITORAGGIO DEL PROGETTO DI ASSISTENZA ECONOMICA IN TERMINI DI BUDGET E DI PROGETTI A SEGUITO DEL CAMBIO DELLA RESPONSABILE

Le risposte messe in atto dal C.I.S.S., per il 2023, riguardano: il sostegno economico ai nuclei familiari in grave difficoltà, la prosecuzione del Progetto del Reddito di Cittadinanza e la collaborazione con la rete di risorse sul territorio.

Con Delibera n° 3 del 07 febbraio 2022 è stato approvato il nuovo regolamento di Assistenza Economica con il quale sono stati rivisti i parametri di accesso ai contributi economici, la soglia ISEE e la possibilità di supportare i nuclei famigliari con progetti specifici (utenze domestiche, spese scolastiche, di istruzione e sanitarie) in coerenza con la normativa statale sul RDC e sul PDC e ispirandosi ai principi indicati dai nuovi LEPS.

Le tipologie di Prestazioni economiche presenti nel Regolamento del Consorzio sono:

- Minimo di Inclusione (rivolto a cittadini non beneficiari di RDC);
- Contributi a Progetto (rivolto a cittadini con/senza RDC);
- Contributi a Progetto Urgente (rivolto a cittadini con/senza RDC).

La spesa complessiva per l'anno 2023 di **€ 354.910,88** è stata così distribuita:

- € 92.490,27 per contributi di Minimo di Inclusione;
- € 162.085,55 per contributi su Progetto;
- € 4.700,00 per contributi di Minimo di Inclusione in Ticket;
- € 19.480,00 per contributi su Progetto in Ticket;
- € 76.155,06 per contributi su Progetto urgenti (€ 38.196,77 in accredito, € 21.808,29 in contanti ed € 16.150,00 in ticket).

Nel regolamento la povertà viene considerata come un fenomeno multidimensionale, non legato solo alla mancanza di reddito, ma strettamente connesso con l'accesso alle opportunità e alla possibilità di partecipare alla vita sociale in un'ottica di inclusione. Assume quindi un posto di rilievo rispetto al passato la tipologia del Contributo a Progetto che prevede l'erogazione di contributi economici a fronte dell'attivazione di progetti personalizzati in cui i cittadini sono coinvolti in prima persona in un percorso di attivazione sociale e lavorativa, instaurando un patto con il servizio sociale che implica un'assunzione di responsabilità e di impegni. Nel 2023 quindi è stata posta particolare rilevanza all'attivazione di questa tipologia di contributo che abbandonando la filosofia assistenzialistica promuove un approccio che persegue l'attivazione della persona. Nel corso del 2023 i **contributi su progetto** sono stati **n. 1245** e hanno rappresentato il **73%** delle prestazioni economiche erogate dal Consorzio.

Nel 2023 gli interventi economici (Minimo Inclusione e Progetto) sono stati erogati, in particolare, a favore di nuclei non rientranti nella misura del Reddito di Cittadinanza. Questo dato evidenzia come il welfare locale assuma un ruolo integrativo e complementare in relazione a situazioni la cui fragilità non è rilevata dall'approccio standardizzato del RdC e del PdC.

Per quanto riguarda i contributi urgenti le finalità prevalenti sono state il pagamento delle bollette di elettricità e riscaldamento per evitare il distacco delle utenze domestiche, richiesta che risulta in crescita a causa del "caro energia", mentre € 16.150,00 hanno riguardato l'erogazione urgente di buoni spesa per l'acquisto di generi alimentari.

Tab. n° 19 - beneficiari distinti per tipologia e relativa spesa. - Anno 2023

COMUNE	MINORI		MINORI DISABILI		ADULTI		DISABILI		ANZIANI AUTO		ANZIANI NON AUTO		TOTALE	TOTALE	TOTALE
	N°	CONTRIBUTI	N°	CONTRIBUTI	N°	CONTRIBUTI	N°	CONTRIBUTI	N°	CONTRIBUTI	N°	CONTRIBUTI	UTENTI	CONTRIBUTI	NUCLEI
AIRASCA	3	2.940,00 €	1	900,00 €	10	8.240,35 €	0	0,00 €	1	600,00 €	0	0,00 €	15	12.680,35 €	15
ANGROGNA	0	0,00 €	1	760,00 €	0	0,00 €	0	0,00 €	0	0,00 €	0	0,00 €	1	760,00 €	1
BIBIANA	2	772,59 €	1	22,00 €	2	1.745,00 €	0	0,00 €	0	0,00 €	0	0,00 €	5	2.539,59 €	5
BOBBIO P.	0	0,00 €	0	0,00 €	1	250,00 €	0	0,00 €	0	0,00 €	0	0,00 €	1	250,00 €	1
BRICHERASIO	1	108,19 €	0	0,00 €	2	450,00 €	0	0,00 €	1	700,00 €	0	0,00 €	4	1.258,19 €	4
BURIASCO	3	2.400,00 €	0	0,00 €	1	100,00 €	1	3.029,00 €	0	0,00 €	0	0,00 €	5	5.529,00 €	5
CAMPIGLIONE F.	0	0,00 €	0	0,00 €	0	0,00 €	0	0,00 €	0	0,00 €	0	0,00 €	0	0,00 €	0
CANTALUPA	0	0,00 €	0	0,00 €	2	990,34 €	4	1.389,25 €	0	0,00 €	0	0,00 €	6	2.379,59 €	6
CAVOUR	11	9.467,12 €	2	288,00 €	7	4.834,18 €	1	68,00 €	2	380,00 €	0	0,00 €	23	15.037,30 €	21
CERCENASCO	1	600,00 €	0	0,00 €	6	3.047,00 €	2	300,00 €	2	1.006,73 €	0	0,00 €	11	4.953,73 €	11
CUMIANA	9	1.262,98 €	0	0,00 €	16	13.342,26 €	3	2.020,07 €	10	5.146,00 €	2	218,90 €	40	21.990,21 €	38
FROSSASCO	0	0,00 €	0	0,00 €	3	3.000,00 €	0	0,00 €	0	0,00 €	1	573,00 €	4	3.573,00 €	4
GARZIGLIANA	0	0,00 €	0	0,00 €	0	0,00 €	0	0,00 €	0	0,00 €	0	0,00 €	0	0,00 €	0
LUSERNA S.G.	16	6.391,00 €	1	270,00 €	10	4.837,29 €	6	2.783,96 €	4	3.571,77 €	0	0,00 €	37	17.854,02 €	27
LUSERNETTA	0	0,00 €	0	0,00 €	0	0,00 €	0	0,00 €	0	0,00 €	0	0,00 €	0	0,00 €	0
MACELLO	2	2.538,64 €	2	1.873,00 €	1	1.344,00 €	0	0,00 €	1	1.419,93 €	0	0,00 €	6	7.175,57 €	4
OSASCO	0	0,00 €	0	0,00 €	0	0,00 €	0	0,00 €	0	0,00 €	0	0,00 €	0	0,00 €	0
PINEROLO	61	31.597,52 €	2	520,00 €	118	92.674,95 €	55	29.236,92 €	29	15.973,48 €	4	2.794,00 €	269	172.796,87 €	260
PISCINA	3	1.090,26 €	1	200,00 €	7	2.640,49 €	0	0,00 €	3	1.459,00 €	0	0,00 €	14	5.389,75 €	14
PRAROSTINO	1	346,00 €	0	0,00 €	0	0,00 €	0	0,00 €	1	861,05 €	0	0,00 €	2	1.207,05 €	2
ROLETTO	0	0,00 €	0	0,00 €	1	450,00 €	2	1.364,10 €	0	0,00 €	0	0,00 €	3	1.814,10 €	3
RORA'	0	0,00 €	0	0,00 €	0	0,00 €	0	0,00 €	0	0,00 €	0	0,00 €	0	0,00 €	0
S. PIETRO V.L.	0	0,00 €	0	0,00 €	7	2.651,29 €	0	0,00 €	0	0,00 €	0	0,00 €	7	2.651,29 €	6
S. SECONDO DI P.LO	4	2.813,00 €	0	0,00 €	4	2.190,42 €	2	3.700,01 €	1	1.200,00 €	0	0,00 €	11	9.903,43 €	11
SCALENGHE	3	559,10 €	0	0,00 €	1	296,68 €	1	375,00 €	1	232,21 €	0	0,00 €	6	1.462,99 €	6
TORRE PELLICE	9	3.705,00 €	0	0,00 €	19	7.541,97 €	11	5.314,18 €	4	2.425,16 €	1	135,20 €	44	19.121,51 €	41
VIGONE	9	2.966,00 €	2	610,00 €	17	8.450,53 €	5	2.334,90 €	10	3.921,57 €	2	720,00 €	45	19.003,00 €	43
VILLAFRANCA P.	10	4.232,08 €	1	270,00 €	15	8.566,42 €	3	2.196,77 €	5	2.300,72 €	1	1.509,77 €	35	19.075,76 €	32
VILLAR PELLICE	3	3.000,00 €	0	0,00 €	1	373,00 €	0	0,00 €	1	750,00 €	0	0,00 €	5	4.123,00 €	4
VIRLE P.TE	4	748,58 €	0	0,00 €	1	695,26 €	1	937,74 €	0	0,00 €	0	0,00 €	6	2.381,58 €	5
ALTRI COMUNI	0	0,00 €	0	0,00 €	0	0,00 €	0	0,00 €	0	0,00 €	0	0,00 €	0	0,00 €	0
TOTALI	155	77.538,06 €	14	5.713,00 €	252	168.711,43 €	97	55.049,90 €	76	41.947,62 €	11	5.950,87 €	605	354.910,88 €	569
SPESA MEDIA PRO CAPITE	492,61 €				669,49 €		567,52 €		550,56 €				586,63 €		623,74 €

Tab. n° 20 - beneficiari di ticket alimentari e relativa spesa - Anno 2023.

COMUNE	TOT. UTENTI	TOT. NUCLEI	SPESA
AIRASCA	0	0	- €
ANGROGNA	0	0	- €
BIBIANA	0	0	- €
BOBBIO P.	0	0	- €
BRICHERASIO	2	2	350,00 €
BURIASCO	3	3	2.300,00 €
CAMPIGLIONE F.	0	0	- €
CANTALUPA	1	1	130,00 €
CAVOUR	2	2	1.650,00 €
CERCENASCO	0	0	- €
CUMIANA	8	8	900,00 €
FROSSASCO	0	0	- €
GARZIGLIANA	0	0	- €
LUSERNA S.G.	2	2	350,00 €
LUSERNETTA	0	0	- €
MACELLO	1	1	100,00 €
OSASCO	0	0	- €
PINEROLO	117	115	27.790,00 €
PISCINA	1	1	480,00 €
PRAROSTINO	0	0	- €
ROLETTO	0	0	- €
RORA'	0	0	- €
S. PIETRO V.L.	2	2	750,00 €
S. SECONDO	2	2	1.450,00 €
SCALENGHE	0	0	- €
TORRE PELLICE	19	19	3.700,00 €
VIGONE	4	4	380,00 €
VILLAFRANCA P.	0	0	- €
VILLAR PELLICE	0	0	- €
VIRLE P.TE	0	0	- €
ALTRI COMUNI	0	0	- €
TOTALE	164	162	40.330,00 €

Grafico n° 15 - Beneficiari per tipologia anno 2023

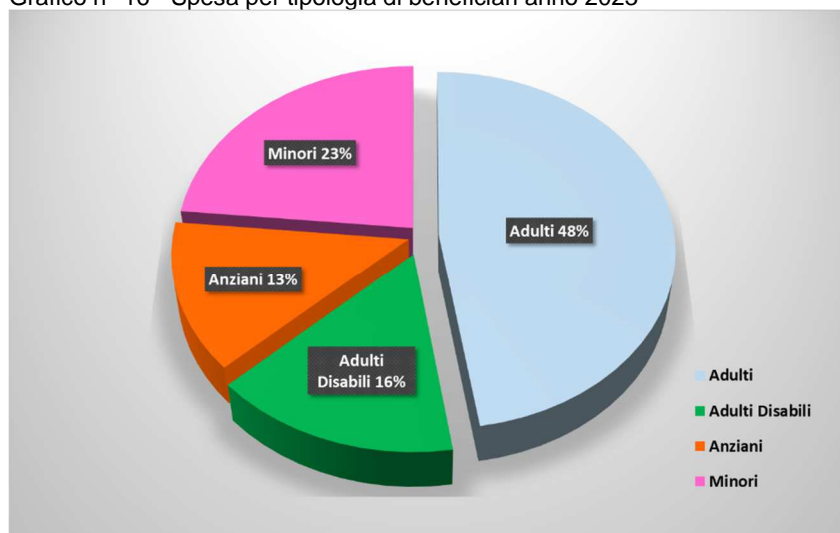


Tab. n° 21 - Raffronto tipologia beneficiari

	ANNO 2021	ANNO 2022	ANNO 2023	VARIAZIONE BENEFICIARI TRIENNIO 2021-2023
ADULTI	196	242	252	28,57%
ADULTI DISABILI	41	67	97	136,59%
ANZIANI	54	76	87	61,11%
MINORI	134	130	169	26,12%
TOTALE BENEFICIARI	425	515	605	42,35%
TOTALE NUCLEI	382	481	569	48,95%

Si può osservare nel triennio 2021/2023 un aumento costante dei nuclei presi in carico per il progetto di assistenza economica e dei beneficiari complessivi. Si tratta principalmente di adulti singoli o famiglie con minori.

Grafico n° 16 - Spesa per tipologia di beneficiari anno 2023



Tab. n° 22 - Raffronto spesa per tipologia beneficiari

	ANNO 2021	ANNO 2022	ANNO 2023	VARIAZIONE BENEFICIARI TRIENNIO 2021-2023
ADULTI	76.277,17 €	128.611,66 €	168.711,43 €	121,18%
ADULTI DISABILI	17.220,33 €	39.664,85 €	55.049,90 €	219,68%
ANZIANI	25.431,20 €	54.103,13 €	47.898,49 €	88,35%
MINORI	53.132,68 €	63.437,75 €	83.251,06 €	56,69%
TOTALE SPESA	172.061,38 €	285.817,39 €	354.910,88 €	106,27%

Dalla tabella viene confermato l'aumento della spesa, che nell'ultimo triennio è cresciuta del 106,27%.

L'aumento dei beneficiari complessivi nonché della spesa nell'ultimo anno sono dovuti alla svolta significativa nelle misure di sostegno al reddito sancita dalla legge di Bilancio 2023 che ha determinato

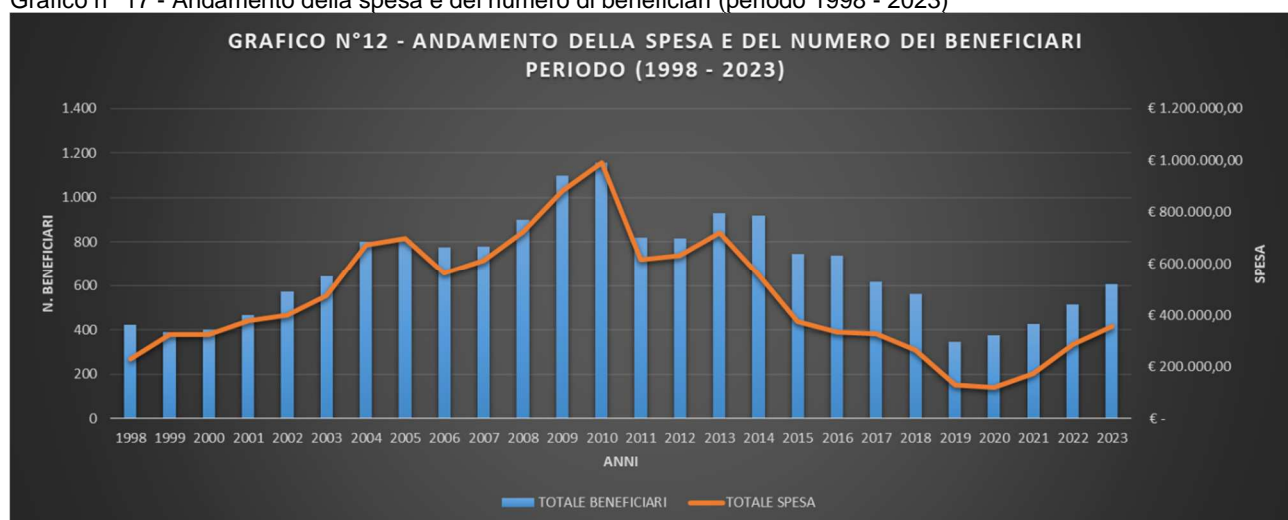
la durata della misura Reddito di Cittadinanza (RDC) per n. 7 mesi nel 2023 per le famiglie composte da soli adulti.

A partire da agosto 2023 quindi si è assistito alla cessazione del beneficio per i nuclei familiari composti esclusivamente da adulti, senza minori, componenti con handicap o con età uguale o superiore a 60 anni. Questo ha determinato un incremento significativo di richieste di contributi economici.

Nel 2023 la spesa media annua:

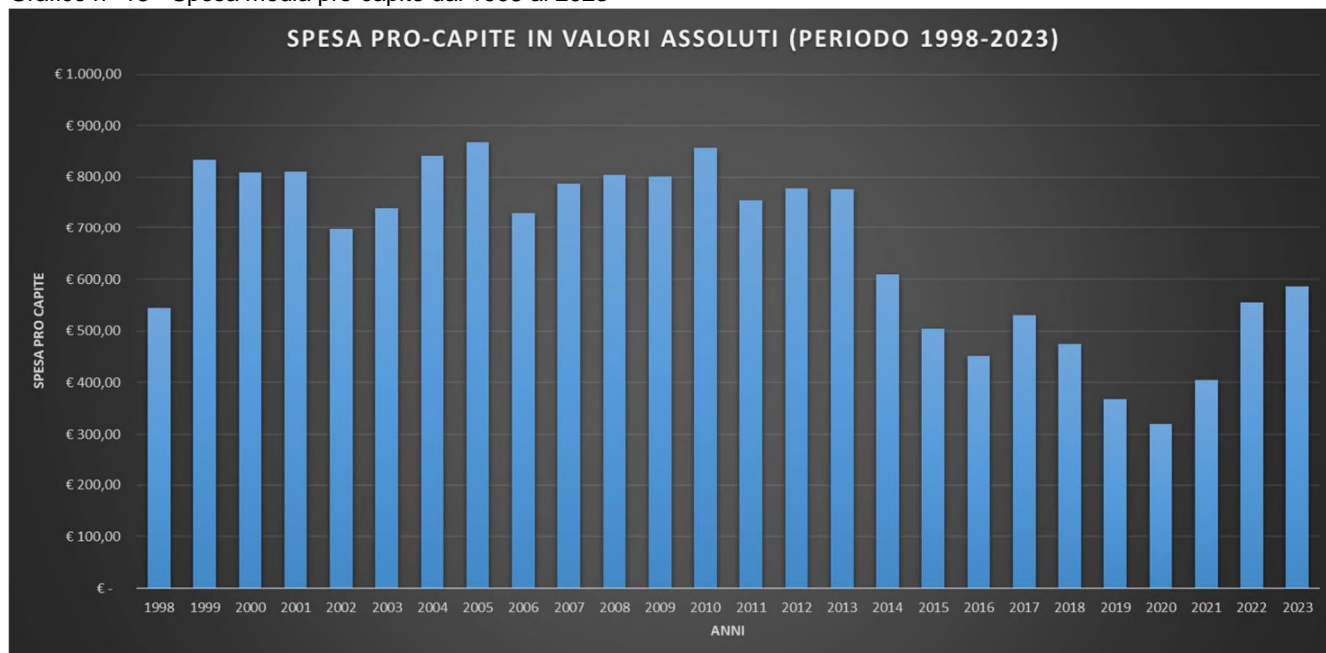
- per singolo utente è stata di € 586,63 (nel 2022 era stata di € 554,99);
- per nucleo familiare è stata di € 623,74 (nel 2022 era stata di € 594,21).

Grafico n° 17 - Andamento della spesa e del numero di beneficiari (periodo 1998 - 2023)



Il grafico mette in evidenza l'andamento della spesa e del numero di beneficiari nel periodo di gestione dei servizi sociali da parte del CISS (1998-2023). Va però tenuto presente che dall'anno 2016 il territorio del C.I.S.S. comprende 30 Comuni, mentre in precedenza erano 22.

Grafico n° 18 - Spesa media pro-capite dal 1998 al 2023



Il grafico rappresenta l'andamento della spesa media annua per beneficiario.

Tab. n° 23 - Variazione spesa media pro-capite annua rispetto all'anno precedente

Anni	1998	1999	2000	2001	2002	2003	2004	2005	2006	2007	2008	2009	2010
spesa procapite	€ 545,23	€ 833,86	€ 809,43	€ 809,94	€ 698,39	€ 739,20	€ 841,81	€ 867,13	€ 729,54	€ 787,55	€ 803,76	€ 801,66	€ 856,79
variazione spesa procapite rispetto all'anno precedente		52,94%	-2,93%	0,06%	-13,77%	5,84%	13,88%	3,01%	-15,87%	7,95%	2,06%	-0,26%	6,88%

Anni	2011	2012	2013	2014	2015	2016	2017	2018	2019	2020	2021	2022	2023
spesa procapite	€ 754,47	€ 778,79	€ 776,51	€ 609,16	€ 504,51	€ 452,39	€ 530,35	€ 474,40	€ 368,66	€ 320,00	€ 404,85	€ 554,99	€ 586,63
variazione spesa procapite rispetto all'anno precedente	-11,94%	3,22%	-0,29%	-21,55%	-17,18%	-10,33%	17,23%	-10,55%	-22,29%	-13,20%	26,51%	37,09%	5,70%

La spesa pro-capite annua del 2023 rispetto all'anno precedente ha subito un incremento del 5,70%.

COLLABORAZIONE CON LE ASSOCIAZIONI DI VOLONTARIATO, LE PARROCCHIE E I COMUNI PER L'EROGAZIONE DI AIUTI ALIMENTARI

Per quanto riguarda gli **aiuti alimentari** nel corso del 2023 si è data continuità alle 8 convenzioni stipulate con Associazioni di Volontariato, Parrocchie e alcuni Comuni a favore del sostegno alimentare di nuclei famigliari in condizione di povertà socio-economica, in carico al Servizio Sociale.

Nello specifico le convenzioni prevedono la distribuzione di pacchi alimentari con cadenza mensile, da parte delle sottoindicate Associazioni, Parrocchie e Comuni a favore di cittadini residenti in 16 comuni del C.I.S.S. per un valore complessivo annuale di € 28.600,00:

- Centro Ecumenico di Ascolto (C.E.A.) per i cittadini residenti nel Comune di Pinerolo viene garantito l'accesso all'Emporio Solidale per l'acquisizione di generi alimentari, importo totale annuale della convenzione € 10.000,00;
- Associazione Nuova Arcobaleno erogazione di pacchi alimentari ai cittadini di Angrogna, Bibiana, Bobbio Pellice, Luserna S.G., Lusernetta, Rorà, Torre Pellice e Villar Pellice, importo totale annuale della convenzione € 4.000,00

- Associazione A.V.O.S. che oltre all'erogazione di pacchi alimentari garantisce anche interventi di sostegno alla domiciliarità ai cittadini di Scalenghe, importo totale annuale della convenzione € 1.600,00;
- Parrocchia Santa Maria Maddalena e Comune di Villafranca: erogazione di pacchi alimentari ai cittadini di Villafranca, importo totale annuale della convenzione € 3.500,00;
- Parrocchia S.ta Caterina e S.ta Maria del Borgo e Parrocchia dei Santi Pietro e Paolo Apostoli: erogazione di pacchi alimentari ai cittadini di Vigone e Cercenasco, importo totale annuale della convenzione € 3.000,00;
- Parrocchia S. Bartolomeo Apostolo: erogazione di pacchi alimentari ai cittadini di Airasca, importo totale annuale della convenzione € 2.000,00;
- Parrocchia S. Maria della Motta di Cumiana: erogazione di pacchi alimentari ai cittadini di Cumiana, importo totale annuale della convenzione € 2.500,00;
- Parrocchia S. Lorenzo e Comune di Cavour: erogazione di pacchi alimentari ai cittadini di Cavour, importo totale annuale della convenzione € 2.000,00

Si riportano alcuni dati in merito ai cittadini/nuclei seguiti dal **Centro Ecumenico di Ascolto** relativi all'anno 2023

Tab. n° 24

ANNO 2023	F	M	<16	16-64	64<	Stranieri	Disabili	SFD	Persone
Nuclei 423	627	516	398	692	53	775	24	45	1143

Paesi di provenienza dei cittadini stranieri: Albania, Brasile, Egitto, Marocco, Nigeria, Romania, Perù Ucraina.

L'afflusso medio mensile nel corso del 2023 è stato di 273 nuclei (per un totale di 788 persone), rispetto a 248 nuclei e 758 persone nel 2022.

Queste collaborazioni sono risultate fondamentali per affrontare la situazione di emergenza che si è verificata a partire da settembre 2023 con il venir meno per molti cittadini e nuclei della misura del Reddito di Cittadinanza.

OBIETTIVI 2023

PROGETTO	OBIETTIVO PIANO PROG. TRIENNALE	3. OBIETTIVO PEG ANNUALE	SERVIZI INTERESSATI	UTENTI INTERESSATI	RETE DI COLLABORAZIONI		IMPATTO ATTESO	
3. Sostegno agli adulti e ai disabili in difficoltà	<p>Dare continuità ai progetti attivati mantenendo le collaborazioni in essere:</p> <ul style="list-style-type: none"> -garantire le attività di contrasto alla povertà, attraverso la realizzazione di progetti di inclusione sociale a favore dei beneficiari del reddito di cittadinanza; - Partecipazione al gruppo di coordinamento RDC Enti Gestori Asl TO3; - Partecipazione al progetto di ricerca per la valutazione controfattuale del RDC indetto dal Ministero; - Partecipazione al Tavolo lotta Povertà promosso dal Comune di Pinerolo; - Partecipazione al gruppo di Coordinamento Housing Sociale sulle problematiche sociali e della casa: <p>1. Prosecuzione di un percorso di accompagnamento all'autonomia e al reinserimento sociale attraverso l'attivazione di figure educative per le strutture di Casa Annalisa, La Stazione e Luserna Alta grazie anche alla partecipazione al bando PRINS;</p> <p>2. Partecipazione al gruppo di lavoro per la definizione e il monitoraggio di strumenti gestionali comuni tra le tre strutture di accoglienza abitativa.</p> <ul style="list-style-type: none"> - Rinnovare la convenzione per l'accoglienza di persone senza fissa dimora presso il CAN - Centro di Accoglienza Notturna – per uomini senza fissa dimora; - Accoglienza di persone straniere e collaborazione con le risorse del territorio per la gestione e l'ampliamento (avvenuto nel corso del 2022) del progetto SAI; - Progettazione del progetto SAI in scadenza il 31.12.2023. <ul style="list-style-type: none"> • Gestione dello sportello di mediazione interculturale diffuso sul territorio denominato Community Center <p>Realizzare le progettazioni dei bandi ministeriali (PNRR):</p> <ul style="list-style-type: none"> - Housing temporaneo; - Stazione di posta. 	<p>1. AVVIO ATTIVITA' PNRR-MISSIONE 5 LINEA DI INVESTIMENTO 1.3.1 E 1.3.2 POVERTA' ESTREMA - HOUSING FIRST E STAZIONE DI POSTA;</p> <p>2. GARANTIRE LA PRESA IN CARICO DEI BENEFICIARI DEL REDDITO DI CITTADINANZA CON L'AVVIO DEI PATTI DI INCLUSIONE SOCIALE.</p>	<p>Uffici della direzione Responsabili di area e di progetto Assistenti sociali Educatori Uffici amministrativi</p>	<p>Nuclei familiari poveri con almeno un minore o un disabile - Stranieri richiedenti asilo</p>	<p>Ministeri Regione Comuni Privato sociale Cooperative Caritas diocesana Diaconia Valdese Centro dell'impiego Agenzie del lavoro ASL Scuole Scuole di formazione Associazioni</p>		<p>RAFFORZARE LA PRESA IN CARICO DI CITTADINI IN CONDIZIONE DI POVERTA' ESTREMA</p> <p>CONTRASTO ALLA POVERTA' E ACCOMPAGNAMENTO ALL'AUTONOMIA</p>	
Indicatore		Descrizione	Unità misura	Valore attuale (a) 2022	Valore atteso (b) 2023	Valore consuntivo (c) 2023	Scostamento (d=c-b)	
NUMERO DI BENEFICIARI DEL REDDITO DI CITTADINANZA PRESI IN CARICO.		NUMERO DI NUCLEI PRESI IN CARICO BENEFICIARI DELLA MISURA DEL REDDITO DI CITTADINANZA.	N.	161	DA 161 A 200	Í Fì		
AVVIO ATTIVITA' PREVISTE DAL PNRR, FIRMA DELLA CONVENZIONE E AVVIO DEL PROGETTO.		AVVIO NEI TEMPI E NEI MODI PREVISTI DAL MINISTERO DELLE ATTIVITA'.	TEMPI		DICEMBRE	ÖÖÖÖ ÖÜÖ		

Report 2023

Sostegno agli adulti in difficoltà

1. AVVIO ATTIVITA' PNRR-MISSIONE 5 LINEA DI INVESTIMENTO 1.3.1 E 1.3.2 POVERTA' ESTREMA -HOUSING FIRST E STAZIONE DI POSTA

Il C.I.S.S. è stato ammesso al finanziamento nell'ambito del Piano Nazionale di Ripresa e Resilienza (PNRR), missione 5 "Inclusione e Coesione", componente 2 "Infrastrutture sociali, famiglie, comunità e terzo settore", sottocomponente 1 "Servizi Sociali, disabilità e marginalità sociale", investimento 1.3 – “**Housing temporaneo e stazioni di posta**”.

Le attività progettate, nell'ambito del PNRR, dal Ciss (capofila) e dall'Unione Montana dei Comuni delle Valli Chisone e Germanasca (partner) con alcuni enti del terzo settore, selezionati nell'ambito di una coprogettazione, sono:

A) Housing Temporaneo (ETS selezionati: Coop. Animazione Valdocco, Diaconia Valdese Valli, Patchanka scs (Orientamento lavoro)):

- ristrutturazione di n. 2 alloggi per un totale di n. 8 persone a Pomaretto: camere doppie, cucina e spazi comuni condivisi. Utenza prevalente: maschile e single, gravemente svantaggiata/senza dimora cronica.
- ristrutturazione della struttura di accoglienza “La Stazione” a Pinerolo. Verranno creati due piani distinti destinati ad un target diversificato che necessita di spazi appositi. Il 1° piano sarà destinato a donne sole o con figli e ogni camera sarà dotata di bagno e cucina privati in modo da garantire agli eventuali minori ospitati un ambiente maggiormente tutelante. Il 2° piano ospiterà n. 3 minialloggi indipendenti per nuclei familiari al fine di rispondere alla collocazione di famiglie, esigenza che sul territorio consortile non trova ancora sufficienti risposte.

Si persegue un nuovo modello di accoglienza (che si affianca all'esistente) che prevede di garantire alla persona/nucleo accanto ad una collocazione abitativa anche un progetto personalizzato di accompagnamento all'autonomia da parte di figure professionali.

Nell'anno 2023, a seguito dell'ammissione al progetto, sono state avviate rispettando le indicazioni e le tempistiche del Ministero le seguenti attività:

- sottoscrizione in data 27/04/2023 della Convezione con il Ministero;
- sottoscrizione in data 07/07/2023 della Convenzione con gli Enti gestori partners progettuali;
- comunicazione in data 27/10/2023 al Ministero di avvio attività.

Il CISS e l'Unione Montana sono stati impegnati nel monitorare e vigilare le procedure messe in atto dai partners per poter avviare le opere di ristrutturazione con acquisizione agli atti di varia documentazione (relazione di fattibilità tecnico-economica redatta dalla Cooperativa Valdocco, progetti esecutivi di ristrutturazione redatti da Diaconia ecc).

A seguito dell'avvio dell'attività è stata istituita una Cabina di Regia che vede coinvolti tutti i partners progettuali, la Responsabile Area territoriale e Adulti, il Direttore dell'Unione e due Assistenti sociali (una dipendente CISS e una in servizio presso l'Unione) individuate quali referenti della tematica. Gli incontri sono stati finalizzati a monitorare e condividere l'andamento delle fasi di progettazione. Sebbene risulti dominante l'attività di ristrutturazione, si è lavorato nell'autunno anche per pianificare

e programmare la fase della gestione in modo da riuscire a procedere con gli inserimenti nelle case non appena saranno terminate le opere. In particolare si è iniziato a definire come sarà composta e quali saranno in concreto i compiti dell'equipe multiprofessionale che si occuperà di individuare a partire dalla primavera del 2024 i beneficiari, della loro presa in carico ed accompagnamento. Si sta inoltre valutando quali risorse e soggetti pubblici e privati presenti sul territorio coinvolgere nel progetto al fine della sua sostenibilità nel tempo.

B) Stazione di Posta (ETS selezionati: Diocesi Pinerolo/Caritas Diocesana; Centro Ecumenico di Ascolto e Associazione Volontari S. Domenico):

- realizzazione di un Centro Servizi mediante la riqualificazione di uno spazio collocato in posizione strategica nel Comune di Pinerolo al fine di creare una “porta di accesso” a una rete diffusa di servizi per il contrasto alla povertà. Il Centro Servizi, quale nodo centrale della rete, rappresenterà un luogo di incontro e scambio tra operatori e volontari, aperto a tutta la cittadinanza, e vedrà la presenza di: front office e sportello sociale, segretariato sociale (raccordo con servizio sociale professionale), mensa sociale (“Il posto giusto” verrà trasferito nel nuovo spazio e ampliato), servizi igienici e docce, lavanderia sociale, accesso alla posta elettronica, servizio di orientamento al lavoro;
- attivazione della figura dell'Educatore di strada lavorerà in sinergia con gli operatori (operatore sociale di comunità, educatore, etc. presenti) deputati al coordinamento del nodo centrale (Centro servizi), nell'ottica di intercettare i bisogni e orientare i cittadini al centro.

La sfida sarà quella di creare un luogo non solo di erogazione e distribuzione di servizi (mensa, lavanderia ecc), ma uno spazio in cui i bisogni saranno intercettati e le persone traghettate verso i servizi (il comune, il servizio sociale, la sanità) al fine di essere presi in carico.

Nell'anno 2023 sono state avviate secondo quanto previsto dal Ministero le seguenti attività:

- sottoscrizione in data 27/04/2023 della Convenzione con il Ministero;
- sottoscrizione in data 13/06/2023 della Convenzione con gli Enti gestori partners progettuali;
- comunicazione in data 22/06/2023 al Ministero di avvio attività.

Essendo prevista un'importante opera di ristrutturazione il CISS in collaborazione con l'Unione Montana è stato fortemente impegnato nel monitoraggio e nella vigilanza delle procedure messe in atto. È stata acquisita agli atti e trasmessa al Ministero la relazione di fattibilità tecnico-economica e il progetto esecutivo.

Dal secondo semestre del 2023 è operativa una Cabina di Regia con compiti di coordinamento tra EEGG e ETS, attivazione, gestione e monitoraggio delle attività. Partecipano alla Cabina anche un'assistente sociale del CISS (che in futuro gestirà lo sportello di segretariato previsto all'interno del Centro Servizi) e un'assistente sociale dell'Unione individuate quali referenti della tematica.

In questi mesi è stata predominante l'attività di ristrutturazione. A partire da ottobre si è data avvio anche all'attività di gestione con la presenza presso l'attuale mensa sociale di un operatore che farà parte del coordinamento dello snodo centrale. L'attivazione di questa figura oltre ad aver permesso di rafforzare l'attività di accoglienza della mensa è propedeutica all'accompagnamento degli ospiti verso il futuro Centro servizi. Negli ultimi mesi dell'anno l'equipe ha iniziato un lavoro di mappatura delle risorse territoriali con cui si immagina di intessere sinergie e collaborazioni e che ritiene importante mettere a sistema e integrare la Stazione di posta in una rete organica d'offerta.

PNRR-MISSIONE 1 LINEA DI INVESTIMENTO 1.7.2 RETE di SERVIZI di FACILITAZIONE DIGITALE

Nel 2023 il C.I.S.S. (capofila), in collaborazione con l'Unione Montana dei Comuni delle Valli Chisone e Germanasca (partner), è stato ammesso al finanziamento nell'ambito del Piano Nazionale di Ripresa e Resilienza (PNRR), Missione 1, componente 1, Asse 1, Misura 1.7.2. **“Rete di servizi di facilitazione digitale”**.

Il progetto ha permesso di strutturare una rete di punti di facilitazione fissi aperti con modalità di sportello ai quali sono stati connessi una rete di punti di facilitazione itineranti con l'obiettivo di garantire la capillarità del servizio su tutto il territorio del pinerolese. Gli sportelli sono stati ubicati presso locali appartenenti alle amministrazioni locali.

È stata individuata per la gestione del progetto, a seguito di una procedura ad evidenza pubblica, la Cooperativa Animazione Valdocco che garantisce la conduzione degli sportelli mediante la presenza di n. 4 facilitatori digitali. Tali professionisti sono stati dotati della strumentazione tecnologia necessaria per garantire ai cittadini una serie di prestazioni quali: alfabetizzazione digitale, gestione posta elettronica/pec/SPID/CIE./App IO/portali vari/registro elettronico ecc, facilitazione nell'accesso a servizi telematici (bonus, iscrizioni scuola/nido, scelta sociale, assegno di inclusione ecc), formazioni di gruppo sulle competenze digitali.

Il progetto è stato avviato a partire da dicembre 2023, terminerà a dicembre 2025 e prevede la realizzazione di un target numerico complessivo di n. 5.125 beneficiari, di cui **n. 100 sono stati raggiunti entro il 31.12.2023**.

2. GARANTIRE LA PRESA IN CARICO DEI BENEFICIARI DEL REDDITO DI CITTADINANZA CON L'AVVIO DEI PATTI DI INCLUSIONE SOCIALE

Dopo le sperimentazioni delle misure di sostegno al reddito (S.I.A. nel 2017 e RE.I nel 2018), con il D.Lgs. n. 4 del 28/01/2019, convertito con modificazioni dalla Legge n. 26 del 28/03/2019, sono stati istituiti il 6 marzo 2019 il **Reddito di Cittadinanza – R.d.C.** e la **Pensione di cittadinanza – P.d.C.**

Tali politiche, di contrasto alla povertà prevedono:

- l'assegnazione di un contributo economico ad integrazione dei redditi familiari, erogato mensilmente dall'INPS attraverso una carta di pagamento elettronica, la cui entità varia in base al numero dei componenti il nucleo familiare;
- la predisposizione di un progetto personalizzato di inclusione sociale (Patto per l'Inclusione Sociale) da parte del Servizio Sociale e/o di reinserimento lavorativo (Patto per il Lavoro) gestito dal Centro per l'Impiego.

Dall'autunno 2019 il Ministero ha attivato due piattaforme:

- **GE.P.I.** - Gestione Progetti Inclusione: dove sono stati inseriti i cittadini percettori di R.d.C. che l'INPS ha ritenuto che dovessero essere presi in carico dal Servizio Sociale Professionale con progetti di inclusione sociale;
- **ANPAL** dove sono stati inseriti i cittadini percettori di R.d.C. che l'INPS ha ritenuto candidabili ad un posto di lavoro che dovrebbe essere avviato dai Centri per l'Impiego.

Il R.d.C. prevede l'attivazione di un percorso di accompagnamento caratterizzato dalla predisposizione di: analisi preliminare e Progetto per l'inclusione sociale/ Patto per il Lavoro. **L'analisi preliminare** consiste in una valutazione multidimensionale finalizzata ad identificare i bisogni del nucleo familiare e dei suoi componenti, tenuto conto delle risorse e dei fattori di vulnerabilità, nonché dei fattori ambientali e di sostegno presenti.

Segue quindi la predisposizione di un **Patto per l'inclusione sociale** che prevede degli specifici impegni per il cittadino, monitorati nel tempo da parte dell'assistente sociale case manager, e l'erogazione di eventuali sostegni da parte del Servizio Sociale finalizzati all'inclusione sociale. L'obiettivo primario dei Patti per l'Inclusione Sociale è quello di promuovere, insieme al sostegno economico previsto dall'INPS, un progetto su misura concretamente orientato alla rimozione delle condizioni di povertà e all'accompagnamento dei nuclei verso un percorso di autonomia.

La predisposizione dell'analisi preliminare e del Patto per l'inclusione sociale è un'operazione articolata che deve avvenire possibilmente entro 50 giorni lavorativi dalla comparsa in piattaforma del beneficiario e prevede di incontrare i cittadini, comprendere le condizioni in cui vivono per costruire con loro una relazione da cui scaturisca la motivazione al cambiamento. Tutte queste procedure sono svolte con il diretto coinvolgimento di tutti i membri dei nuclei beneficiari del R.d.C. inseriti nel portale Ge.P.I. Gli operatori del C.I.S.S. utilizzano inoltre come modalità d'intervento più idonea per sostenere le persone in condizione di fragilità e vulnerabilità economica quella di gestire i progetti di Inclusione Sociale in integrazione con i servizi sanitari, la scuola, i comuni titolari delle politiche per la casa e il lavoro.

Qualora invece i bisogni del nucleo, emersi durante la valutazione, risultino prevalentemente connessi alla situazione lavorativa il beneficiario viene inviato dall'assistente sociale al locale Centro per l'Impiego (CPI) per la definizione del Patto per il lavoro e la competenza viene assunta dall'agenzia per il lavoro.

Il Reddito di Cittadinanza ha richiesto nel 2023 al Servizio Sociale e agli operatori del Servizio Inserimenti Lavorativi del C.I.S.S. un significativo impegno e un continuo aggiornamento formativo-informativo a causa di frequenti modifiche e adattamenti procedurali, gestiti all'interno di una situazione continuamente in evoluzione.

È proseguita nel 2023 la collaborazione con tutti i Comuni del C.I.S.S. per la gestione di progetti R.d.C., i quali hanno sottoscritto una convenzione con il Ministero del Lavoro e delle Politiche Sociali (inserita sulla piattaforma digitale Ge.P.I.) e sono individuati essere gli Enti responsabili delle verifiche anagrafiche dei beneficiari del R.d.C.

È proseguita inoltre l'attività di referenza da parte di un'assistente sociale del Consorzio, punto di riferimento non solo per gli operatori del Ciss coinvolti nella misura, ma anche per il Centro per l'Impiego e i comuni consortili ed è stata garantita la partecipazione **al gruppo di Coordinamento RDC** degli Enti gestori dell'ASL TO3. Il gruppo si incontra periodicamente per confrontarsi sulle modalità attuative ed è fonte di proposte migliorative alla Regione e ai vari soggetti decisionali, partecipa inoltre alla formazione proposta dal portale GEPI.

Da quando è stato reso operativo il portale Ge.P.I. a dicembre 2022 sono state espletate **N. 1845 pratiche di RDC (n. 1203 Patti per l'Inclusione Sociale Progetti per Inclusione + 642 invii al Centro per Impiego)**.

La tabella di seguito illustra per l'anno 2023 il numero di nuove progettualità RDC avviate, suddivise per comune. Rispetto a tali progettualità sono indicate il numero di analisi preliminari predisposte, il numero di Patti di Inclusione sociale sottoscritti e il numero di nuclei inviati al Centro per l'Impiego, suddivisi per comune.

Tab. n° 25

COMUNI	TOTALE ANALISI PRELIMINARE RDC 2023	TOTALE PATTO INCLUSIONE SOCIALE RDC 2023	TOTALE INVIO CPI 2023
Airasca	9	8	1
Angrogna	2	1	1
Bibiana	13	10	3
Bobbio Pellice	1	1	0
Bricherasio	12	8	4
Buriasco	3	1	2
Campiglione Fenile	1	0	1
Cantalupa	8	8	0
Cavour	7	6	1
Cercenasco	6	4	2
Cumiana	39	34	5
Frossasco	3	3	0
Garzigliana	2	2	0
Luserna San Giovanni	33	27	6
Lusernetta	4	3	1
Macello	1	1	0
Osasco	3	3	0
Pinerolo	285	209	76
Piscina	3	2	1
Prarostino	1	1	0
Roletto	3	3	0
Rorà	4	4	0
San Pietro Val Lemina	4	4	0
San Secondo di Pinerolo	8	3	5
Scalenghe	14	12	2
Torre Pellice	10	7	3
Vigone	18	15	3
Villafranca P.te	18	16	2
Villar Pellice	1	1	0
Virle Piemonte	2	1	1
TOTALI	518	398	120

*In sintesi nel corso del 2023, il Servizio Sociale Professionale ha avviato **ex novo n. 518 progetti** a favore dei beneficiari RDC. Per tutti i nuclei seguiti è stata predisposta l'**analisi preliminare**, per il **77%** delle progettualità è stato sottoscritto con il servizio sociale un **Patto di Inclusione**, mentre il **23 %** delle famiglie valutate è stata inviata successivamente al Centro per l'Impiego. Il numero dei nuclei abbinati al CISS è stato in realtà superiore, ma per diversi soggetti non è stato possibile procedere con la valutazione multidimensionale a causa di decadenza del beneficio, irreperibilità, trasferimenti ad altri territori. Questo ha comunque comportato un lavoro di convocazione e spesso di avvio della pratica a favore di questi cittadini da parte degli assistenti sociali, procedura poi interrotta per i motivi sopra evidenziati. Molte di queste persone sono comunque state prese in carico per via dell'esistenza di fragilità indipendentemente dalla cessazione del RdC.*

I beneficiari del R.d.C., che hanno sottoscritto il Patto per il lavoro o un progetto per l’Inclusione Sociale, sono tenuti a offrire la propria disponibilità per i **P.U.C.** (Progetti Utili alla Collettività) a titolarità dei Comuni in ambito culturale, sociale, artistico, ambientale, formativo, tutela beni comuni. I primi **PUC nel 2023** hanno coinvolto **n. 33 beneficiari** così distribuiti nei seguenti comuni:

- BRICHERASIO: n. 1 progetto ospitato;
- PINEROLO: n. 17 progetti ospitati sull'area sociale e n. 8 sull'area tutela beni comuni;
- PISCINA: n. 1 progetto ospitato;
- PRAROSTINO: n. 1 progetto ospitato;
- SCALENGHE: n. 3 progetti ospitati;
- VIGONE: n. 2 progetti ospitati.

La legge di Bilancio 2023 ha segnato una svolta significativa nelle misure di sostegno al reddito, sancendo l’abolizione del Reddito di Cittadinanza e della Pensione di Cittadinanza dal 1° gennaio 2024 e la durata del beneficio per n. 7 mesi nel 2023 per le famiglie composte da soli adulti.

La cessazione del beneficio RDC a partire da agosto 2023 per i nuclei familiari composti esclusivamente da adulti, senza minori, componenti con handicap o con età uguale o superiore a 60 anni che avevano già usufruito della misura per sette mesi nel corso dell'anno ha rappresentato un momento delicato per gli assistenti sociali e gli operatori del Servizio Inserimenti Lavorativi del C.I.S.S.

L’impatto sul servizio sociale è stato amplificato anche dal seguente messaggio inviato dall'INPS a coloro che si trovavano in questa condizione, *“Domanda RDC sospesa come previsto dall’art. 13 del DL 48/2023 conv. Legge 85/2023. In attesa eventuale presa in carico da parte dei Servizi Sociali”*. Tale comunicazione ha generato aspettative tra i cittadini, inducendo la convinzione che la presa in carico da parte del servizio sociale fosse un processo automatico, trascurando la necessità di una valutazione professionale degli operatori, come richiesto dalla normativa vigente. Il CISS ha quindi ricevuto dall’autunno numerose e incalzanti richieste di chiarimenti e appuntamenti, con l’obiettivo di essere presi in carico per mantenere il beneficio.

Tutto ciò ha comportato la necessità di riorganizzare tempestivamente negli ultimi mesi dell’anno il servizio sociale e ha esposto gli operatori alla responsabilità di spiegare ai cittadini la complessità delle regole riferite alla fase transitoria e a profonde arrabbiate quando non è stato possibile procedere con la presa in carico (banalmente perché il nominativo non compariva sulla piattaforma GEPI).

Si è verificato inoltre da settembre 2023 un incremento di richieste di contributi economici che hanno inciso sul bilancio dell’ente.

Il Centro Diurno “Il posto giusto”

È proseguita anche nel 2023 la collaborazione con il **Centro Diurno “Il posto giusto” gestito dalla Caritas** e attivo a Pinerolo dal lunedì al venerdì con orario 8.00 - 18.00, il. Il Centro Diurno ha tra le sue finalità principali quella di essere un luogo di accoglienza per persone in situazione di grave vulnerabilità socio-economica, che vivono situazioni di disagio e isolamento sociale, e spesso si trovano in condizione di emergenza abitativa.

Presso i locali del Centro Diurno viene garantita la consumazione della colazione, grazie ad un progetto denominato "Il buon mattino", e del pranzo caldo grazie al recupero del cibo non utilizzato da alcune case di riposo del territorio, dalle mense scolastiche, dall’ASL TO3 e da alcuni bar di Pinerolo. Il centro diurno è diventato negli anni punto di riferimento per cittadini fortemente deprivati che trovano presso i suoi locali un luogo di accoglienza dove poter intessere relazioni.

Fin dalla nascita del Centro Diurno, si è instaurata una proficua collaborazione con l'educatore del Centro, con il quale il servizio sociale si confronta ormai periodicamente per la costruzione di progetti condivisi a favore delle persone che frequentano il servizio.

Altre iniziative del Terzo Settore, a favore di persone in condizione di fragilità socio-economica, con cui si è continuato a collaborare nel corso del 2023 sono state:

- **Ambulatorio Sociale:** fornisce visite specialistiche gratuite e consulenze, attraverso la messa a disposizione di medici specialisti e infermieri (specialità previste: cardiologia, chirurgia, ematologia, ginecologia, malattie tiroidee, medicina di base, nefrologia, neurologia, ortopedia, reumatologia, urologia). L'Ambulatorio garantisce inoltre delle consulenze in ambito legale, in ambito psicologico, su alimentazione e nutrizione, con incontri iniziali gratuiti e successivamente con un contributo a fronte di presentazione di attestazione ISEE.
- **Associazione "Asili notturni Michele Buniva"** che mette a disposizione un ambulatorio dentistico gratuito a favore di persone inviate dal Servizio Sociale. Questa risorsa di volontariato "specializzato" formato da dentisti, odontoiatri, assistenti alla poltrona, addetti alla segreteria, è un servizio gratuito reso ad una parte di cittadini in condizioni socio-economiche disagiate, segnalati dal Servizio Sociale professionale del CISS, che altrimenti non potrebbero accedere alle cure dentistiche e ortodontiche a pagamento.

CENTRO di ACCOGLIENZA NOTTURNA - C.A.N. "Oasi S. Agostino di Pinerolo

È proseguita, anche per il 2023, la collaborazione con l'Associazione AVASS che accoglie uomini senza fissa dimora nel **Centro di Accoglienza Notturna (CAN)** di Pinerolo attraverso il rinnovo di un'apposita convenzione.

La verifica dell'andamento dell'ospitalità al CAN nel 2023 evidenzia una notevole complessità per lo spessore delle situazioni umane riscontrate.

Fonte AVASS: sintesi dalla relazione della responsabile del C.A.N. Suor Edvige

Il 2023 ha registrato soprattutto nel periodo gennaio-luglio una rilevante presenza di ospiti italiani, seguiti dal SerD e dal CSM. Nel periodo settembre-dicembre si sono verificati ritorni in ospitalità per impossibilità a trovare altre collocazioni abitative. I rientri sono stati motivati da perdita di lavoro e ricadute nella dipendenza anche di intensità importante. In pochi casi, gli ospiti hanno soggiornato per pochi mesi, trovando autonomamente una soluzione abitativa, o entrando a far parte dei progetti di Casa Gabriele o Luserna Alta.

Anche nel 2023 le necessità di ospitalità non sono state legate unicamente al problema abitativo, ma alla presenza di situazioni di fragilità quali:

- assenza di reddito o in situazione di grave precarietà economica;
- problemi sanitari quali dipendenze e patologie psichiatriche;
- sottoposti a provvedimenti/misure dell'Autorità Giudiziaria;
- assenza di una rete familiare/amicale/sociale di sostegno o con scarsa rete relazionale di supporto;
- provenienza da nuclei familiari multiproblematici e con relazioni conflittuali.

Nel 2023 si è stato registrato l'arrivo di nuovi volontari attivi e motivati che hanno dato vitalità a questo impegno di accoglienza con l'obiettivo di aiutare persone ad essere fiduciose in un futuro

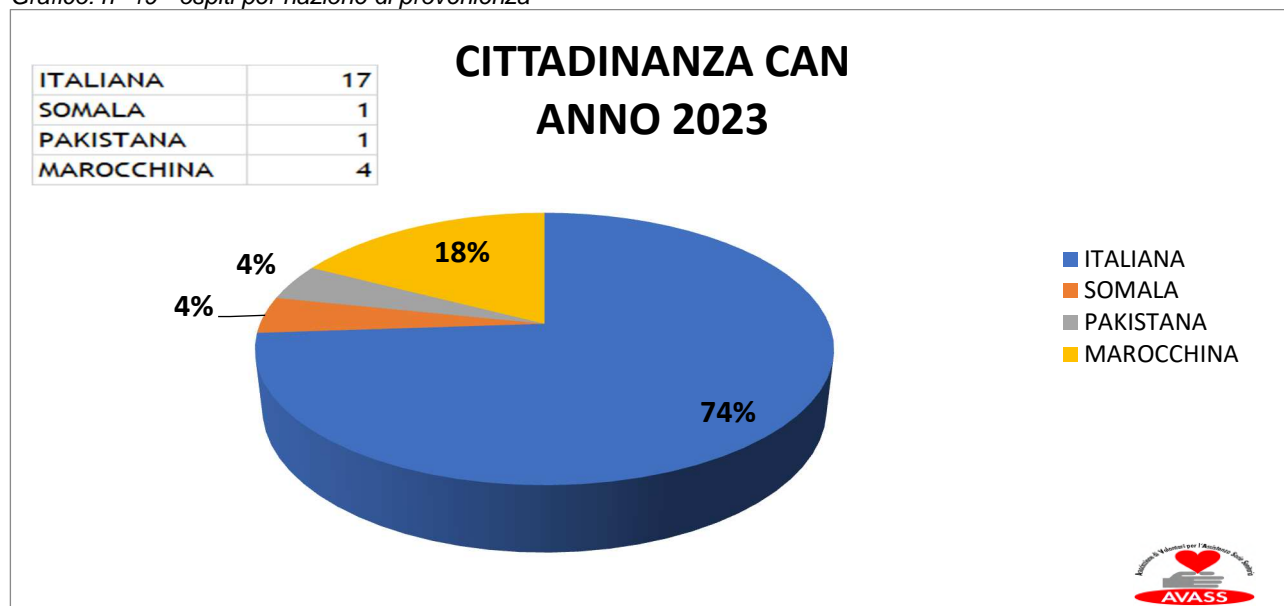
migliore. Nonostante l'ingresso di nuove risorse, i volontari continuano a rimanere in numero critico (16 in totale) e la continuità del servizio è stata possibile per la presenza dei cosiddetti volontari/residenti. Per la disponibilità di questi ultimi, se le condizioni climatiche, nei giorni in cui il Centro Diurno non è aperto, non sono ottimali, sono stati previsti anticipi nell'ingresso serale e prolungamento nell'uscita mattutina. Le ore di accoglienza diurne sono state n. 1088 e in notturna n. 3006. Il servizio dei volontari è stato inoltre affiancato dall'operato di un educatore attivato da Caritas.

Il C.I.S.S. ha dato continuità ad un tirocinio di inclusione sociale a favore di una persona che è sempre presente per l'accoglienza degli ospiti e per la somministrazione dei pasti.

Nel corso del 2023 si sono accolte alcune richieste del Tribunale per inserimenti in Lavori socialmente utili di persone che avevano pene da scontare. Tale esperienza è stata giudicata positivamente dai beneficiari in quanto la misura ha permesso loro di scoprire realtà che non avrebbero mai pensato di incontrare.

I grafici sottostanti riportano una serie di dati (fonte AVASS) sull'andamento del servizio.

Grafico: n° 19 - ospiti per nazione di provenienza



Tab. n. 26° - C.A.N.° - OSPITI, GIORNI DI ACCOGLIENZA, PASTI SOMMINISTRATI, N. VOLONTARI ED ORE EFFETTUATE - RAFFRONTO NEGLI ANNI

	ANNO 2018	ANNO 2019	ANNO 2020	ANNO 2022	ANNO 2023
N° ospiti	28	25	21	23	23
N° cene somministrate	1.881	2.291	2.246	1.995	1962
N° pranzi somministrati	480	456	1.843	2.521	385
N° volontari	19	20	18	15	16
N° ore presenza volontari	4.560	5.109	3.100	4.342	4094

PARTECIPAZIONE ALLA REALIZZAZIONE DI UNA RETE PER AFFRONTARE LA TEMATICA DELLA PERDITA DELLA CASA:

L'aumento del disagio abitativo, causato dall'evolversi di dinamiche sociali ed economiche quali carriere lavorative discontinue, percorsi migratori e indebolimento delle reti familiari ha spinto il CISS a proseguire nel 2023 la collaborazione con i Comuni, le associazioni e le cooperative del Terzo Settore sulla delicata tematica dell'abitare.

Nel corso del 2023 si è registrato un incremento del numero di cittadini in condizione di disagio abitativo che si rivolgono al servizio sociale. Si tratta per lo più di persone o nuclei in difficoltà ad accedere al libero mercato per via di fragilità sociali ed economiche (disabili lievi, adulti con problemi psichiatrici o di dipendenza, nuclei con gravi carenze di reddito, donne sole con figli...) e privi di una rete familiare di supporto la cui eventuale collocazione residenziale in struttura risulterebbe impropria oltre che onerosa.

Dal 2019 il C.I.S.S. ha siglato un **protocollo** di intesa per la costituzione di una "Rete di Social Housing sul territorio pinerolese" con il Comune di Pinerolo, l'ASL TO3 – Distretto Pinerolese, la Commissione Sinodale per la Diaconia, la Caritas Diocesana, l'A.V.A.S.S., l'Associazione "Un Riparo per il Fratello" e l'Associazione Generale Operaia Arti e Mestieri di Mutuo Soccorso. Il documento è stato promosso dall'amministrazione comunale per mettere in rete l'offerta abitativa del territorio e i vari attori coinvolti e offrire risposte integrate ai cittadini in condizione di emergenza abitativa. Nel corso del 2023 il protocollo è stato sottoscritto anche da altri comuni del consorzio che, aderendo al documento, hanno potuto usufruire per i propri cittadini delle risorse disponibili.

Il GRUPPO DI COORDINAMENTO, composto da un'assistente sociale del C.I.S.S. referente per l'ente della tematica, dall' Ufficio Casa del Comune di Pinerolo, dalla C.S.D., dalla Caritas e dal Ser.d, si è incontrato mensilmente per valutare e orientare le richieste di accoglienza, verso le risorse più adeguate messe a disposizione dal Comune di Pinerolo e dai soggetti del Terzo Settore e per redigere eventuali liste d'attesa con l'obiettivo di ottimizzare i tassi di turn over e saturazione dei posti disponibili. Accanto agli incontri programmati ci sono stati numerosi confronti su situazioni di emergenza che necessitavano di risposte tempestive e non procrastinabili.

Le strutture di accoglienza a disposizione nel corso del 2023 sono state:

- **CASA ANNALISA**, social-housing, composto da 11 alloggi, adibiti ad ospitare nuclei familiari (da 1 a 5 componenti l'uno), che si trovano in situazioni di fragilità economica.

Al momento dell'ingresso, gli ospiti firmano con Ufficio Casa e CISS Pinerolo un Progetto Individuale della durata di 18 mesi, rinnovabile per ulteriori 18 mesi se funzionale al Progetto condiviso; durante questo periodo i singoli nuclei vengono aiutati a migliorare la propria condizione economica, tramite ricerca di risorse lavorative, nell'espletamento delle pratiche per ottenere invalidità, Reddito di Cittadinanza, pensione di anzianità, ecc.. Vengono inoltre sostenuti nella ricerca di una abitazione.

Anche nel 2023 è proseguito, grazie al finanziamento Avviso 1/2021 PrInS, l'incarico del CISS alla cooperativa Coesa per l'attivazione presso la struttura di una figura educativa per n. 10 ore settimanali. La presenza di un operatore dedicato ha permesso, attraverso la conoscenza approfondita dei singoli ospiti, di condividere un vero e proprio progetto individualizzato volto al rafforzamento delle risorse personali e realizzazione di un percorso verso l'autonomia.

Durante l'anno 3 nuclei hanno lasciato il progetto dopo aver trovato una soluzione abitativa definitiva (a seguito di assegnazione da bando ATC) e sono stati sostituiti da altrettanti nuclei.

Dei 13 nuclei che hanno trovato ospitalità 11 provenivano da altre strutture di emergenza abitativa (CASA GABRIELE, BINARIO 2, CASA BETANIA, Alloggi di DIACONIA VALDESE) e 2 provenivano da sistemazioni autonome che non sono più riusciti a sostenere economicamente.

In particolare nel 2023, il numero di nuclei di nazionalità italiana sono stati 7 e gli stranieri 6 (provenienti 4 dal Marocco, 1 dall'Egitto, 1 dalla Nigeria), l'età media dei beneficiari è stata di 48

anni. Si è registrata la presenza di n. 14 minori. Si segnala infine che diversi nuclei familiari sono composti da persone con disabilità, anche di grado importante, o da componenti in età avanzata non ancora in pensione, ma difficilmente collocabili al lavoro.

- **CASA GABRIELE**, social housing gestito dalla Caritas, sito Luserna S. Giovanni. Dispone di 9 mini appartamenti, arricchiti da spazi comuni quali cucina, sala da pranzo e sala TV, che promuovono la condivisione e la socializzazione tra gli ospiti. Questa configurazione spaziale è pensata per accogliere sia singoli individui sia nuclei familiari, offrendo loro non solo un tetto ma anche un ambiente dove sperimentare nuove forme di convivenza. La permanenza è temporanea, con un limite massimo di 18 mesi, mirando a favorire il passaggio verso una soluzione abitativa più stabile. Il progetto aspira a rafforzare o recuperare l'autonomia personale e abitativa degli ospiti. Attraverso un approccio di gestione partecipativa, si promuove il coinvolgimento attivo degli ospiti nella vita quotidiana della struttura, dall'ordine e pulizia alla preparazione dei pasti, favorendo un percorso di autonomia e responsabilizzazione. La struttura prevede la figura di un coordinatore che ha un ruolo cruciale per garantire il benessere abitativo e lavorativo degli ospiti, la gestione della pulizia e della manutenzione, la mensa interna e gli spazi esterni.

Tab. n° 27 - Impatto "Casa Gabriele" sul territorio del Pinerolese

Anno	Totale Persone Accolte con residenza nel Pinerolese	Donne	Uomini	Emergenza Ucraina
2023	13	4	9	
Totale dal 2019	55	18	17	20

- **LUSERNA ALTA**, struttura di accoglienza per uomini gestita da Cooperativa Cultura Ambiente. La struttura è disposta su due piani con camere doppie e singole, salone, due cucine, 5 bagni e una zona esterna con giardino.

La capacità massima è di 15 persone e attualmente conta 11 ospiti, tutti di genere maschile, con un'età media di 54 anni (la persona più giovane ha 38 anni, mentre quella più anziana 70). Tutti gli ospiti provvedono autonomamente all'igiene ambientale della struttura e alla preparazione dei pasti.

La tabella riporta il quadro schematico dei nuovi ingressi e delle uscite avvenute nell'anno 2023.

Tab. n. - 28

5 INGRESSI – ANNO 2023				
Provenienza	Nazionalità	Occupazione	Età	Destinazione
CAN	Italiana	Disoccupato	60	-
CAN	Italiana	Disoccupato	43	-
CAN	Italiana	Disoccupato	46	-
CAN	Italiana	Disoccupato	53	-
CAN	italiana	Disoccupato	58	-
7 USCITE – ANNO 2023				
CAN	Italiana	Disoccupato	40	Casa di edilizia pubblica
CAN	Italiana	Disoccupato	49	Casa di edilizia pubblica
CAN	Italiana	Disoccupato	53	Non a conoscenza
CAN	Italiana	Disoccupato	56	Morte
CAN	Italiana	Disoccupato	70	Morte
CAN	Italiana	Disoccupato	59	Trasferito in altra Regione
CAN	Italiana	Borsa lavoro	45	Casa in affitto
CAN	Marocchina	Lavoro tempo determinato	45	Casa Gabriele

Anche nel 2023 è proseguito, grazie al finanziamento Avviso 1/2021 PrInS, l'incarico del CISS alla cooperativa per l'attivazione presso la struttura di una figura di un operatore sociale per n. 20 ore settimanali che oltre ad occuparsi della gestione della "casa" ha accompagnato gli ospiti in un percorso di reinserimento sociale in integrazione e in collaborazione con le assistenti sociali del consorzio e i servizi sociali e sanitari di riferimento della persona. Tale figura ha sostenuto nella quotidianità le persone accolte rispetto al disbrigo pratiche, reperimento di opportunità sul territorio, contatti con il medico curante e tutto ciò che può agevolare la ricerca di risposte ai bisogni della singola persona.

- **LA STAZIONE** di Pinerolo, immobile di proprietà della cooperativa Valdocco, con n. 15 camere, con cucina in condivisione, destinato all'accoglienza di donne sole o con figli o famiglie. Nel corso del 2023 la struttura è diventata oggetto di ristrutturazione nell'Ambito del PNRR, missione 5 "Inclusione e Coesione", investimento 1.3 – "Housing temporaneo e stazioni di posta". Da giugno, a seguito della comunicazione di avvio attività progettuale al Ministero, tutte le persone inserite sono state dimesse e non si è potuto procedere con nuovi inserimenti. Il venir meno temporaneamente di una delle risorse di accoglienza presenti sul territorio ha comportato notevoli difficoltà per il servizio a fronte di un crescente numero di cittadini in emergenza abitativa.

Il CISS si è fatto carico di attivare nei mesi di funzionamento della struttura una figura educativa per 20 ore settimanale con l'intento di abbinare alla soluzione alloggiativa un progetto individualizzato volto all'attivazione delle risorse dei beneficiari con l'obiettivo di favorire percorsi di autonomia e rafforzamento delle risorse personali per agevolare la fuoriuscita dal circuito dell'accoglienza;

- n. **1 alloggio** messo a disposizione dall'associazione "Un riparo per il fratello" a S. Germano Chisone a favore di uomini/donne o nuclei familiari;

- n. **1 alloggio** messo a disposizione dalla C.S.D., per uomini/donne o nuclei familiari.

Nel corso del 2023 sono proseguiti gli incontri di confronto e monitoraggio progettuale tra la referente del Consorzio le figure educative attivate dal CISS presso le strutture sopra descritte.

OBIETTIVI 2023

PROGETTO	OBIETTIVO PIANO PROG. TRIENNALE	4. OBIETTIVO PEG ANNUALE	SERVIZI INTERESSATI	UTENTI INTERESSATI	RETE DI COLLABORAZIONI		IMPATTO ATTESO	
4. Integrazione Lavorativa adulti e disabili	<ul style="list-style-type: none"> - Riorganizzare l'équipe per la gestione di interventi di politica attiva del lavoro per adulti fragili e disabili in un'ottica multiprofessionale attraverso l'inserimento della figura dell'assistente sociale accanto a quella educativa; - Attivazione, monitoraggio e verifica dei tirocini lavorativi e PASS (percorsi di attivazione sociale sostenibile); - Prosecuzione delle collaborazioni con i Comuni e Enti del Terzo Settore per l'attivazione di nuovi tirocini; - Prosecuzione delle collaborazioni con i comuni per la realizzazione dei Progetti di Utilità Collettiva PUC; - Rinnovo del protocollo d'intesa con l'Agenzia Piemonte lavoro per la gestione integrata dello sportello di collocamento mirato e l'attivazione di tirocini; - Partecipazione al Coordinamento Regionale dei SIL e alla Commissione Medica ai fini collocamento mirato; - Realizzare le progettazioni dei bandi ministeriali (PNRR-M5C2-investimento 1.2) attraverso l'attivazione di tirocini di Inclusione Sociale e di Percorsi di Attivazione Sociale Sostenibile a favore di cittadini con disabilità; - Collaborazione con il CPI alla realizzazione del percorso 4 "Lavoro e Inclusione" nell'ambito del Progetto GOL. 	1. RIORGANIZZAZIONE DEL GRUPPO CON L'INSERIMENTO DELLA FIGURA DELL'ASSISTENTE SOCIALE NEL SERVIZIO.	Uffici della direzione Responsabili di area e di progetto Assistenti sociali Educatori Uffici amministrativi	Cittadini del Consorzio.	Ministeri Regione Comuni Privato sociale Cooperative Caritas diocesana Diaconia Valdese Centro dell'impiego Agenzie del lavoro ASL Scuole Scuole di formazione Associazioni		REINSERIMENTO ED INCLUSIONE SOCIALE.	
Indicatore		Descrizione	Unità misura	Valore attuale (a) 2022	Valore atteso (b) 2023	Valore consuntivo (c) 2023	Scostamento (d=c-b)	
RIORGANIZZAZIONE DEL SERVIZIO A SEGUITO DEL PENSIONAMENTO DI UNA DIPENDENTE E INSERIMENTO DELLA FIGURA DI ASSISTENTE SOCIALE CON LA FUNZIONE DI RACCORDO CON IL SERVIZIO SOCIALE STESSO.		INSERIMENTO DELLA NUOVA FIGURA PROFESSIONALE NELL'EQUIPE.	TEMPI	NON ESISTENTE	GIUGNO	0		
ATTIVAZIONE DEI NUOVI TIROCINI E PASS A FRONTE DI NUOVE PROGETTUALITA' DELL'AREA MINORI, ADULTI FRAGILI E DISABILI.		INSERIMENTO DELLA NUOVA FIGURA EDUCATIVA NELL'EQUIPE E PRESA IN CARICO DEI NUOVI PROGETTI.	NUOVI PROGETTI		DA 20 A 30	HJ		

4. Integrazione lavorativa

Tab. n° 29 - INSERIMENTI LAVORATIVI S.I.L. ADULTI DISABILI, ADULTI FRAGILI - anno 2023

COMUNI	TIROCINI INCLUSIONE SOCIALE E P.A.S.S.						TIROCINI FINANZIATI (8XMILLE, ACCENDI UNA LUCE)		TIROCINI PNRR		TIROCINI FONDO POVERTA'						TOTALE ADULTI	TOTALE SPESA ADULTI	TOTALE DISABILI	TOTALE SPESA DISABILI	TOTALE UTENTI	TOTALE SPESA
	ADULTI	SPESA ADULTI	DISABILI	SPESA DISABILI	TOTALE UTENTI	TOTALE SPESA	ADULTI	SPESA ADULTI	DISABILI	SPESA DISABILI	ADULTI	SPESA ADULTI	DISABILI	SPESA DISABILI	TOTALE UTENTI	TOTALE SPESA						
Airasca	1	€ 1.150,00	3	€ 2.900,00	4	€ 4.050,00	0	€ -	0	€ -	2	€ 2.600,00	0	€ -	2	€ 2.600,00	3	€ 3.750,00	3	€ 2.900,00	6	€ 6.650,00
Angrogna	0	€ -	0	€ -	0	€ -	0	€ -	0	€ -	0	€ -	0	€ -	0	€ -	0	€ -	0	€ -	0	€ -
Bibiana	0	€ -	5	€ 4.160,00	5	€ 4.160,00	0	€ -	0	€ -	0	€ -	0	€ -	0	€ -	0	€ -	5	€ 4.160,00	5	€ 4.160,00
Bobbio Pellice	0	€ -	1	€ 3.000,00	1	€ 3.000,00	0	€ -	0	€ -	0	€ -	0	€ -	0	€ -	0	€ -	1	€ 3.000,00	1	€ 3.000,00
Bricherasio	2	€ 5.000,00	3	€ 3.450,00	5	€ 8.450,00	0	€ -	0	€ -	0	€ -	0	€ -	0	€ -	2	€ 5.000,00	3	€ 3.450,00	5	€ 8.450,00
Buriasco	0	€ -	4	€ 1.590,00	4	€ 1.590,00	0	€ -	0	€ -	1	€ 2.400,00	0	€ -	1	€ 2.400,00	1	€ 2.400,00	4	€ 1.590,00	5	€ 3.990,00
Campiglione Fenile	1	€ 3.000,00	0	€ -	1	€ 3.000,00	0	€ -	0	€ -	0	€ -	0	€ -	0	€ -	1	€ 3.000,00	0	€ -	1	€ 3.000,00
Cantalupa	1	€ 1.100,00	2	€ 4.200,00	3	€ 5.300,00	0	€ -	0	€ -	0	€ -	0	€ -	0	€ -	1	€ 1.100,00	2	€ 4.200,00	3	€ 5.300,00
Cavour	0	€ -	2	€ 2.385,00	2	€ 2.385,00	0	€ -	0	€ -	0	€ -	0	€ -	0	€ -	0	€ -	2	€ 2.385,00	2	€ 2.385,00
Cercenasco	0	€ -	1	€ 360,00	1	€ 360,00	0	€ -	0	€ -	0	€ -	0	€ -	0	€ -	0	€ -	1	€ 360,00	1	€ 360,00
Cumiana	2	€ 7.020,00	3	€ 1.350,00	5	€ 8.370,00	2	€ 7.200,00	0	€ -	3	€ 12.050,00	0	€ -	3	€ 12.050,00	7	€ 26.270,00	3	€ 1.350,00	10	€ 27.620,00
Frossasco	0	€ -	0	€ -	0	€ -	0	€ -	0	€ -	0	€ -	0	€ -	0	€ -	0	€ -	0	€ -	0	€ -
Garzigliana*	0	€ -	1*	€ 2.000,00	1*	€ 2.000,00	0	€ -	0	€ -	0	€ -	1*	€ 2.700,00	1*	€ 2.700,00	0	€ -	1*	€ 4.700,00	1*	€ 4.700,00
Luserna S.G.	1	€ 7.200,00	1	€ 1.340,00	2	€ 8.540,00	0	€ -	0	€ -	0	€ -	1	€ 600,00	1	€ 600,00	1	€ 7.200,00	2	€ 1.940,00	3	€ 9.140,00
Lusernetta	0	€ -	0	€ -	0	€ -	0	€ -	0	€ -	0	€ -	0	€ -	0	€ -	0	€ -	0	€ -	0	€ -
Macello	1	€ 2.100,00	2	€ 3.510,00	3	€ 5.610,00	0	€ -	0	€ -	0	€ -	0	€ -	0	€ -	1	€ 2.100,00	2	€ 3.510,00	3	€ 5.610,00
Osasco	0	€ -	0	€ -	0	€ -	0	€ -	0	€ -	0	€ -	0	€ -	0	€ -	0	€ -	0	€ -	0	€ -
Pinerolo	8	€ 19.660,00	19	€ 13.985,00	27	€ 33.645,00	5	€ 17.550,00	2	€ 1.050,00	14	€ 38.015,00	6	€ 16.600,00	20	€ 54.615,00	27	€ 75.225,00	27	€ 31.635,00	54	€ 106.860,00
Piscina	0	€ -	2	€ 620,00	2	€ 620,00	0	€ -	0	€ -	0	€ -	0	€ -	0	€ -	0	€ -	2	€ 620,00	2	€ 620,00
Prarostino	1	€ 3.000,00	1	€ 150,00	2	€ 3.150,00	0	€ -	0	€ -	0	€ -	0	€ -	0	€ -	1	€ 3.000,00	1	€ 150,00	2	€ 3.150,00
Roletto	0	€ -	1	€ 1.950,00	1	€ 1.950,00	0	€ -	0	€ -	0	€ -	1	€ 750,00	1	€ 750,00	0	€ -	2	€ 2.700,00	2	€ 2.700,00
Rorà	0	€ -	0	€ -	0	€ -	0	€ -	0	€ -	0	€ -	0	€ -	0	€ -	0	€ -	0	€ -	0	€ -
San Pietro V.L.	0	€ -	1	€ 750,00	1	€ 750,00	0	€ -	0	€ -	0	€ -	0	€ -	0	€ -	0	€ -	1	€ 750,00	1	€ 750,00
San Secondo di P.lo	0	€ -	0	€ -	0	€ -	0	€ -	0	€ -	0	€ -	0	€ -	0	€ -	0	€ -	0	€ -	0	€ -
Scalenghe	1	€ 5.050,00	6	€ 13.180,00	7	€ 18.230,00	0	€ -	0	€ -	2	€ 5.600,00	0	€ -	2	€ 5.600,00	3	€ 10.650,00	6	€ 13.180,00	9	€ 23.830,00
Torre Pellice	0	€ -	5	€ 4.555,00	5	€ 4.555,00	1	€ -	0	€ -	1	€ 1.440,00	1	€ 1.400,00	2	€ 2.840,00	2	€ 1.440,00	6	€ 5.955,00	8	€ 7.395,00
Vigone	2	€ 2.100,00	3	€ 5.715,00	5	€ 7.815,00	0	€ -	1	€ 450,00	2	€ 2.700,00	0	€ -	2	€ 2.700,00	4	€ 4.800,00	4	€ 6.165,00	8	€ 10.965,00
Villafranca Piemonte	8	€ -	11	€ 600,00	19	€ 600,00	0	€ -	0	€ -	0	€ -	0	€ -	0	€ -	8	€ -	11	€ 600,00	19	€ 600,00
Villar Pellice	0	€ -	0	€ -	0	€ -	0	€ -	0	€ -	0	€ -	0	€ -	0	€ -	0	€ -	0	€ -	0	€ -
Virle Piemonte	0	€ -	0	€ -	0	€ -	0	€ -	0	€ -	0	€ -	0	€ -	0	€ -	0	€ -	0	€ -	0	€ -
Fuori territorio	0	€ -	0	€ -	0	€ -	0	€ -	0	€ -	0	€ -	0	€ -	0	€ -	0	€ -	0	€ -	0	€ -
TOTALE	29	€ 56.380,00	77	€ 71.750,00	106	€ 128.130,00	8	€ 24.750,00	3	€ 1.500,00	25	€ 64.805,00	10	€ 22.050,00	35	€ 86.855,00	62	€ 145.935,00	89	€ 95.300,00	151	€ 241.235,00

Report 2023

4.1. RIORGANIZZAZIONE DEL GRUPPO CON L'INSERIMENTO DELLA FIGURA DELL'ASSISTENTE SOCIALE NEL SERVIZIO

Per quanto riguarda il **Servizio per l'Integrazione Lavorativa (SIL)**, a gennaio 2023 in seguito al pensionamento di una educatrice, è stata inserita a metà tempo nell'équipe di lavoro, accanto alle figure educative già presenti, una Assistente Sociale con l'obiettivo di costituire un'équipe multiprofessionale capace di elaborare progetti personalizzati a fronte di situazioni complesse. Tale figura ha ricoperto un ruolo di referenza per l'Ente rispetto alla tematica dell'integrazione lavorativa e ha svolto una funzione di raccordo con il servizio sociale professionale in modo da favorire una presa in carico integrata del cittadino.

Nel corso dell'anno si è lavorato sulla riorganizzazione del gruppo di lavoro con la definizione di ruoli, competenze e carichi reciproci. È stato inoltre intrapreso un percorso di aggiornamento della modulistica che ha portato a rivedere le modalità di segnalazione dei cittadini intercettati dalle Assistenti sociali al Servizio.

In particolare le attività che hanno impegnato il Servizio per l'Inserimento Lavorativo (S.I.L.) sono state:

- **attivazione, gestione e monitoraggio dei P.A.S.S.** (Percorsi di Attivazione Sociale Sostenibile) e dei **Tirocini di Inclusione Sociale**.

I **P.A.S.S.** hanno finalità di socializzazione e di mantenimento delle abilità e sono rivolti prevalentemente a persone disabili o con grandi fragilità personali e sociali tali da non poter sfociare in un'assunzione lavorativa. Nel 2023, 73 progetti sono rivolti ad una utenza con riconoscimento di invalidità civile e 30 rivolti ad adulti in particolare condizione di fragilità.

I **Tirocini di Inclusione Sociale** hanno una connotazione in gran parte finalizzata ad acquisire competenze lavorative e sono rivolti, oltre che a persone con disabilità, anche ad adulti in carico a servizi specialistici dell'ASL: Salute Mentale e SerD, ad adulti in condizione di disagio socioeconomico ed anche a coloro che percepiscono il Reddito di Cittadinanza. I progetti attivati in favore di persone adulte sono stati 33 mentre 15 progetti sono stati attivati per persone disabili.

Inoltre si è concluso il progetto TEEN LAB che ha visto la presa in carico di 15 tirocinanti (di cui 5 fuori territorio) nella fascia di età 15 – 24 anni nel corso del 2022 e a febbraio 2023 la conclusione di tutti i tirocini ancora attivi. Sono state realizzate le attività previste da progetto, i Bar Camp (16/28 febbraio) e l'Evento finale (24 febbraio). Si sono tenuti infine l'incontro informativo con funzionari della Regione Piemonte (23 marzo) e incontro di restituzione dell'esperienza con tutti gli attori del progetto (30 marzo).

Complessivamente nel 2023 sono stati avviati, monitorati e gestiti **n. 166** progetti di inserimento lavorativo.

Per alcuni di questi beneficiari i Comuni erogano direttamente il rimborso stabilito, per altri partecipano al 50% o in altra misura alla spesa.

Il S.I.L. usufruisce del finanziamento di alcuni progetti specifici promossi dai Comuni quali

a) **“Accendi una luce per chi non può” – Comune di Pinerolo**

Nell'ambito di tale progetto, promosso dal Comune di Pinerolo in favore del territorio, sono stati avviati n. 4 tirocini di inclusione sociale ed n. 1 P.A.S.S. per le seguenti attività:

- attività di supporto alla cittadinanza nell'utilizzo della tessera elettronica per il conferimento dei rifiuti;
- attività presso uffici comunali;
- sorveglianza di due aree sgambamento cani
- apertura della sala studio LOFT

b) **Progetto 8x1000 – Comune di Cumiana**

Tale progetto, sovvenzionato da fondi dell'8 per mille della Chiesa Cattolica, ha finanziato l'attivazione di 2 Tirocini di Inclusione Sociale a favore di cittadini del Comune di Cumiana in stato di disoccupazione e in precarie condizioni economiche, conosciuti dal Centro d'Ascolto Parrocchiale. Il SIL ha collaborato con l'A.S. del Comune di Cumiana e il Centro di ascolto della Parrocchia Santa Maria della Motta gestito dalla conferenza di San Vincenzo, per l'attivazione, la gestione e il monitoraggio dei tirocini. Parte dei fondi sono stati utilizzati per il pagamento di utenze e spese di trasloco per 6 persone conosciute dal Centro d'Ascolto.

Collaborazioni con il Centro per l'Impiego:

- **Sportello Legge 68/99:** Le operatrici del S.I.L. hanno partecipato quindicinalmente ai colloqui conoscitivi dell'utenza con invalidità civile presso lo sportello del collocamento mirato nella sede del C.p.i. di Pinerolo.
È attivo un monitoraggio per una assunzione L.68/99.
- **G.O.L. Garanzia Occupabilità Lavoratori:** si sono svolti gli incontri con cadenza trimestrale per la verifica ed il monitoraggio delle persone che hanno avuto un esito di profilazione corrispondente al profilo 104.
- **Comitato Tecnico:** un'operatrice del S.I.L. partecipa con una cadenza di due/tre volte l'anno in presenza alla commissione presso il CPI di Venaria o in modalità on line, come previsto all'art. 8 comma 1 bis L.68/99 "per la valutazione delle capacità lavorative, di definizione degli strumenti e delle prestazioni atti all'inserimento e di predisposizione dei controlli periodici sulla permanenza delle condizioni di disabilità".
- **Osservatorio Permanente "Per il Lavoro nel Pinerolese":** tavolo di lavoro coordinato dal CPE di Pinerolo che vede la partecipazione del comune di Pinerolo e dei comuni del Pinerolese, dell'Unione Montana del Pinerolese, dell'Unione Montana Valli Chisone e Germanasca, del Consorzio Pinerolo Energia, delle organizzazioni sindacali (CGIL, CISL, UIL), dei servizi al lavoro e delle agenzie formative del territorio. La partecipazione del S.I.L. assume un ruolo cruciale nell'indirizzare le esigenze delle persone in condizione di povertà estrema verso il mondo produttivo e della formazione favorendo un approccio inclusivo e solidale nel contesto economico locale.

Collaborazione con ASL TO3:

Partecipazione mensile alla commissione di valutazione delle potenzialità residue per il collocamento al lavoro dei disabili (Legge 68/99).

Collaborazioni con i Servizi al Lavoro del Territorio:

Nel corso del 2023 sono state colloquate ed inviate con sostegno da parte del S.I.L. n. 11 persone segnalate dalle assistenti sociali al Servizio e 2 persone disabili sono state inserite in percorsi formativi F.A.L. (Formazione al lavoro) e F.I.S. (Formazione in situazione).

Collaborazioni con le scuole del bacino del Pinerolese:

#POSSIBILE con le scuole e Obiettivo Orientamento Piemonte: si sono svolti 2 incontri di orientamento sulle opportunità specifiche rivolte a studenti disabili offerte dalle agenzie formative e dai servizi sociali del territorio. Un incontro era rivolto ai docenti ed uno agli studenti ed alle loro famiglie.

Progetti:

1. **PNRR. M5-C2-Investimento 1.2 (Percorsi di autonomia per persone con disabilità)**

Il progetto si rivolge a n.5 adulti con disabilità fisica, sensoriale e/o cognitiva lieve. Il S.I.L. è coinvolto per l'attivazione di n.3 Tirocini di Inclusione o P.A.S.S.

Una educatrice del S.I.L. è parte dell'équipe multidisciplinare, ha partecipato agli incontri di monitoraggio previsti dal progetto e si è occupata delle azioni di collegamento con enti formatori e agenzie del territorio nell'ambito dell'azione C.2.

2. Rete Pinerolese per l'inclusione: progetti speciali per l'inclusione socio-lavorativa di persone con disabilità in attuazione dell'Atto di indirizzo di cui alla D.G.R. n. 15-4165 del 07/11/2016

Il C.I.S.S. è partner del progetto summenzionato di cui è ente capofila l'ENGIM di Pinerolo. Il S.I.L. ha avuto un ruolo di raccordo tra i Servizi al Lavoro (S.A.L) e le Agenzie formative per la presa in carico dei candidati da inserire nel progetto delineando i bisogni principali rilevati dal servizio.

In particolare le attività sopra descritte e le progettualità nell'area minori, adulti fragili e disabili hanno portato complessivamente all'attivazione nel 2023 di n. 39 tirocini di inclusione sociale e PASS a favore di cittadini in precedenza non incarico al Servizio per l'integrazione lavorativa.

Formazione

Le operatrici del S.I.L. hanno preso parte al Coordinamento Regionale (5 incontri nel corso dell'anno) per continuare il confronto con gli operatori degli altri territori sulle problematiche dell'inserimento lavorativo, gli aggiornamenti sulla legislazione inerente i tirocini e le nuove fasce di utenza (adulti fragili). Hanno inoltre partecipato a formazioni specifiche su varie tematiche inerenti gli inserimenti lavorativi.

CENTRO DI RESPONSABILITA' DI I° LIVELLO: DIREZIONE - Monique JOURDAN**CENTRO DI RESPONSABILITA' DI II° LIVELLO: MINORI E FAMIGLIE - Luana BOAGLIO****PROGETTI - SERVIZI**

MISSIONE D.Lgs. 118/11	PROGRAMMA D.Lgs. 118/11	PROGETTI	FINALITA'	SERVIZI
12. Diritti sociali, politiche sociali e famiglia	1. Interventi per l'infanzia e i minori	1. Domiciliarità bambini e famiglie	Minore: continuare a vivere nel proprio ambiente di vita Famiglia: avere un aiuto per la gestione delle responsabilità genitoriali	<ul style="list-style-type: none"> • Assistenza Domiciliare • Interventi economici a sostegno della domiciliarità • Affidamento familiare residenziale e diurno
		2. Sostegno alla genitorialità	Garantire i diritti dei minori e sostenere e valorizzare le responsabilità genitoriali	<ul style="list-style-type: none"> • Centro per le famiglie • Centro di consulenza e Mediazione Familiare • Incontri protetti - luogo neutro • Adozioni Nazionali e internazionali
		3. Residenzialità bambini e famiglie	Vivere in un contesto sicuro e protetto quando non si può rimanere a casa	<ul style="list-style-type: none"> • Inserimento in strutture residenziali di minori • Inserimento in strutture residenziali mamme e bambini, e donne vittime di violenza
		4. Sostegno socio educativo	Avere un supporto educativo per il minore e la famiglia che vivono in una situazione di difficoltà	<ul style="list-style-type: none"> • Centri diurni • Educativa territoriale: <ul style="list-style-type: none"> - educativa territoriale minori - cerchio magico • Interventi per disabili sensoriali
4. Istruzione e diritto allo studio	6. Servizi ausiliari all'istruzione	5. Assistenza e integrazione scolastica	Sostenere l'integrazione scolastica di alunni disabili	<ul style="list-style-type: none"> • Assistenza e integrazione scolastica

OBIETTIVI 2023

PROGETTO	OBIETTIVO PIANO PROG. TRIENNALE	1. OBIETTIVO PEG ANNUALE	SERVIZI INTERESSATI	UTENTI INTERESSATI	RETE DI COLLABORAZIONI	IMPATTO ATTESO	
1. Domiciliarità bambini e famiglie	<ul style="list-style-type: none"> - Accompagnare le famiglie fragili per rispondere in modo positivo ai bisogni evolutivi e di cura dei bambini nella vita quotidiana, nelle relazioni familiari, nell'inserimento sociale e scolastico; - Sostenere gli adulti in difficoltà nelle responsabilità genitoriali; - Supportare i minori, gli adolescenti nell'affrontare condizioni di problematicità familiare e le tappe evolutive specifiche. <p>Attraverso:</p> <ul style="list-style-type: none"> - Servizio di assistenza domiciliare; - Affidamenti familiari diversificando le azioni (diurni e residenziali); - Potenziamento dei servizi di prossimità attraverso l'attivazione di progetti di "Vicinanza solidale"; - Avvio del programma P.I.P.P.I.. <p>- Sostenere le famiglie impegnate nella cura di bambini disabili, dei bambini con patologie sanitarie.</p> <p>Attraverso:</p> <ul style="list-style-type: none"> - Erogazione di interventi economici a sostegno della domiciliarità in integrazione con l'ASL; - Erogazione assegni di cura (ACA). 	1. REALIZZAZIONE DEL PROGETTO PNRR 1.1.1 P.I.P.P.I. SOSTEGNO CAPACITA' GENITORIALI E PREVENZIONE.	Uffici della Direzione - Responsabili di Area - Responsabili di Progetto - Assistenti Sociali - Educatori - O.S.S. - Uffici Amministrativi	Minori e le loro famiglie	Ministero Regione Città Metropolitana Comuni ASL TO 3 Università Cooperative Famiglie Affidatari ANFFAS Associazioni di volontariato Scuole Autorità giudiziaria Cooperative	MIGLIORAMENTO DELLE CONDIZIONI DI CRESCITA DEI BAMBINI IN FAMIGLIA.	
Indicatore		Descrizione	Unità misura	Valore attuale (a) 2022	Valore atteso (b) 2023	Valore consuntivo (c) 2023	Scostamento (d=c-b)
AVVIO PROGETTO P.I.P.P.I CON LA DEFINIZIONE DELL'EQUIPE E LA PRESA IN CARICO DELLE SITUAZIONI.		PRESA IN CARICO DELLE SITUAZIONI COME DA INDICAZIONI DEL PROGRAMMA PIPPI.	N	0	9	9	0

\Report 2023

Domiciliarità bambini e famiglie

Assistenza Domiciliare

Il Servizio di Assistenza Domiciliare a favore di minori è un servizio di aiuto svolto principalmente presso il domicilio a sostegno delle famiglie in difficoltà con figli in età minore, al fine di favorire l'autonomia del nucleo e la crescita serena dei bambini. Le famiglie vengono affiancate e sostenute nella gestione delle attività della vita quotidiana: accompagnamento ai servizi del territorio, organizzazione del tempo libero ed extra scolastico, monitoraggio complessivo della situazione, riordino e pulizia dell'ambiente domestico, cura e igiene personale del minore, preparazione dei pasti. In talune circostanze i genitori vengono coinvolti in tali attività, mentre in altre il supporto dell'operatore è volto al sollevamento dai compiti di cura dei genitori ed al sostegno diretto al minore. Il servizio SAD è svolto da operatori in possesso di qualifica professionale di Operatore Socio Sanitario (OSS) che lavorano nell'ambito di un progetto personalizzato predisposto dall'assistente sociale di territorio e dai Servizi Specialistici a seconda delle peculiarità del minore.

Gli interventi sono effettuati a domicilio o presso i luoghi di frequentazione abituale dei beneficiari, nei luoghi di aggregazione, nelle sedi parrocchiali o sportive, nei locali messi a disposizione dai comuni, dalle scuole ecc...

Per il periodo 1.10.2018 – 30.09.2021 la gestione di tale servizio è stata affidata, a seguito di gara d'appalto, al RTI (Raggruppamento Temporaneo di Imprese) composto dalle Cooperative Sociali "Chronos" e "Tarta Volante". L'appalto è poi stato rinnovato per il periodo 01.10.2021 – 30.09.2024 con un ampliamento del servizio a fronte dell'incremento del bisogno manifestato e delle richieste avanzate dai cittadini.

Il Servizio è monitorato da un'Assistente Sociale Referente che si rapporta mensilmente con il Coordinatore interno alla Cooperativa. Nel corso del 2021 al fine di favorire un coordinamento sempre più efficiente sono stati introdotti alcuni momenti di incontro (circa due o tre all'anno) tra l'Assistente Sociale Referente, il Coordinatore della Cooperativa e l'intero gruppo di lavoro, allora composto da 10 operatori OSS. L'elevato numero di prese in carico e di interventi attivati ha creato la necessità di ampliare il gruppo di lavoro che nel corso del 2021 è stato integrato da altrettanti operatori OSS della Cooperativa Mafalda permettendo così di rispondere tempestivamente alle numerose richieste di intervento giunte dal territorio.

Nella presa in carico delle situazioni, gli operatori sono supportati da momenti di confronto e condivisione in equipe e da momenti di formazione professionale e supervisione a cadenza mensile. Fondamentale per la buona riuscita dei progetti è la condivisione delle difficoltà incontrate o degli obiettivi raggiunti con le famiglie, con gli Assistenti Sociali titolari del caso, con gli OSS, nonché con gli eventuali professionisti sanitari che seguono i minori nel loro percorso evolutivo.

Rispetto alle attività svolte, la Cooperativa produce annualmente una relazione annuale sui casi individuali ed una relazione annuale sull'attività complessiva.

Nel corso dell'anno 2021 sono state riviste e definite le Linee Guida per l'attivazione degli interventi e la relativa modulistica ad uso del Servizio Sociale Professionale che è entrata in utilizzo a decorrere dal 2022.

Nel corso dell'anno 2023 sono stati seguiti un totale di 110 minori oltre a quelli in carico attraverso i progetti "Gruppo Compiti".

Dei 117 minori seguiti con progetto individuale, 52 sono stati minori titolari di un progetto condiviso tra Servizio Sociale e Servizi Sanitari (Servizio di Neuropsichiatria Infantile o Servizio di Psicologia dell'Età Evolutiva), mentre i restanti 65 sono stati minori titolari di progetti attivati dal solo Servizio Sociale territoriale. L'incidenza dei progetti condivisi con i Servizi sanitari è stata pari al 44,5 % un dato importante che se da un lato testimonia l'acuirsi delle problematiche socio-sanitarie al contempo evidenzia una proficua collaborazione tra i servizi che sempre più operano in sinergia elaborando progetti condivisi e personalizzati nell'interesse del minore e della sua famiglia. Tali progetti sono

condivisi e approvati all'interno della Commissione UMVD Minori e prevedono una suddivisione al 50% della spesa economica tra Servizio Sociale ed Asl. Da sottolineare che la percentuale dei progetti condivisi con l'ASL nel 2022 e nel 2023 è rimasta invariata:

- Anno 2022: 130 minori, dei quali 58 in condivisione UMVD corrispondente al 44,62% del totale;
- Anno 2023: 114 minori, dei quali 49 in condivisione UMVD corrispondente al 44,44% del totale.

Un elemento che ha caratterizzato l'andamento del servizio, anche nel 2023, è stato l'elevato movimento delle prese in carico che ha visto sia un significativo numero di dimissioni, sia un cospicuo numero di nuove prese in carico. Nello specifico sono stati attivati complessivamente 20 nuove situazioni mentre ne sono state chiuse 25 per motivi legati al raggiungimento degli obiettivi previsti, al cambio di progetto con l'avvio di altri interventi o al compimento della maggiore età.

Tra le motivazioni delle nuove prese in carico emergono i bisogni delle famiglie legati alla necessità di essere supportate nell'organizzazione delle attività quotidiane e negli accompagnamenti (a scuola, alle attività extra-scolastiche ed ai servizi specialistici), a fronte delle difficoltà di conciliare i tempi cura e lavoro o in presenza di situazioni di forte malessere, emarginazione e isolamento sociale del minore coinvolto. Le richieste di attivazione del servizio sono giunte in gran parte dalle famiglie stesse ma anche a seguito di segnalazione da parte dei servizi sanitari, scolastici, nonché dell'Autorità Giudiziaria.

Le ore complessive di assistenza domiciliare svolte nel 2023 sono state 10.953,5 (quasi la totalità delle 11.400 ore annue previste dall'appalto). Il servizio, a causa delle cospicue richieste, ha utilizzato molte ore nella prima metà dell'anno mentre a partire dalla stagione estiva e per tutta la seconda metà dell'anno le ore complessivamente svolte sono diminuite, anche in previsione di non sfiorare il monte ore a disposizione. Se tra gennaio e giugno sono state svolte 6.290 ore, tra luglio e dicembre se ne sono svolte 4.663,5. Tale diminuzione, oltre al motivo summenzionato, è in parte dovuto anche alle festività concentrate nella seconda metà dell'anno (mesi di luglio, agosto e dicembre), così come al reperimento di nuove risorse OSS e alle difficoltà di organizzare gli orari di lavoro degli operatori che, per la tipologia di utenza che supportano, concentrano i propri interventi dalle ore 16/16,30 del pomeriggio, orario di uscita da scuola dei minori.

Sul totale dei 116 minori seguiti **2** hanno beneficiato di interventi domiciliari tramite il progetto HCP.

Tab. n° 30 – assistenza domiciliare minori

ASSISTENZA DOMICILIARE MINORI ANNO 2023															
COMUNI	MINORI	ORE	SPESA MINORI	MINORI DISABILI	ORE MINORI DISABILI	SPESA MINORI DISABILI	MINORI HCP	ORE MINORI HCP	SPESA MINORI HCP	TOTALE MINORI DISABILI	TOTALE ORE MINORI DISABILI	TOTALE SPESA MINORI DISABILI	TOTALE COMPLESSIVO	TOTALE ORE COMPLESSIVE	TOTALE SPESA COMPLESSIVA
Airasca	0	0,00	€ -	1	239,00	€ 2.715,73	0	0,00	€ -	1	239,00	€ 2.715,73	1	239,00	€ 2.715,73
Angrogna	0	0,00	€ -	2	177,00	€ 2.011,23	0	0,00	€ -	2	177,00	€ 2.011,23	2	177,00	€ 2.011,23
Bibiana	2	82,50	€ 1.875,23	0	0,00	€ -	1	57,00	€ 1.267,63	1	57,00	€ 1.267,63	3	139,50	€ 3.142,86
Bobbio Pellice	0	0,00	€ -	0	0,00	€ -	0	0,00	€ -	0	0,00	€ -	0	0,00	€ -
Bricherasio	3	295,00	€ 6.705,35	3	832,50	€ 9.459,54	0	0,00	€ -	3	832,50	€ 9.459,54	6	1127,50	€ 16.164,89
Buriasco	0	0,00	€ -	0	0,00	€ -	0	0,00	€ -	0	0,00	€ -	0	0,00	€ -
Campiglione F.le	0	0,00	€ -	0	0,00	€ -	0	0,00	€ -	0	0,00	€ -	0	0,00	€ -
Cantalupa	0	0,00	€ -	0	0,00	€ -	0	0,00	€ -	0	0,00	€ -	0	0,00	€ -
Cavour	6	291,00	€ 6.614,43	2	180,50	€ 2.050,99	0	0,00	€ -	2	180,50	€ 2.050,99	8	471,50	€ 8.665,42
Cercenasco	3	170,00	€ 3.864,10	1	90,00	€ 1.022,65	0	0,00	€ -	1	90,00	€ 1.022,65	4	260,00	€ 4.886,75
Cumiana	2	41,50	€ 943,30	7	740,00	€ 8.408,50	0	0,00	€ -	7	740,00	€ 8.408,50	9	781,50	€ 9.351,80
Frossasco	0	0,00	€ -	2	50,00	€ 568,14	0	0,00	€ -	2	50,00	€ 568,14	2	50,00	€ 568,14
Garzigliana	0	0,00	€ -	2	341,00	€ 3.874,71	0	0,00	€ -	2	341,00	€ 3.874,71	2	341,00	€ 3.874,71
Luserna S.G.	4	270,50	€ 6.148,48	5	491,50	€ 5.789,46	0	0,00	€ -	5	491,50	€ 5.789,46	9	762,00	€ 11.937,94
Lusernetta	0	0,00	€ -	0	0,00	€ -	0	0,00	€ -	0	0,00	€ -	0	0,00	€ -
Macello	0	0,00	€ -	0	0,00	€ -	0	0,00	€ -	0	0,00	€ -	0	0,00	€ -
Osasco	0	0,00	€ -	0	0,00	€ -	0	0,00	€ -	0	0,00	€ -	0	0,00	€ -
Pinerolo	35	2760,00	€ 62.756,63	16	2130,50	€ 24.208,48	0	0,00	€ -	16	2130,50	€ 24.208,48	51	4890,50	€ 86.965,11
Piscina	1	92,00	€ 2.091,16	0	0,00	€ -	1	55,50	€ 1.234,27	1	55,50	€ 1.234,27	2	147,50	€ 3.325,43
Prarostino	0	0,00	€ -	0	0,00	€ -	0	0,00	€ -	0	0,00	€ -	0	0,00	€ -
Roletto	0	0,00	€ -	0	0,00	€ -	0	0,00	€ -	0	0,00	€ -	0	0,00	€ -
Rorà	0	0,00	€ -	0	0,00	€ -	0	0,00	€ -	0	0,00	€ -	0	0,00	€ -
San Pietro V.L.	0	0,00	€ -	1	30,00	€ 340,89	0	0,00	€ -	1	30,00	€ 340,89	1	30,00	€ 340,89
S.Secondo di P.Lo	1	68,00	€ 1.545,64	1	267,50	€ 3.039,55	0	0,00	€ -	1	267,50	€ 3.039,55	2	335,50	€ 4.585,19
Scalenghe	0	0,00	€ -	1	29,50	€ 335,20	0	0,00	€ -	1	29,50	€ 335,20	1	29,50	€ 335,20
Torre Pellice	5	374,00	€ 8.501,07	1	272,50	€ 3.096,36	0	0,00	€ -	1	272,50	€ 3.096,36	6	646,50	€ 11.597,43
Vigone	2	280,00	€ 6.354,45	4	372,00	€ 4.226,98	0	0,00	€ -	4	372,00	€ 4.226,98	6	652,00	€ 10.581,43
Villafranca P.te	0	0,00	€ -	0	0,00	€ -	0	0,00	€ -	0	0,00	€ -	0	0,00	€ -
Villar Pellice	0	0,00	€ -	0	0,00	€ -	0	0,00	€ -	0	0,00	€ -	0	0,00	€ -
Virle P.te	0	0,00	€ -	0	0,00	€ -	0	0,00	€ -	0	0,00	€ -	0	0,00	€ -
Emergenza Ucraini	1	6,00	€ 136,38	0	0,00	€ -	0	0,00	€ -	0	0,00	€ -	1	6,00	€ 136,38
TOTALE	65	4730,50	€ 107.536,22	49	6243,50	€ 71.148,41	2	112,50	€ 2.501,90	51	6356,00	€ 73.650,31	116	11086,50	€ 181.186,53

Rilevante è notare quanto nel 2023, così come nel 2022, nonostante il numero complessivo di minori inferiore agli anni precedenti, siano state svolte un numero di ore maggiori a causa delle complessità delle singole situazioni.

Il Servizio di Assistenza Domiciliare, nel corso dell'anno 2023, è stato coinvolto anche nella progettazione e realizzazione di alcuni progetti estivi, quali i soggiorni ideati e finanziati in condivisione tra il Servizio Sociale e il Rotary Club di Pinerolo. Tali soggiorni hanno coinvolto 8 minori con intervento di Servizio di Assistenza Domiciliare attivo, accompagnati e supportati da operatori OSS ed educatori professionali.

I progetti "Gruppi Compiti" sono invece volti a sostenere i minori nell'apprendimento scolastico e nello svolgimento dei compiti, favorendo al contempo uno spazio di condivisione e socializzazione. L'organizzazione di tali incontri lascia ampio spazio all'ascolto ed alla relazione, le attività sono strutturate in piccoli gruppi all'interno dei quali si cerca di favorire l'aiuto reciproco tra i partecipanti sebbene, laddove necessario, è stato previsto anche un affiancamento individuale.

Tali progetti sono rivolti ai bambini della scuola primaria e secondaria di primo grado e gli incontri si svolgono presso i locali messi a disposizione dalle istituzioni scolastiche, dalle amministrazioni comunali, nonché da altre realtà locali (es. terzo settore). I "Gruppi Compiti" si svolgono nel periodo settembre-giugno, da una a due volte alla settimana alla presenza di uno o due operatore/i del Servizio di Assistenza Domiciliare coadiuvato/i da altre figure quali insegnanti o volontari.

Nel 2023 i "Gruppi Compiti" hanno coinvolto circa 30 bambini ed hanno interessato i Comuni di Angrogna, Cavour (concluso nel mese di giugno 2023 e non ripartito all'inizio dell'anno scolastico 2023/2024), Cumiana e Piscina.

Tab. n° 31

GRUPPI COMPITI - ANNO 2023		
COMUNI - SEDE DELL'ATTIVITA'	ORE	COSTO
Airasca	0,00	€ -
Angrogna	105,50	€ 2.398,28
Bibiana	0,00	€ -
Bobbio Pellice	0,00	€ -
Bricherasio	0,00	€ -
Buriasco	0,00	€ -
Campiglione F.le	0,00	€ -
Cantalupa	0,00	€ -
Cavour	31,00	€ 704,70
Cercenasco	0,00	€ -
Cumiana	112,50	€ 2.557,42
Frossasco	0,00	€ -
Garzigliana	0,00	€ -
Luserna S.G.	0,00	€ -
Lusernetta	0,00	€ -
Macello	0,00	€ -
Osasco	0,00	€ -
Pinerolo	0,00	€ -
Piscina	17,00	€ 386,45
Prarostino	0,00	€ -
Roletto	0,00	€ -
Rorà	0,00	€ -
San Pietro V.L.	0,00	€ -
S.Secondo di P.Lo	0,00	€ -
Scalenghe	0,00	€ -
Torre Pellice	0,00	€ -
Vigone	0,00	€ -
Villafranca P.te	0,00	€ -
Villar Pellice	0,00	€ -
Virle P.te	0,00	€ -
TOTALE	266,00	€ 6.046,85

ACA- Assegno di cura e per l'autonomia

L'Assegno di Cura e per l'Autonomia è un contributo economico a sostegno della domiciliarità a favore di soggetti minori disabili, definiti gravi o gravissimi dalla competente Commissione UMVD minori, con l'obiettivo principale di:

- Favorire la permanenza del minore non autosufficiente nel proprio contesto di vita;
- Prevenire l'inserimento in struttura residenziale;
- Promuovere la responsabilità delle famiglie e sostenerle nei compiti di cura.

L'assegno di cura, anche nel 2023, è stato erogato per prestazioni fornite dai familiari (caregivers), per l'assunzione di assistenti familiari, o ancora per l'acquisto di prestazioni fornite da personale professionale (OSS o assistenti familiari) tramite Agenzia/Cooperativa. L'importo del contributo mensile varia in base alla definizione della gravità e della condizione economica del nucleo familiare (attestata dall'ISEE) e vada un massimo di € 600.00 ad un minimo di € 300.00 mensili.

Nel 2023 sono stati erogati Assegni di Cura a favore di 15 minori, 3 dei quali con nuova attivazione avviata nell'arco dell'anno, ed i restanti 12 con prosecuzione dall'anno precedente. Di questi minori 13 avevano definizione di gravissimi e 2 di gravi.

Tra gli Assegni di Cura erogati permangono attivi tre ex-IESD a cui è stata garantita la continuità dell'intervento e dell'importo mensile economico preesistente, poiché più favorevole.

Dei 15 assegni di cura complessivi, tre riguardano situazioni di minori disabili assistiti da personale di assistenza regolarmente assunto direttamente dalla famiglia, due riguardano situazioni di minori disabili assistiti da personale assunto tramite Agenzia/Cooperativa e i rimanenti sono minori disabili assistiti dai familiari.

Tab. n° 32

ACA MINORI - ANNO 2023		
COMUNI	MINORI DISABILI	COSTI
Airasca	0	€ -
Angrogna	0	€ -
Bibiana	0	€ -
Bobbio Pellice	0	€ -
Bricherasio	0	€ -
Buriasco	0	€ -
Campiglione Fenile	0	€ -
Cantalupa	0	€ -
Cavour	2	€ 22.200,00
Cercenasco	1	€ 4.800,00
Cumiana	3	€ 19.900,00
Frossasco	1	€ 1.200,00
Garzigliana	0	€ -
Luserna S.G.	1	€ 5.100,00
Lusernetta	0	€ -
Macello	1	€ 4.800,00
Osasco	0	€ -
Pinerolo	2	€ 12.600,00
Piscina	0	€ -
Prarostino	1	€ 3.500,00
Roletto	0	€ -
Rorà	0	€ -
San Pietro Val Lemina	0	€ -
San Secondo di Pinerolo	0	€ -
Scalenghe	1	€ 16.200,00
Torre Pellice	0	€ -
Vigone	1	€ 7.200,00
Villafranca P.te	1	€ 7.200,00
Villar Pellice	0	€ -
Virle Piemonte	0	€ -
TOTALE	15	€ 104.700,00

Affidamenti familiari residenziali e diurni

Il Progetto Affidamenti prevede interventi di supporto a favore di minori e famiglie in difficoltà che consentono di preservare la dimensione familiare e la relazione con adulti stabili anche nel caso di assenza temporanea di ambiente familiare idoneo della famiglia di origine.

Tali interventi possono essere attuati solamente grazie alla disponibilità di singoli e famiglie che decidono di dedicare tempo e spazi di vita all'affido: il CISS supporta tale spinta di impegno sociale attraverso due operatori assistenti sociali che partecipano **all'equipe dedicata integrata con l'Asl**. Tale equipe si riunisce con cadenza mensile ed ha il compito di ricordare le necessità di attivazione di progetti di affido rilevate dal territorio con le disponibilità all'accoglienza e supporto offerte dai cittadini.

È inoltre attivo un raccordo con le altre equipe affidi dell'Asl TO3 attraverso la partecipazione agli incontri trimestrali promossi dall'**Equipe sovra zonale Affidi**. Nel corso del 2023, nell'ambito del territorio afferente all'ASL TO3, si è anche attivato un confronto tra Enti Gestori delle funzioni socio-assistenziali e ASL per lo scambio di buone prassi in materia di affidamento e per l'omogenizzazione di esse.

I minori che hanno beneficiato dell'intervento di affidamento diurno nel corso del 2023 sono stati complessivamente 103 di cui:

- **N. 84 affidamenti diurni** per cui è stato erogato un rimborso;
- **N. 19 affidamenti diurni** per cui è stata attivata la sola copertura assicurativa.

Tale intervento, connotato da flessibilità e disponibilità principalmente di singole persone, consente di supportare minori nella propria famiglia integrando di volta in volta gli ambiti carenti e formulando progetti specifici e dedicati ad ogni situazione.

I nuovi volontari conosciuti, con modalità integrata con il Servizio di Psicologia dell'Asl TO3, sono stati 22: la conoscenza avviene attraverso la compilazione di una scheda a cura dei suddetti operatori.

I minori che hanno beneficiato dell'intervento di affidamento familiare residenziale nel 2023 risultano essere 50 di cui 19 a parenti e 31 etero familiari.

Nel 2023 sono stati attivati 11 nuovi progetti di affido etero familiari di cui sei con il consenso dei genitori.

Cinque minori sono stati inseriti in famiglia per un breve periodo per supportare la temporanea impossibilità dei genitori ad occuparsi di loro: tutti hanno poi fatto rientro in famiglia di origine al termine del periodo previsto.

In tre situazioni si è dovuto provvedere al reperimento di una risorsa affidataria in urgenza, famiglie che in poche ore hanno garantito e strutturato la disponibilità all'accoglienza.

Due minori, su indicazione dell'Autorità Giudiziaria, hanno trascorso in famiglia un periodo in attesa dell'approfondimento della conoscenza della situazione da parte dei Servizi e della successiva definizione di un progetto che ha poi previsto il loro inserimento in struttura residenziale per minori.

Un minore ha terminato il periodo di affido ed è stato accompagnato dalla famiglia affidataria all'inserimento in famiglia adottiva, un minore ha beneficiato dell'adozione nominativa restando nella medesima famiglia affidataria.

Rispetto ai progetti di affidamento a parenti, otto progetti sono stati sostenuti anche con un rimborso spese mensile da parte del CISS. A favore di quattro minori, provenienti dall'Ucraina senza i genitori, è stato attivato nel 2022 un progetto di affido a parenti ratificato dal Giudice Tutelare che si è concluso nel 2023 con il rientro in patria degli stessi.

Nel corso del 2023, quattro minori in affido sono diventati maggiorenni con il proseguimento dell'accoglienza in famiglia affidataria con il supporto del Servizio Sociale.

Molti progetti di affido residenziale e diurno coinvolgono minori con difficoltà sanitarie pertanto i progetti sono validati dalla commissione UMVD; nel corso del 2023 questo ha permesso la condivisione della spesa relativa al rimborso spese erogato agli affidatari.

Gli affidamenti residenziali risultano così suddivisi:

- **N. 35 Affidamenti residenziali a terzi o a parenti** per cui è stato erogato un rimborso alla famiglia affidataria;
- **N. 15 Affidamenti residenziali a terzi o parenti** per cui è stata attivata la sola copertura assicurativa;
- **N. 4 Adozioni difficili/affidamenti a rischio giuridico.**

Le famiglie affidatarie con progetti di affido residenziale etero familiari in corso sono supportate oltre che dagli operatori di territorio anche **dagli operatori dell'Equipe Affidi** attraverso periodici colloqui. Tale attività di vigilanza risulta preziosa al fine di rappresentare il punto di vista della famiglia affidataria sia negli incontri di rete e sia nella stesura delle relazioni periodiche di monitoraggio semestrale inviate all'autorità giudiziaria.

Nel corso del 2023 è stata data continuità alla proposta di partecipazione alle famiglie affidatarie al **Gruppo Affidi** condotto dalle due Assistenti Sociali del Consorzio afferenti all'Equipe Affidi. La partecipazione è proposta anche alle famiglie che hanno terminato l'iter di conoscenza con i Servizi e che sono in attesa di abbinamento per l'accoglienza di un minore.

Nel corso del 2023 il gruppo si è incontrato quattro volte nei mesi di marzo, maggio, ottobre e novembre. In particolare, in data 26 maggio il Ciss ha organizzato un pomeriggio formativo e di festa rivolto a tutte le famiglie affidatarie presso il Castello di Miradolo, grazie alla collaborazione della Fondazione Cosso. Un altro importante momento aggregativo e di riflessione è stato rappresentato dalla Festa delle Famiglie in Centro (28 ottobre) a cui hanno partecipato numerose famiglie affidatarie.

Tab. ° 33 – Affidamenti Residenziali Minori Anno 2023

COMUNI	AFFIDAMENTI FAMILIARI RESIDENZIALI - ANNO 2023																	
	N. minori per tipologia di affido			TOTALE MINORI AFFIDI RESIDENZIALI	TOTALE SPESA MINORI AFFIDI RESIDENZIALI	N. minori disabili per tipologia di affido			AFFIDAMENTI PREADOTTIVI		ADOZIONI DIFFICILI		N. AFFIDI A RISCHIO	TOTALE SPESA AFFIDI A RISCHIO	TOTALE MINORI DISABILI	TOTALE SPESA MINORI DISABILI	TOTALE COMPLESSIVO MINORI	TOTALE SPESA COMPLESSIVA MINORI
	MINORI AFFIDO A TERZI	MINORI AFFIDO A PARENTI	SPESA AFFIDI MINORI			MINORI DIS AFFIDO A TERZI	MINORI DIS AFFIDO A PARENTI	SPESA AFFIDI MINORI DISABILI	AFFIDO PREADOTTIVO MINORI DIS	SPESA AFFIDI MINORI DIS PREADOTTIVI	MINORI DIS ADOZIONI A RISCHIO	SPESA MINORI DIS ADOZIONI A RISCHIO						
Airasca	1	0	€ 5.860,00	1	€ 5.860,00	0	0	€ -	0	€ -	0	€ -	0	€ -	0	€ -	1	€ 5.860,00
Angrogna	0	0	€ -	0	€ -	0	0	€ -	0	€ -	0	€ -	0	€ -	0	€ -	0	€ -
Bibiana	2	0	€ 5.265,00	2	€ 5.265,00	1	0	€ 697,50	0	€ -	1	€ 4.800,00	1	€ 4.800,00	2	€ 5.497,50	4	€ 10.762,50
Bobbio Pellice	0	0	€ -	0	€ -	0	0	€ -	0	€ -	0	€ -	0	€ -	0	€ -	0	€ -
Bricherasio	1	0	€ 1.800,00	1	€ 1.800,00	1	0	€ 2.092,50	0	€ -	0	€ -	0	€ -	1	€ 2.092,50	2	€ 3.892,50
Buriasco	0	1	€ 2.400,00	1	€ 2.400,00	0	0	€ -	0	€ -	0	€ -	0	€ -	0	€ -	1	€ 2.400,00
Campiglione F.le	0	0	€ -	0	€ -	0	0	€ -	0	€ -	0	€ -	0	€ -	0	€ -	0	€ -
Cantalupa	0	0	€ -	0	€ -	0	0	€ -	0	€ -	0	€ -	0	€ -	0	€ -	0	€ -
Cavour	0	0	€ -	0	€ -	0	0	€ -	0	€ -	0	€ -	0	€ -	0	€ -	0	€ -
Cercenasco	0	0	€ -	0	€ -	0	0	€ -	0	€ -	0	€ -	0	€ -	0	€ -	0	€ -
Cumiana	1	0	€ 1.170,00	1	€ 1.170,00	0	0	€ -	0	€ -	0	€ -	0	€ -	0	€ -	1	€ 1.170,00
Frossasco	1	0	€ 5.115,00	1	€ 5.115,00	0	0	€ -	0	€ -	0	€ -	0	€ -	0	€ -	1	€ 5.115,00
Garzigliana	0	0	€ -	0	€ -	0	0	€ -	0	€ -	0	€ -	0	€ -	0	€ -	0	€ -
Luserna S.G.	1	0	€ 5.580,00	1	€ 5.580,00	1	0	€ 2.844,00	0	€ -	0	€ -	0	€ -	1	€ 2.844,00	2	€ 8.424,00
Lusernetta	0	0	€ -	0	€ -	0	0	€ -	0	€ -	0	€ -	0	€ -	0	€ -	0	€ -
Macello	0	0	€ -	0	€ -	1	0	€ 3.600,00	0	€ -	1	€ 4.800,00	1	€ 4.800,00	2	€ 8.400,00	2	€ 8.400,00
Osasco	0	0	€ -	0	€ -	0	0	€ -	0	€ -	0	€ -	0	€ -	0	€ -	0	€ -
Pinerolo	5	5	€ 33.920,50	10	€ 33.920,50	6	0	€ 20.215,50	0	€ -	0	€ -	0	€ -	6	€ 20.215,50	16	€ 54.136,00
Piscina	2	0	€ 2.365,00	2	€ 2.365,00	0	0	€ -	0	€ -	0	€ -	0	€ -	0	€ -	2	€ 2.365,00
Prarostino	0	0	€ -	0	€ -	0	0	€ -	0	€ -	0	€ -	0	€ -	0	€ -	0	€ -
Roletto	0	0	€ -	0	€ -	0	0	€ -	0	€ -	0	€ -	0	€ -	0	€ -	0	€ -
Rorà	0	0	€ -	0	€ -	0	0	€ -	0	€ -	0	€ -	0	€ -	0	€ -	0	€ -
S.Pietro Val L.na	0	0	€ -	0	€ -	0	0	€ -	0	€ -	0	€ -	0	€ -	0	€ -	0	€ -
S.Secondo di P.Lo	0	0	€ -	0	€ -	0	0	€ -	0	€ -	0	€ -	0	€ -	0	€ -	0	€ -
Scalenghe	1	0	€ 6.655,00	1	€ 6.655,00	1	0	€ 5.400,00	0	€ -	0	€ -	0	€ -	1	€ 5.400,00	2	€ 12.055,00
Torre Pellice	0	1	€ 1.800,00	1	€ 1.800,00	0	0	€ -	0	€ -	0	€ -	0	€ -	0	€ -	1	€ 1.800,00
Vigone	0	1	€ 3.000,00	1	€ 3.000,00	0	0	€ -	0	€ -	0	€ -	0	€ -	0	€ -	1	€ 3.000,00
Villafranca P.te	1	0	€ 665,00	1	€ 665,00	0	0	€ -	0	€ -	0	€ -	0	€ -	0	€ -	1	€ 665,00
Villar Pellice	0	0	€ -	0	€ -	0	0	€ -	0	€ -	0	€ -	0	€ -	0	€ -	0	€ -
Virle P.te	0	0	€ -	0	€ -	0	0	€ -	0	€ -	0	€ -	0	€ -	0	€ -	0	€ -
Fuori territorio	0	0	€ -	0	€ -	0	0	€ -	0	€ -	1	€ 4.800,00	1	€ 4.800,00	1	€ 4.800,00	1	€ 4.800,00
OMISSIS	0	0	€ -	0	€ -	0	0	€ -	0	€ -	1	€ 4.800,00	1	€ 4.800,00	1	€ 4.800,00	1	€ 4.800,00
TOTALE	16	8	€ 75.595,50	24	€ 75.595,50	11	0	€ 34.849,50	0	€ -	4	€ 19.200,00	4	€ 19.200,00	15	€ 54.049,50	39	€ 129.645,00

Tab. n° 34 – Affidamenti Diurni Minori Anno 2023

COMUNI	AFFIDAMENTI DIURNI - ANNO 2023					
	MINORI	SPESA MINORI	MINORI DISABILI	SPESA MINORI DISABILI	TOTALE UTENTI	TOTALE SPESA
Airasca	0	€ -	3	€ 1.890,00	3	€ 1.890,00
Angrogna	0	€ -	0	€ -	0	€ -
Bibiana	0	€ -	4	€ 3.912,50	4	€ 3.912,50
Bobbio Pellice	0	€ -	0	€ -	0	€ -
Bricherasio	6	€ 4.620,00	0	€ -	6	€ 4.620,00
Buriasco	0	€ -	0	€ -	0	€ -
Campiglione F.le	0	€ -	0	€ -	0	€ -
Cantalupa	1	€ 400,00	3	€ 3.120,00	4	€ 3.520,00
Cavour	0	€ -	6	€ 3.740,00	6	€ 3.740,00
Cercenasco	0	€ -	1	€ 875,00	1	€ 875,00
Cumiana	1	€ 3.600,00	2	€ 1.100,00	3	€ 4.700,00
Frossasco	2	€ 2.880,00	1	€ 1.800,00	3	€ 4.680,00
Garzigliana	0	€ -	0	€ -	0	€ -
Luserna S.G.	1	€ 2.700,00	4	€ 6.000,00	5	€ 8.700,00
Lusernetta	0	€ -	0	€ -	0	€ -
Macello	0	€ -	0	€ -	0	€ -
Osasco	0	€ -	0	€ -	0	€ -
Pinerolo	13	€ 14.885,00	17	€ 16.557,50	30	€ 31.442,50
Piscina	2	€ 480,00	0	€ -	2	€ 480,00
Prarostino	0	€ -	1	€ 400,00	1	€ 400,00
Roletto	0	€ -	0	€ -	0	€ -
Rorà	0	€ -	0	€ -	0	€ -
San Pietro V.L.	0	€ -	2	€ 3.540,00	2	€ 3.540,00
San Secondo di P.lo	0	€ -	0	€ -	0	€ -
Scalenghe	0	€ -	0	€ -	0	€ -
Torre Pellice	5	€ 9.350,00	1	€ 900,00	6	€ 10.250,00
Vigone	0	€ -	3	€ 3.535,00	3	€ 3.535,00
Villafranca P.te	2	€ 2.220,00	1	€ 1.250,00	3	€ 3.470,00
Villar Pellice	0	€ -	2	€ 2.937,50	2	€ 2.937,50
Virle P.te	0	€ -	0	€ -	0	€ -
TOTALE	33	€ 41.135,00	51	€ 51.557,50	84	€ 92.692,50

2. Realizzazione del P.N.R.R. 1.1.1 Programma P.I.P.P.I.

P.I.P.P.I. (Programma di intervento per prevenire l'istituzionalizzazione), è un programma di intervento – ideato dall'Università di Padova – a sostegno delle famiglie con figli minori in situazioni di momentanea difficoltà.

L'obiettivo principale di PIPPI è quello della prevenzione attraverso la creazione di una rete sociale e sanitaria solida intorno alla famiglia e al protagonismo attivo del nucleo familiare negli interventi che vengono strutturati in suo favore.

Il programma è riuscito nel corso degli anni a diffondersi in maniera capillare coinvolgendo sempre più territori e arrivando nel 2021 alla sua decima edizione (PIPPI 10). Dal 2022, grazie ai fondi del PNRR, si è rinforzato ulteriormente diventando un livello essenziale di prestazione sociale (LEPS), con il vincolo quindi che tutti gli ambiti territoriali sociali italiani entrino a far parte di tale progettualità.

Nel corso del 2022 il Consorzio ha aderito al finanziamento ministeriale, rivolto a 400 ambiti sul territorio nazionale, derivante da fondi del Piano Nazionale di ripresa e Resilienza (PNRR), per il periodo 2023 -2026.

PIPPI PNRR è caratterizzato da tre implementazioni: PIPPI 11, 12 e 13.

Per ogni implementazione ciascun Ambito Territoriale Sociale individua 2 figure di COACH PIPPI e 10 nuclei familiari con figli minori, secondo il principio che sta alla base del programma ossia l'agire in ottica preventiva quando la famiglia si trova in una condizione di vulnerabilità, ma tuttavia ancora recuperabile.

Per quanto riguarda il nostro territorio il Ciss e l'Unione Valli Chisone Germanasca hanno preso parte come unico ambito territoriale sociale, individuando 10 famiglie target per ciascuna implementazione: 9 per il territorio del Ciss e 1 per il territorio dell'Unione.

Il programma PIPPI prevede l'attivazione di 4 interventi denominati dispositivi a supporto della famiglia:

- Educativa domiciliare, con l'individuazione di un educatore che si reca a casa del nucleo per strutturare un intervento di supporto educativo;
- Partenariato scuole/famiglia/servizi, che prevede il coinvolgimento attivo delle scuole all'interno delle equipe multidisciplinari;
- Gruppo genitori/bambini, che prevede di strutturare momenti di incontro grupppale sia tra i genitori delle famiglie target scelte, sia tra i minori beneficiari del programma PIPPI;
- Vicinanza solidale, che prevede l'individuazione di famiglie d'appoggio vicine ai nuclei familiari individuati che possono fungere da risorse supportive per le figure genitoriali.

L'intervento è stato presentato nel corso della *Festa per le Famiglie in Centro* realizzata a Pinerolo il 28 ottobre in collaborazione con il Centro per le Famiglie e diversi stakeholders del territorio tra cui

ha previsto momenti ludici e ricreativi (apertura e conclusione in piazza San Donato) e la presentazione della Vicinanza Solidale in uno spazio dedicato a cura degli operatori dell'Equipe Affidi e di Fondazione Paideia finalizzato anche a sensibilizzare la popolazione per il reperimento di volontari.

Nel giugno 2023 è iniziata la prima implementazione prevista dal PNRR: le 10 famiglie hanno iniziato il percorso di supporto (della durata di un anno) tramite gli incontri con le equipe multidisciplinari (composte da un assistente sociale, un educatore ed uno psicologo) e l'attivazione di almeno due dispositivi tra quelli sopra citati.

Nel 2023 sono stati coinvolti nella formazione attuata dall'Università di Padova, con modalità da remoto e in presenza, 7 operatori del C.I.S.S: un coach e 6 assistenti sociali dell'equipe multi disciplinari.

A partire dall'anno 2023 il Servizio Affidi collabora nella realizzazione del Programma P.I.P.P.I finanziato dal PNRR nella realizzazione dell'intervento di **Vicinanza Solidale** che riprende il percorso di formazione e sperimentazione dell'affiancamento familiare già avviato nel 2021 con la Fondazione Paideia con cui il CISS aveva stipulato una convenzione.

La Vicinanza Solidale è un intervento di carattere preventivo, che offre un sostegno temporaneo a famiglie che vivono un periodo di difficoltà. Nel suo sviluppo operativo, prevede che due famiglie (una famiglia affiancante e una famiglia affiancata) collaborino per il raggiungimento di obiettivi concordati secondo un Patto sottoscritto dagli interessati della durata di un anno.

Nel corso del 2023 sono stati avviati 4 progetti di Vicinanza Solidale.

OBIETTIVI 2023

PROGETTO	OBIETTIVO PIANO PROG. TRIENNALE	2. OBIETTIVO PEG ANNUALE	SERVIZI INTERESSATI	UTENTI INTERESSATI	RETE DI COLLABORAZIONI	IMPATTO ATTESO		
2. Sostegno alla genitorialità	<ul style="list-style-type: none"> - Affrontare la crescente complessità delle situazioni che arrivano ai servizi; - Sostenere le famiglie in condizione di vulnerabilità con interventi diversificati; - Promuovere la progettazione nell'ambito del sostegno delle famiglie, del lavoro di comunità e dell'attivazione della comunità educante; - Sostenere le coppie in fase di separazione nell'esercizio delle responsabilità genitoriali; - Promuovere interventi di sostegno alla genitorialità, alle relazioni familiari, di contrasto alla conflittualità familiare e alla violenza assistita; - Favorire il mantenimento delle relazioni familiari dei bambini con i genitori e/o con le figure adulte di riferimento; - Tutelare il diritto all'anonimato per le donne che non intendono riconoscere i loro nati e l'accoglienza dei neonati non riconosciuti; <p>Attraverso:</p> <ul style="list-style-type: none"> - Riorganizzazione attività area minori; - Collaborazione alla costruzione e definizione dei progetti di Reddito di cittadinanza rivolti a famiglie con minori – Fondo Povertà; - Potenziamento delle attività del Centro per le Famiglie con attenzione alle attività e agli spazi. - Cura delle relazioni con tutti gli enti, pubblici e privati, che contribuiscono alle attività del centro famiglie; - Promozione della mediazione familiare, dei Gruppi di parola e la sperimentazione di attività rivolta a gruppi di separati; - Miglioramento incontri protetti, attraverso formazione operatori e revisione ed aggiornamento delle Linee Guida; - Collaborare con il Tribunale per la individuazione delle coppie disponibili all'accoglienza di minori privi di famiglia e curarne l'inserimento, in qualità di ente referente per l'intro territorio afferente all'ASL TO3; - Sostenere le famiglie e i minori nei casi di crisi adottive dovute all'emergere di difficoltà da parte degli adulti o dei minori stessi (vedi crisi adolescenziali, dipendenze patologiche). <p>Attraverso:</p> <ul style="list-style-type: none"> - Equipe adozione nazionale ed internazionale. 	<p>1.</p> <p>POTENZIAMENTO E REALIZZAZIONE ATTIVITA' DEL CENTRO FAMIGLIE E APERTURA NUOVA SEDE A TORRE PELLICE.</p>	<p>Uffici della Direzione</p> <p>-</p> <p>Responsabili di Area</p> <p>-</p> <p>Responsabili di Progetto -</p> <p>Assistenti Sociali -</p> <p>Educatori -</p> <p>O.S.S. -</p> <p>Uffici Amministrativi</p>	<p>Minori e le loro famiglie</p>	<p>Famiglie</p> <p>Comuni - ASL - Regione</p> <p>Altri enti gestori del territorio ASL TO3</p> <p>Autorità giudiziaria</p> <p>Cooperative</p> <p>Scuole</p> <p>Società del privato sociale che operano per i minori</p> <p>Chiesa Cattolica e Valdese</p> <p>Associazioni culturali e di volontariato</p> <p>Fondazioni</p> <p>Consulenti esterni</p>	<p>SOSTENERE LE FAMIGLIE NEL LORO RUOLO GENITORIALE E DARE VISIBILITA' AL TERRITORIO DEI SERVIZI OFFERTI DAL CENTRO FAMIGLIE.</p>		
Indicatore		Descrizione		Unità misura	Valore attuale (a) 2022	Valore atteso (b) 2023	Valore consuntivo (c) 2023	Scostamento (d=c-b)
NUMERO NUOVE ATTIVITA' PROPOSTE SUL TERRITORIO DEL CONSORZIO.		A MARZO 2023 SI APRIRA' LA NUOVA SEDE DEL CENTRO FAMIGLIE A TORRE PELLICE E SARA' NECESSARIO PREDISPORRE LA RIORGANIZZAZIONE DEI LOCALI E LA PROGRAMMAZIONE DELLE ATTIVITA'.		N.	1 IN VAL PELLICE	DA 2 A 4 IN VAL PELLICE	3	

Report 2023

Sostegno alla genitorialità

1. POTENZIAMENTO ATTIVITA' E REALIZZAZIONE ATTIVITA' DEL CENTRO FAMIGLIE E APERTURA NUOVA SEDE A PINEROLO

Centro famiglie

Nel corso del 2023 sono state sistemate definitivamente le due nuove sedi del Centro famiglie in Pinerolo e Torre Pellice.

A Pinerolo la sede di Via Silvio Pellico 21 è dedicata tendenzialmente in modo esclusivo alle attività del Centro famiglie: questo ha favorito sia una migliore organizzazione delle iniziative da parte degli operatori, sia la costruzione di una più chiara e specifica immagine dell'identità del Servizio per le famiglie utenti del territorio.

A Torre Pellice la nuova sede di Corso Jacopo Lombardini 2 è condivisa con il servizio di Educativa territoriale minori, gestito dalla Cooperativa La Tarta Volante e l'obiettivo è quello di costruire nel tempo anche spazi e azioni che contraddistinguano il servizio in modo specifico nelle sue attività preventive rivolte a tutte le famiglie.

La figura educativa con il ruolo di referente del Centro famiglie ha continuato a lavorare per intensificare e arricchire il lavoro del servizio, in linea con l'intento di convogliare e coordinare tutte le attività già in corso, metterle in rete ma soprattutto per attivare nuove azioni a sostegno di tutte le famiglie residenti nei comuni del C.I.S.S.

Soprattutto a Torre Pellice infatti si è lavorato per trasformare gli interventi educativi rivolti esclusivamente ad alcune specifiche aree di utenza, i bambini (quasi tutti stranieri) del quartiere di Sanciò, in attività che integrassero bambini e ragazzi di tutto il territorio.

In parallelo alle attività di base del servizio, si è lavorato su idee e progetti per la partecipazione a Bandi territoriali nell'ottica di recepire le proposte derivanti dalle realtà locali per la costruzione sinergica di nuove attività del Centro famiglie con le diverse agenzie.

Per quanto riguarda i rapporti tra il servizio e la Regione, continua la partecipazione costante degli operatori del Centro famiglie agli incontri trimestrali di **Coordinamento regionale**.

Anche nel 2023 è continuato il lavoro di promozione delle proposte formative del percorso "**Escursioni familiari**" promosso dalla Regione con:

- 6 incontri on line rivolti a tutte le famiglie, condotti da professionisti esperti, da gennaio a marzo 2023, su tematiche e problematiche educative riguardo l'infanzia e l'adolescenza;
- 4 laboratori (55 partecipanti in tutto), presso i centri famiglie di Pinerolo e Torre Pellice sulle seguenti tematiche: "Regole e Capricci", "La scuola come sfida emotiva", "Esperienze ed aspettative dall'attesa alla nascita", "Se a litigare sono i genitori".

Il centro famiglie è stato inserito nella rete di partecipanti alla serie di incontri organizzati G.A.L. Escartons e Valli Valdesi per condividere idee sulla creazione di "**Spazi generativi per giovani**" a Torre Pellice.

Bandi e progetti

Il Centro Famiglie coordina le attività messe in campo per il Bando: "**Azioni di contrasto al disagio bio-psico-sociale e povertà educativa**" della Regione Piemonte.

Progetto "**Educare Crescere Proteggere**", capofila Comune di Torre Pellice, ruolo di partner, cooperativa Chronos e TartaVolante e Comuni di Rorà e Bricherasio. Le attività in corso quali l'"Educatore al cancello" (che coinvolge tutti gli studenti della scuola media di Torre Pellice) e "Bolle e Sapone" (rivolta a 14 bambini/ragazzi della scuola elementare e media (di Bricherasio), vengono raccordate con le attività di prevenzione già in essere nell'ambito dello stesso servizio.

Per il Bando Comunità Educanti, progetto "**In viaggio con Clara**" della Fondazione "**Con i bambini**"; il compito del servizio è quello di promuovere lo sviluppo della Comunità educante attraverso un patto educativo di Comunità: la proposta del centro famiglie nelle riunioni di rete effettuate durante l'anno

2023 riguarda il tema dell'utilizzo del digitale da parte dei minori per il quale si intende lavorare in rete sul territorio pinerolese.

La referente del servizio ha partecipato inoltre alle riunioni di rete per condividere e costruire idee progettuali alla ricerca di finanziamenti: **progetto PARI** (prevenzione violenza di genere così come previsto dal piano strategico nazionale sulla violenza maschile sulle donne 2021-2023) e progetto "Supporto alla neo-genitorialità" per tutte le famiglie.

Le attività di base del servizio che rispondono agli orientamenti regionali che guidano le attività di tutti i Centri piemontesi (a oggi 50) e alle linee guida sono: il sostegno alla genitorialità, attività di consulenza, mediazione familiare, rapporti con associazioni e organismi del terzo settore.

Nello specifico, presso i centri famiglie di Pinerolo e Torre Pellice sono attivi:

- **"Spazio famiglie e consulenze educative"**: è uno spazio gestito dall'educatrice- counselor del CISS, referente del servizio. Attraverso una serie di colloqui individuali, con la coppia o con genitori e figli, vengono affrontate difficoltà di tipo educativo e/o di relazione all'interno dei contesti di vita delle persone (famigliari, lavorativi, scolastici ecc.) per il sostegno e il benessere delle famiglie; possono accedere adulti o giovani di tutti i comuni del consorzio. Per le persone in carico al Servizio Sociale e/o ai servizi specialistici dell'ASL, il progetto di aiuto viene condiviso in rete con i diversi professionisti, in accordo con i beneficiari stessi.

Nel corso del 2023 si sono rivolte allo sportello **30 persone** di cui: 26 donne e 4 uomini; 5 straniere; 17 residenti a Pinerolo, 3 a San Secondo, 2 a Cumiana, 1 a Buriasco, 1 a Frossasco, 1 a Villafranca, 1 a Bobbio Pellice, 1 a Torre Pellice, 1 a Garzigliana, 1 a Scalenghe, 1 a Prarostino; 14 accessi mediati (a seguito di un invio da parte di Servizio Sociale, Servizio di mediazione familiare, Servizi sanitari); 16 accessi spontanei (venute a conoscenza del servizio per passa-parola o da volantino); 16 in carico al Servizio Sociale; 12 in carico ai servizi sanitari. Durante i diversi percorsi di counseling educativo sono stati effettuati in totale **103** colloqui individuali e **2** in coppia. Le difficoltà e problematiche riportate riguardavano principalmente: conflittualità nella relazione genitoriale (12); gestione educativa del disagio evidente di figli minorenni e maggiorenni (20); consulenza genitoriale circoscritta per es. neo-genitori, adolescenti in crisi ecc. (5); malattia in famiglia (1); difficoltà in ambiente lavorativo (1); orientamento ai servizi del territorio (1). Da segnalare inoltre una difficoltà sempre più diffusa riportata dalle famiglie, nel rapporto con la scuola, sia per i disagi dei loro figli in ambito scolastico, sia per le relazioni tra genitori e insegnanti.

- **"Servizio di mediazione familiare"**: si connota come un intervento rivolto alle coppie di genitori con figli minori in fase di separazione o divorzio ed è costituito da una prima fase di conoscenza dei genitori e dalla valutazione dell'idoneità nella prosecuzione del percorso, si caratterizza con 10/12 incontri a cadenza quindicinale di circa un'ora e mezza ciascuno.

La Mediazione Familiare è uno strumento attraverso il quale la coppia genitoriale apprende un nuovo modo di comunicare per il bene dei propri figli e si pone come obiettivo finale quello di arrivare alla stesura degli accordi di separazione da poter poi presentare al Giudice per l'omologa e validazione degli stessi. Il 2023 ha visto un incremento di afflusso di richieste rivolte al servizio di Mediazione Familiare, rispetto agli anni precedenti.

Si evidenzia che nel corso dell'anno si sono rivolte al servizio 24 famiglie e sono state effettuate: 10 consulenze di genitori visti individualmente e 14 mediazioni familiari di cui 4 proseguiranno anche nel 2024.

- **Il “Gruppo di Parola”**: per figli di genitori separati è un intervento condotto da due operatrici formate nello specifico per la conduzione di questi gruppi ed è rivolto ai figli di genitori separati.

Il Gruppo di Parola è caratterizzato da quattro incontri della durata di due ore ciascuno in cui, insieme ai bambini, si affrontano le tematiche legate alla separazione attraverso attività e giochi specifici. L'ultimo incontro prevede anche il coinvolgimento dei genitori che vengono invitati a condividere con i figli il lavoro svolto. Questo intervento è rivolto ai bambini di età compresa dai 6 ai 10 anni.

Questo anno è stato realizzato un Gruppo di Parola che ha visto il coinvolgimento di 4 bambini di età compresa tra i 6 ed i 10 anni e dei loro genitori che hanno potuto partecipare all'ultimo incontro di condivisione dell'esperienza effettuata dai loro figli.

In linea con la normativa e con gli altri centri famiglie regionali, altre attività vengono organizzate insieme ad un'equipe di operatori di cooperative o associazioni del territorio. I progetti affidati direttamente alla Cooperativa Chronos sono:

- **“Famiglie al centro”**: rivolto a famiglie con bambini dagli 0 ai 6 anni, rientra tra le attività di base dei centri famiglia: affiancare le famiglie nel loro ruolo educativo, sociale e di cura. In questo spazio si parte dal gioco per ritrovare il piacere di condividere, di stare insieme e per riscoprire il valore di una Comunità Educante. Le attività di “Famiglie in centro” si suddividono in due gruppi in base all'età dei bambini (0-3 e 3-6 anni) e alcune famiglie con figli di età differenti, partecipano ad entrambi i momenti. Nel corso del 2023 hanno partecipato alle attività almeno una volta e richiesto di entrare a far parte dei gruppi Whats-app (il cui obiettivo è tenere aggiornate le famiglie sulle diverse iniziative del centro), all'incirca 117 famiglie residenti nei seguenti comuni: 70 Pinerolo; 3 San Pietro Val Lemina; 6 Cumiana; 1 Cavour; 3 Riva di Pinerolo; 5 San Secondo di Pinerolo; 5 Roletto; 4 Buriasco; 4 Cantalupa; 8 Bricherasio; 1 Scalenghe; 1 Bibiana; 3 Airasca; 2 Frossasco. Vi sono inoltre 3 nuclei afferenti all'Unione Montana dei comuni delle Valli Chisone e Germanasca (Pomaretto, Perosa e Pinasca). Tra queste vi sono 2 mamme con bimbi che risiedono a Casa Betania, 1 mamma risiede a Casa Famiglia; una decina sono le famiglie in carico al servizio sociale, 3 delle quali anche al Servizio di Educativa territoriale e assistenza domiciliare.

Rispetto all'anno precedente il gruppo è cresciuto in modo costante e nessuno ha chiesto di uscire dalla chat. Anche le famiglie che al momento sono più in difficoltà a partecipare alle attività settimanali, hanno chiesto di rimanere per continuare a seguire le attività del centro, che diventano spesso stimolo, e per restare aggiornate su proposte future.

- **“Famiglie in gioco 0-3”**: Vede coinvolte 80 famiglie che, a rotazione, partecipano alle attività proposte settimanalmente al centro famiglie. La frequenza è costante e ad ogni incontro prendono parte da 8 a 12 bambini accompagnati da uno o due genitori, e negli ultimi mesi, anche da nonni e babysitter. Ad ogni incontro si è stabilita la partecipazione massima di dodici famiglie, limite dovuto allo spazio a disposizione. Le attività proposte variano: si propongono attività di manipolazioni, semplici giochi alla scoperta del colore, lettura ad alta voce, giochi di movimento, spesso vengono utilizzati elementi naturali che permettono di esplorare e conoscere ciò che ci circonda, i diversi materiali, la loro consistenza; le festività come il Natale, Carnevale, ecc. offrono l'opportunità per le famiglie di avere uno spazio dove incontrarsi mentre i servizi educativi sono chiusi e diventano momenti di stimolo per inventare nuovi giochi, addobbare lo spazio, conoscere le storie e le musiche che le descrivono, raccontano e ne danno un significato. Durante la primavera e l'autunno è stato possibile organizzare diversi incontri all'aperto consentendo così una

maggior partecipazione di famiglie iscritte al gruppo e favorendo la conoscenza del servizio anche a chi si incontrava sul territorio. Sono stati proposti due incontri (per 20 famiglie) a Villa Prever nei mesi di maggio e giugno, in cui si sono condivisi momenti di gioco e merende e sono state appese le cassette degli uccellini sugli alberi visibili per tutte le persone che accedono al parco. In autunno si sono proposte due passeggiate “creative” in Piazza D’armi per osservare ed ammirare i colori dell’autunno, raccogliere rami, castagne e foglie e poi nel prato si sono proposte a genitori e bambini la tecnica del frottage e del collage. Nell’estate sono state proposte 4 giornate in piscina per entrambi i gruppi di età. La proposta è stata accolta da mamme, papà e anche da nonne con i bambini. La presenza e l’accompagnamento dell’educatrice ha facilitato anche le persone che non sanno nuotare o che non sono autonome nello spostamento. Una giornata si è conclusa con l’apericena, presso il bar della piscina, ciò ha permesso alle famiglie di socializzare e regalarsi un momento di relax in compagnia. Alla giornata con l’apericena hanno aderito 29 adulti con 21 bambini e per le altre uscite in media hanno partecipato una decina di famiglie. Come già accennato, continua la frequenza di alcune mamme ospiti a Casa Betania e a Casa Famiglia. “Famiglie in gioco” si è rivelato uno spazio molto accogliente ove è possibile inserire mamme seguite dal Servizio Sociale o inviate dal servizio di psicologia dell’età evolutiva dell’Asl To3.

- **“Famiglie in gioco 3-6”**: Il gruppo al momento è composto da **45** famiglie che a turno partecipano alle diverse attività proposte. Ad ogni incontro possono partecipare un massimo di 8 bambini, limite imposto dallo spazio a disposizione e il bisogno di muoversi che caratterizza questa fascia d’età. Le attività presentate nello spazio variano da laboratori artistico-creativo, giochi con la musica, giochi di movimento, letture, semplici giochi di società. Uno dei temi conduttori delle attività è quello della natura e del riciclo che regala tanti stimoli e materiali con cui giocare e creare: abbiamo scoperto come usare gli scarti della frutta e della verdura per creare degli stampini, imparato a conoscere i diversi frutti e creato delle opere d’arte seguendo l’esempio dell’artista Arcimboldo, costruito capanne con i legnetti, creato la neve. Nei mesi primaverili ed autunnali sono state proposte diverse uscite sul territorio, utilizzando il parco di Villa Prever e Piazza d’armi. In particolare si sottolinea “La caccia al libro” in collaborazione con il gruppo LaAV (letture ad alta voce), una caccia al tesoro (con il KAMISHIBAI) sul tema della diversità. Ad ogni bimbo che ha partecipato è stato regalato un libro. Hanno partecipato una quindicina di bambini e l’attività ha permesso di coinvolgere anche dei bimbi presenti al parco non iscritti al gruppo. All’attività hanno partecipato anche bambini seguiti dal Servizio sociale e con lievi disabilità (al momento nel gruppo partecipano 3 nuclei di cui 2 con certificazione), alcuni sono accompagnati dall’operatore, altri dal genitore. Negli incontri accanto alla proposta dell’attività/gioco più strutturato c’è sempre uno spazio/tempo di gioco libero e laddove il bambino è autonomo, l’adulto può utilizzare quel tempo per socializzare con gli altri adulti presenti, regalarsi un po’ di relax o in alcuni casi a dedicarsi al fratellino più piccolo (diverse solo le mamme che utilizzano questo spazio per far giocare il figlio più grande e dedicarsi così al nuovo arrivato). Le attività svolte vengono condivise sulla chat del gruppo e diventano così suggerimento e stimolo per le famiglie, che non riuscendo a partecipare all’incontro possono prendere spunto dalle proposte educative riproporle ai bambini a casa, in alternativa alla TV ed all’uso di altri dispositivi.

I progetti affidati alla Cooperativa La Tarta Volante sono:

- **BibianAdò**: il progetto anche nel 2023 è stato strutturato in un momento settimanale, il giovedì pomeriggio dalle ore 14:00 alle ore 16:30 presso i locali dell’oratorio di Bibiana. Nella conduzione sono stati coinvolti due educatori professionali ed un gruppo di ragazzi

(20) segnalati dalla scuola primaria, secondaria di primo grado e dal Servizio Sociale. Per molti di loro BibianaAddò è l'unica occasione di socializzazione oltre il contesto scuola. I minori sono principalmente di tre etnie, cinese, magrebina\aficana e italiana. Nonostante le differenze culturali all'interno del gruppo c'è un buon livello di integrazione, dovuto soprattutto alla padronanza della lingua italiana acquisita da tutti i minori, che appartengono alla seconda generazione nata sul territorio italiano. L'organizzazione dell'attività prevede un primo momento di gioco libero, merenda, giochi di gruppo o attività laboratoriali gestite dagli educatori e se richiesto dai ragazzi, aiuto nello svolgimento dei compiti. Altre attività proposte sono state proiezioni di film (per riflettere insieme su tematiche giovanili o adolescenziali) gite e uscite sul territorio, piscina o escursioni lungo il fiume Pellice. I bambini e i ragazzi hanno frequentato il gruppo in modo continuo e costante nonostante la loro partecipazione fosse libera. I minori hanno instaurato con gli educatori una relazione significativa e di fiducia, sono riconosciuti come punto di riferimento e in caso di bisogno sono stati contattati per chiedere sostegno o aiuto. Attraverso questo progetto è stato possibile osservare il territorio di riferimento in un'ottica di prevenzione dei comportamenti a rischio in età infantile e adolescenziale. In alcune occasioni gli educatori hanno fornito informazioni corrette e accessibili sui Servizi del territorio a cui le famiglie dei minori potevano rivolgersi e dove eventualmente fosse possibile farsi aiutare per sbrigare pratiche. Il progetto da anni lavora in rete con la scuola primaria e secondaria di Bibiana, mediando le comunicazioni scuola-famiglia con i nuclei dei minori più in difficoltà e aiutandoli a compilare i moduli richiesti per aderire alle iniziative o relativi all'iscrizione. Inoltre, durante l'anno sono stati organizzati momenti di confronto e scambio con il coordinatore nominato dalla scuola e l'AS di territorio per lavorare insieme su obiettivi comuni per il benessere dei ragazzi.

- **La “Tana del Riccio”:** nel corso del 2023 sono stati garantiti 2 interventi settimanali fissi per le attività rivolte ai bambini/e e ragazzi/e provenienti dal quartiere Sancio di Torre Pellice, per la maggior parte stranieri, con particolare attenzione alla costruzione dei gruppi in base al numero, all'età e alle caratteristiche dei componenti. Sono stati coinvolti 21 minori e 11 famiglie. Questi momenti di incontro settimanali sono stati anche occasione per monitorare e sostenere alcune situazioni di fragilità familiare. Con il trasferimento della sede del centro famiglie, gli educatori hanno comunque continuato a monitorare e sostenere i nuclei familiari più fragili a cui appartengono alcuni dei minori destinatari del progetto. Gli educatori inoltre hanno lavorato per incentivare il più possibile le esperienze dei minori al di fuori del quartiere, organizzando anche uscite anche al di fuori della valle. Le attività con i gruppi dei bambini/ragazzi (21 in tutto) e le loro famiglie sono state le seguenti:
 - Festa di carnevale: presso il centro famiglie per tutti e due i gruppi con giochi e musica;
 - Partita della Valpe: un'uscita con 5 ragazzi per una partita della Valpe, la squadra di Hockey locale;
 - Festa di Primavera con la partecipazione di tutti i bambini/e e ragazzi/e alle attività inerenti alla semina di piantine e di fiori nel parco della sede;
 - Scambio di vestiti usati all'interno della “casetta” di Sancio , a cui hanno partecipato le famiglie (5) del quartiere;
 - Scambi culinari interculturali: preparazione delle lasagne presso la Casa Unionista di Torre Pellice per le donne magrebine (6); “Laboratorio di Cucina”, per i ragazzi con la preparazione di piatti marocchini e italiani; Cena di Natale, con la preparazione della pizza e film insieme;
 - Laboratorio di disegno: presso il Centro Famiglie di Torre Pellice ed in collaborazione con il circolo FA+, per ragazzi dai 9 ai 12 anni, i partecipanti sono

stati 13 e gli incontri 6. A settembre, durante una manifestazione folkloristica a Villa Elisa, è stato presentato l'elaborato finale da parte dei ragazzi.

Tra le attività proposte nell'estate, particolare successo hanno avuto le giornate in piscina e le gite al fiume (per tutti i bambini ragazzi dei due gruppi) mentre per i mesi più freddi sono stati organizzati due pomeriggi al cinema.

Le attività proposte dal territorio a cui gli educatori hanno partecipato insieme ai ragazzi in questo periodo sono state:

- Puliamo il mondo: partecipazione alla camminata organizzata da "Lega Ambiente" a cui hanno partecipato anche le mamme straniere.
- Sportcity day: giornata dedicata alla prova di diverse discipline sportive presenti sul territorio, presso il cortile del Collegio Valdese
- Laboratorio di Natale: creazione di piccoli manufatti natalizi presso il Centro Diurno "CIAO".
- Caccia al Tesoro nel parco: caccia al tesoro con argomento gli alberi, organizzata nel parco di Villa Olanda.
- Una Torre di Libri: partecipazione alle attività per bambine e bambini e ragazze e ragazzi, organizzate presso il Collegio Valdese durante il Festival.
- Circo Pianeti e satelliti: laboratori di circo guidati dagli animatori e le animatrici dell'Associazione Pirlampo.
- Laboratori creativi organizzati dalla C.S.D. presso "Villa Olanda".

Altre attività sul territorio

Diverse sono state le iniziative proposte sul territorio, eventi e manifestazioni con l'obiettivo sia di far conoscere il Servizio e le sue proposte, sia per stimolare le famiglie alla partecipazione di proposte offerte dalla comunità. Tra queste si evidenziano:

- **"GIOCHI di Equilibrio e Ciclofficina"**: nel mese di agosto in Piazza d'Armi aperto a tutte le famiglie con bambini, per incentivare il gioco all'aperto ed all'utilizzo della bici. Le famiglie potevano portare o trovare a disposizione bici e monopattini; per i più piccoli è stato allestito un angolo con animaletti gonfiabili da cavalcare. Hanno partecipato circa 20 famiglie.
- Partecipazione nel mese di settembre, con entrambi i gruppi alle proposte di **Artigianato Kids** organizzate dal Comune di Pinerolo.
- Nel mese di ottobre le famiglie sono state coinvolte alla preparazione ad all'organizzazione della **"FESTA per le FAMIGLIE in Centro"** che ha visto il servizio uscire sul territorio per farsi conoscere, collaborare con altri servizi dell'Ente e di tutto il territorio e soprattutto trasmettere alla comunità messaggi e valori di solidarietà e vicinanza tra famiglie. Molte famiglie hanno partecipato al pranzo, e tante altre sono passate ai vari punti organizzati per partecipare alle iniziative proposte. A seguito dell'evento 5 famiglie si sono iscritte alle attività del Centro.
- Partecipazione alla giornata di **"Porte Aperte alle famiglie"** nel mese di ottobre, da parte delle educatrici e delle famiglie (4) per scambiare esperienze con altri professionisti del territorio che si occupano della neo-genitorialità.

Continua inoltre la collaborazione con esperti del territorio sulla fascia 0-6, che a titolo volontario offrono il loro contributo. Nel mese di settembre si sono svolti due incontri con una **consulente del**

sonno: uno dedicato alle famiglie con bimbi di 2/3 anni (12 famiglie) ed uno con famiglie con neonati nel primo anno di vita (10 famiglie). Nel mese di novembre si è svolto il secondo corso di **Massaggio del bambino**, tenuto da un'insegnante AIMI, che ha visto coinvolti 4 bambini con i rispettivi genitori. Grazie alla collaborazione con le volontarie **LaAV** si organizzano periodicamente incontri di letture ad alta voce, occasione importante per incoraggiare il leggere insieme e promuovere la passione per i libri nei bambini, ma anche negli adulti.

Una volta al mese, il centro famiglie accoglie il "**Gruppo di mamme in cammino**"; al termine della camminata si offre alle mamme una tisana e un luogo dove cambiare ed allattare i loro bimbi, uno spazio di ascolto, dialogo e condivisione sulla fase della neo-maternità; partecipano in media una decina di mamme.

Dal mese di ottobre fino a dicembre 2023, si è svolta presso il Centro famiglie l'attività "**Cucirelazioni**": un corso-laboratorio di taglio e cucito rivolto a ragazzi/e dai 14 ai 20 anni a cui hanno partecipato mediamente 8 ragazze e 2 ragazzi, per costruire con le proprie mani e l'utilizzo di stoffe, macchine da cucire ecc. alcuni gadget, o cucire su magliette e sacche scritte e ricami. L'attività è stata gestita da educatrici (una di Casa Famiglia) e da volontarie con competenze nel settore del taglio e cucito e oltre a promuovere la creatività, ha voluto favorire la condivisione di momenti di relazione tra adolescenti (6 dei quali in carico al servizio sociale e ospiti presso Casa Famiglia).

È proseguita anche nel 2023 la collaborazione con l'associazione "**AMA**", con la Cooperativa Mafalda e il servizio per l'inclusione scolastica del C.I.S.S., per l'organizzazione di **Gruppi di genitori con figli disabili di età compresa tra i 3 e gli 11 anni** a cui sono iscritte 12 famiglie.

Tab. n° 35

CENTRO FAMIGLIA PROGETTI VARI - ANNO 2023					
PROGETTI VARI	COOPERATIVA	ORE	COSTO	COSTO OPERATORE	TOTALE SPESA CON COSTO OPERATORE
Famiglie al Centro	CHRONOS	494,50	€ 12.097,97	€ 35.012,05	€ 80.101,09
Ciclofficina		4,50	€ 110,09		
TOTALE CHRONOS		499,00	€ 12.208,06		
PROGETTO SAN CIO'	TARTA VOLANTE	576,00	€ 14.091,84		
BIBIANDO'		384,00	€ 9.394,58		
CASA BETANIA		384,00	€ 9.394,56		
TOTALE TARTA VOLANTE		1344,00	€ 32.880,98		
TOTALE PROGETTI SPERIMENTALI		1843,00	€ 45.089,04		

Punto riferimento Minori

Prosegue l'attività di equipe di PRM Composta da 1 assistente sociale e un'educatrice professionale, garantendo il carattere di multidisciplinarietà.

Tale equipe, costituita nel 2019 a fronte della crescente complessità delle situazioni afferenti all'area minori supporta gli operatori, offrendo uno spazio di pensiero e confronto sui progetti a favore di minori e famiglie fragili.

L'assistente sociale titolare del caso mantiene la responsabilità di gestione della situazione; cura il lavoro di approfondimento e valutazione professionale della situazione della famiglia di difficoltà ai

sensi di quanto previsto dalla normativa, Linee Guida Ministeriali 12/2017, DGR 30/2010, Attiva la richiesta di consulenza del PRM.

L'équipe P.R.M. (Punto Riferimento Minori) ha svolto nel corso dell'anno 2023 circa **60 incontri di consulenza** con gli assistenti sociali di territorio, con il coinvolgimento anche di altre figure professionali della rete (educatori, oss ,psicologi etc..).

L'équipe rappresenta anche un supporto operativo nella comunicazione ed esecuzione di provvedimenti di tutela predisposti dall'Autorità giudiziaria; nel 2023 si contano circa 10 **affiancamenti** a colleghi assistenti sociali del territorio nell'incontro con i genitori o nell'avvio di progetti residenziali a favore dei minori.

Come lo scorso anno l'équipe ha coordinato il lavoro di sinergia con il territorio per il contrasto della povertà educativa nella consapevolezza che l'educazione scolastica rappresenta un'opportunità di crescita dei minori e delle loro famiglie. Per questo il PRM ha curato la programmazione degli interventi di **supporto allo studio attraverso la frequenza a centri specializzati** presenti nel territorio: *Libro Aperto* sul territorio di Pinerolo e *Il Leggio* sul territorio di Luserna San Giovanni.

Incontri protetti - luogo neutro

Continua ad essere garantito il diritto di visita e di relazione, attraverso l'utilizzo di "*luoghi neutri*" da intendersi come luoghi fisici di incontro (gestiti da personale educativo) tra genitori (e figure di riferimento adulte) non affidatari e figli minori che si trovano a vivere un momento di difficoltà relazionale a causa di alta conflittualità degli adulti o perché si è interrotto da lungo tempo la relazione o per motivi di protezioni del minore disposti dal tribunale competente.

Obiettivo degli interventi è quello di garantire il diritto al mantenimento della relazione dei bambini con i loro adulti di riferimento (genitori, nonni, zii fratelli), ma soprattutto quello di accompagnare questi adulti e minori in un nuovo percorso di relazione dove i professionisti (educatori), aiutano entrambi a ricostruire la loro relazione nel rispetto reciproco di tempi, bisogni ed aspettative.

Il Consorzio attiva l'intervento su disposizione dell'autorità giudiziaria, Tribunale Ordinario o Tribunale per i Minorenni.

Nell'anno 2023 il servizio è stato gestito dalla Cooperativa aggiudicataria dell'appalto "Servizi domiciliari educativi per minori" che comprende anche la gestione e presa in carico di questo tipo di interventi.

Il consorzio può esternalizzare il servizio, e quindi la gestione dell'intervento, ad agenzie diverse da quelle aggiudicatarie dell'appalto, o per motivi di sicurezza delle persone adulte e minori coinvolte (ad esempio accoglienza in case rifugio/comunità) o perché si svolgono al di fuori del territorio consortile e le agenzie vengono quindi individuate nelle zone di riferimento.

Gli Incontri protetti **nell'anno 2023 sono stati in totale 78** compresi sia quelli gestiti dalla cooperativa sia quelli affidati esternamente all'appalto; anche nel 2022 si è assistito ad un aumento del numero degli incontri protetti rispetto all'anno precedente.

Si configura come un servizio ad alta complessità, sia per le dinamiche conflittuali agite dagli adulti e che coinvolgono anche i loro minori, sia per una carenza del personale sanitario che non riesce a rispondere in modo efficiente al bisogno di cura e accompagnamento delle relazioni tra gli adulti in conflitto

Per tutti gli incontri protetti il Servizio Sociale, relaziona, come richiesto, all'autorità giudiziaria in merito alle variazioni: interruzioni, diverse modalità, ripresa, stato di benessere del minore all'interno dello spazio e della relazione del luogo neutro, livello di collaborazione e consapevolezza della problematica dei genitori.

Si è concluso a febbraio del 2023 il percorso di supervisione rivolto ad un gruppo misto di assistenti sociali e d educatori sulle situazioni ad alta complessità di luoghi neutri.

La supervisione, iniziata nel 2022 con tre giornate formative, è proseguita con un lavoro di gruppo più ristretto, condotto da un formatore dell'agenzia Riflessi di Torino.

Considerata l'utilità di questo percorso, e il bisogno di sostenere gli operatori nel portare avanti questi interventi complessi, il consorzio ha investito delle risorse per riproporre all'équipe educativa una supervisione ed hoc su questi tipi di interventi che inizierà a febbraio 2024 e proseguirà per tutto l'anno.

Tab. n° 36 – Incontri Protetti Anno 2023

INCONTRI PROTETTI 2023																					
COMUNI	MINORI	ORE	COSTI MINORI (CHRONOS)	MINORI DISABILI	ORE	COSTI MINORI DISABILI	TOTALE UTENTI	TOTALE ORE	TOTALE COSTI	MINORI AGENZIE ESTERNE	COSTI MINORI AGENZIE ESTERNE	MINORI DISABILI AGENZIE ESTERNE	COSTI MINORI DISABILI AGENZIE ESTERNE	TOTALE UTENTI AGENZIE ESTERNE	COSTI TOTALE AGENZIE ESTERNE	TOTALE MINORI	TOTALE SPESA	TOTALE MINORI DISABILI	TOTALE SPESA MINORI DISABILI	TOTALE UTENTI	TOTALE SPESA I.P.
Airasca	2	200,50	€ 4.906,24	0	0,00	€ -	2	200,50	€ 4.906,24	0	€ -	0	€ -	0	€ -	2	€ 4.906,24	0	€ -	2	€ 4.906,24
Angrogna	0	0,00	€ -	0	0,00	€ -	0	0,00	€ -	0	€ -	0	€ -	0	€ -	0	€ -	0	€ -	0	€ -
Bibiana	1	27,50	€ 672,93	0	0,00	€ -	1	27,50	€ 672,93	0	€ -	0	€ -	0	€ -	1	€ 672,93	0	€ -	1	€ 672,93
Bobbio Pellice	0	0,00	€ -	0	0,00	€ -	0	0,00	€ -	0	€ -	0	€ -	0	€ -	0	€ -	0	€ -	0	€ -
Bricherasio	0	0,00	€ -	0	0,00	€ -	0	0,00	€ -	0	€ -	0	€ -	0	€ -	0	€ -	0	€ -	0	€ -
Buriasco	1	56,00	€ 1.370,32	0	0,00	€ -	1	56,00	€ 1.370,32	0	€ -	0	€ -	0	€ -	1	€ 1.370,32	0	€ -	1	€ 1.370,32
Campiglione F.le	0	0,00	€ -	0	0,00	€ -	0	0,00	€ -	0	€ -	0	€ -	0	€ -	0	€ -	0	€ -	0	€ -
Cantalupa	0	0,00	€ -	0	0,00	€ -	0	0,00	€ -	0	€ -	0	€ -	0	€ -	0	€ -	0	€ -	0	€ -
Cavour	3	135,50	€ 3.315,69	0	0,00	€ -	3	135,50	€ 3.315,69	2	€ 2.286,73	0	€ -	2	€ 2.286,73	5	€ 5.602,42	0	€ -	5	€ 5.602,42
Cercenasco	0	0,00	€ -	0	0,00	€ -	0	0,00	€ -	0	€ -	0	€ -	0	€ -	0	€ -	0	€ -	0	€ -
Cumiana	1	4,00	€ 97,88	0	0,00	€ -	1	4,00	€ 97,88	0	€ -	0	€ -	0	€ -	1	€ 97,88	0	€ -	1	€ 97,88
Frossasco	1	147,50	€ 3.609,33	0	0,00	€ -	1	147,50	€ 3.609,33	0	€ -	0	€ -	0	€ -	1	€ 3.609,33	0	€ -	1	€ 3.609,33
Garzigliana	0	0,00	€ -	0	0,00	€ -	0	0,00	€ -	0	€ -	0	€ -	0	€ -	0	€ -	0	€ -	0	€ -
Luserna S.G.	2	205,00	€ 5.016,35	0	0,00	€ -	2	205,00	€ 5.016,35	0	€ -	0	€ -	0	€ -	2	€ 5.016,35	0	€ -	2	€ 5.016,35
Lusernetta	0	0,00	€ -	0	0,00	€ -	0	0,00	€ -	0	€ -	0	€ -	0	€ -	0	€ -	0	€ -	0	€ -
Macello	0	0,00	€ -	0	0,00	€ -	0	0,00	€ -	2	€ 719,70	0	€ -	2	€ 719,70	2	€ 719,70	0	€ -	2	€ 719,70
Osasco	0	0,00	€ -	0	0,00	€ -	0	0,00	€ -	0	€ -	0	€ -	0	€ -	0	€ -	0	€ -	0	€ -
Pinerolo	38	1297,50	€ 32.101,01	0	0,00	€ -	38	1297,50	€ 32.101,01	4	€ 1.638,70	0	€ -	4	€ 1.638,70	42	€ 33.739,71	0	€ -	42	€ 33.739,71
Piscina	1	11,50	€ 281,41	0	0,00	€ -	1	11,50	€ 281,41	0	€ -	0	€ -	0	€ -	1	€ 281,41	0	€ -	1	€ 281,41
Prarostino	3	145,00	€ 3.548,15	0	0,00	€ -	3	145,00	€ 3.548,15	0	€ -	0	€ -	0	€ -	3	€ 3.548,15	0	€ -	3	€ 3.548,15
Roletto	0	0,00	€ -	0	0,00	€ -	0	0,00	€ -	0	€ -	0	€ -	0	€ -	0	€ -	0	€ -	0	€ -
Rorà	0	0,00	€ -	0	0,00	€ -	0	0,00	€ -	0	€ -	0	€ -	0	€ -	0	€ -	0	€ -	0	€ -
San Pietro V.L.	0	0,00	€ -	0	0,00	€ -	0	0,00	€ -	0	€ -	0	€ -	0	€ -	0	€ -	0	€ -	0	€ -
San Secondo P.lo	1	91,00	€ 2.226,77	0	0,00	€ -	1	91,00	€ 2.226,77	1	€ 1.190,70	0	€ -	1	€ 1.190,70	2	€ 3.417,47	0	€ -	2	€ 3.417,47
Scalenghe	1	191,50	€ 4.686,01	0	0,00	€ -	1	191,50	€ 4.686,01	0	€ -	0	€ -	0	€ -	1	€ 4.686,01	0	€ -	1	€ 4.686,01
Torre Pellice	10	510,50	€ 12.491,93	0	0,00	€ -	10	510,50	€ 12.491,93	2	€ 5.277,30	0	€ -	2	€ 5.277,30	12	€ 17.769,23	0	€ -	12	€ 17.769,23
Vigone	1	55,00	€ 1.345,85	0	0,00	€ -	1	55,00	€ 1.345,85	0	€ -	0	€ -	0	€ -	1	€ 1.345,85	0	€ -	1	€ 1.345,85
Villafranca P.te	0	0,00	€ -	0	0,00	€ -	0	0,00	€ -	0	€ -	0	€ -	0	€ -	0	€ -	0	€ -	0	€ -
Villar Pellice	0	0,00	€ -	0	0,00	€ -	0	0,00	€ -	0	€ -	0	€ -	0	€ -	0	€ -	0	€ -	0	€ -
Virle P.te	1	75,00	€ 1.835,25	0	0,00	€ -	1	75,00	€ 1.835,25	0	€ -	0	€ -	0	€ -	1	€ 1.835,25	0	€ -	1	€ 1.835,25
TOTALE	67	3153,00	€ 77.505,12	0	0,00	€ -	67	3153,00	€ 77.505,12	11	€ 11.113,13	0	€ -	11	€ 11.113,13	78	€ 88.618,25	0	€ -	78	€ 88.618,25

Minori Stranieri Non Accompagnati – MSNA

Per “minore straniero non accompagnato” si intende il minorenne non avente cittadinanza italiana o dell’Unione Europea che si trova per qualsiasi causa nel territorio dello Stato o che è altrimenti sottoposto alla giurisdizione italiana, privo di assistenza e di rappresentanza da parte dei genitori o di altri adulti per lui legalmente responsabili in base alle leggi vigenti nell’ordinamento italiano (art. 2 della Legge 47/2017 “Legge Zampa”).

L’assistenza ai MSNA comporta la presa in carico da parte del Tribunale per i Minorenni, la richiesta di nomina di un tutore volontario, l’eventuale accertamento dell’età se disposto dall’Autorità giudiziaria e non ultimo il sostegno nella produzione dei documenti che servono per richiedere una qualche regolarizzazione in Italia. A questo si aggiungono le cure mediche, l’iscrizione a scuola, il lavoro di rete con il territorio ed il reperimento di una famiglia affidataria o l’inserimento in struttura residenziale. Si sono creati anche dei rapporti con i Tutori volontari afferenti a questo territorio che si sono formati e hanno dato la disponibilità per questo ruolo e lo stanno esercitando a favore di alcuni minori accolti.

Il C.I.S.S. si occupa anche del progetto di vita dei minori, il coinvolgimento di mediatori interculturali o psicologi per poter aiutare questi ragazzi nella rielaborazione del viaggio e degli eventi vissuti, la distanza con la famiglia, il lutto, l’integrazione. Nel corso del 2023 è proseguita la collaborazione con la Diaconia Valdese per i progetti di “Casa Gaia”, struttura di accoglienza per MSNA che ha ampliato la disponibilità all’accoglienza con l’apertura di un secondo gruppo appartamento.

Nel 2023 la situazione dei MNSA ha subito una lieve diminuzione rispetto al 2022. I MSNA complessivamente seguiti nel corso dell’anno sono stati n° 15.

Minori in Tutela

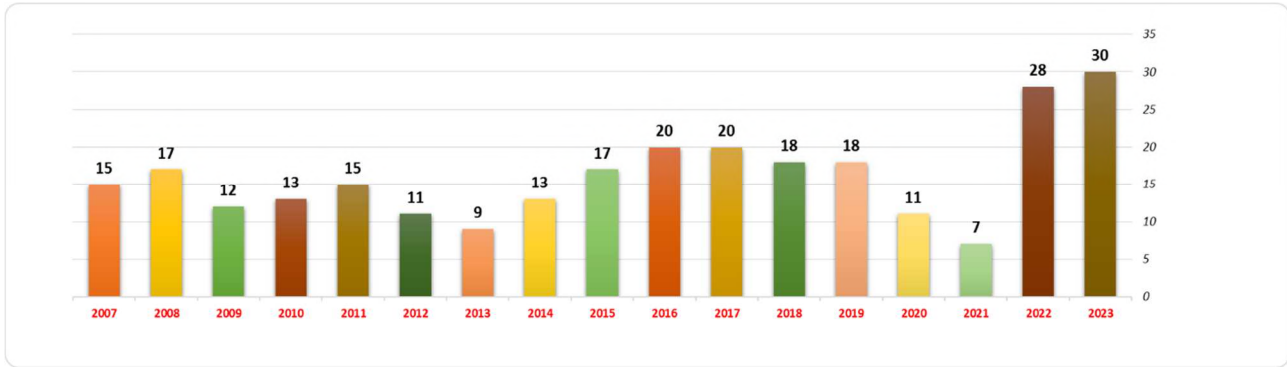
Nell’anno 2022 le tutele MINORI in carico al C.I.S.S. sono state n° 28, di cui n° 3 sono state chiuse durante l’anno; al 1° gennaio 2023 vi erano in carico quindi n° 25 tutele. Durante l’anno se ne sono aggiunte 5 nuove, pertanto **nel corso del 2023 sono state in totale n° 30 le tutele minori seguite dal C.I.S.S.**

In queste 30 ci sono:

- 15 minori di cittadinanza italiana;
- 15 minori stranieri (1 Cina, 2 Egitto e 12 Ucraina), 13 dei quali sono minori stranieri non accompagnati;
- 3 minori presentano una disabilità certificata.

La gestione delle tutele ha visto attivamente coinvolta l’equipe tutele dell’ente per l’espletamento di tutti gli atti amministrativi in favore dei minori tutelati (pratiche di residenza, documenti d’identità, pratiche di invalidità civile, apertura di conti correnti...) che si è raccordata con il servizio sociale professionale, la responsabile di area e la Direttrice del Consorzio in qualità di tutrice.

Grafico n° 20 - andamento 2007-2023



Adozioni Nazionale e Internazionali

Nel 2023 è proseguita la collaborazione tra tutti gli EE.GG. afferenti all'ASL TO3, che su questa problematica vede il Ciss consorzio capofila.

In accordo con gli Enti si è deciso di proseguire i momenti di raccordo tra operatori tramite la modalità online con videochiamate così da facilitare e ottimizzare la partecipazione del maggior numero di operatori sociali e sanitari. Allo stesso tempo si è però sottolineata l'importanza di definire durante l'anno un incontro in presenza, dati i nuovi ingressi di operatori nelle rispettive equipe. Nel 2023 si sono svolti quattro incontri di Equipe Sovrazonale: 15 marzo, 7 giugno, 27 settembre e 30 novembre (quest'ultima in presenza presso il Centro Famiglie di Via Montebello n.39).

Nel corso dell'anno sono proseguite le attività istruttorie in presenza con le coppie che hanno dato disponibilità all'adozione nell'anno terminato, garantendo il rispetto delle scadenze previste.

Sono pervenute sul territorio del Ciss e Unione Montana Valli Chisone e Germanasca 10 domande totali facenti riferimento alle disponibilità avanzate da 6 coppie (1 coppia solo per adozione nazionale, 1 coppia solo per adozione internazionale e 4 coppie con doppia disponibilità). Dai numeri registrati si osserva un calo rispetto gli anni precedenti.

Una domanda delle suddette, per incompatibilità territoriale e dopo confronto in Equipe Sovrazonale, è stata presa in carico dal COS di Rivoli.

Da sottolineare l'importante ruolo svolto dall'Ufficio Adozioni in merito alla raccolta dati, gestione amministrativa delle pratiche e primo contatto rispetto le coppie e con l'Autorità Giudiziaria. Nel 2023 si sono registrati più di 95 contatti con l'Ufficio.

A proposito delle modalità di formazione/informazione alle coppie, anche nel 2023 è stata data l'indicazione alle coppie richiedenti di frequentare il corso di formazione on line sul sito della regione Piemonte. L'équipe ha continuato comunque a dare disponibilità rispetto all'organizzazione di momenti di confronto in presenza.

Come auspicato, nel corso dell'anno 2023 sono ripresi i Tavoli Regionali di discussione e riorganizzazione dei Corsi ABC Adozione in presenza, che hanno portato a definire per l'anno 2024 l'organizzazione del corso suddivisa in due momenti:

- una prima parte di corso della durata di 4h in tema di legislazione da seguire online;
- organizzazione di due giornate in presenza da focalizzare su lavori in gruppo, così da valorizzare le richieste di approfondimento delle coppie, il confronto con gli operatori e la gestione delle emozioni.

Nel 2023 vi sono stati 4 nuovi ingressi di minori adottati, di cui una sola minore con adozione internazionale e tre bimbi con l'adozione nazionale. Prosegue poi il lavoro dell'équipe rispetto 6 minori entrati in famiglia negli anni precedenti.

In tutti i casi l'équipe adozioni ha avviato la vigilanza richiesta nel periodo che segue l'arrivo, sia che si tratti di affidamento preadottivo e ancora di più per le situazioni di rischio giuridico dove data la

delicatezza è necessario sostenere il vissuto della coppia e del minore rispetto il regime di incertezza giuridica.

È proseguita la collaborazione con il Gruppo Volontari per l'affidamento e l'adozione di Luserna San Giovanni che ha ripreso ad incontrarsi mensilmente presso i locali del Centro Famiglie di Via Montebello a Pinerolo o nel salone del GEA. Le Assistenti sociali dell'equipe adozioni hanno partecipato all'incontro del 3/02 e successivamente all'incontro del 2/12; quest'ultimo ha visto la presenza della dott.ssa Marta Casonato psicologa e ricercatrice che ha tenuto un incontro in merito al tema *“Adozione e ricerca delle origini al tempo dei social network”*.

L'Ente ha continuato a dare importanza all'esigenza formativa, garantendo alle due AS dell'equipe un tempo lavoro dedicato ai corsi di formazione; in particolare si evidenzia il corso in tema di *“Adozioni e crisi: come intervenire”*; la formazione organizzata da remoto dal CIAI si è sviluppata su due giornate condotte dal Dott. Chistolini e dalle psicoterapeute specializzate sulla tematica, dott.sse A. Santona e G. Beck.

Durante la formazione è stato fatto un excursus rispetto le variabili che incidono sull'adattamento della coppia al nuovo arrivo, dinamiche delle crisi comuni e strategie a sostegno degli operatori per affrontare la crisi.

E' proseguito a livello regionale il dibattito in materia di adozioni *“aperte”* in casi specifici, così come sul tema delle adozioni a seguito di permanenti affidi familiari nell'ottica della continuità dei rapporti; novità procedurali in capo ai Tribunali per i Minorenni, etc..

Grafico n° 21

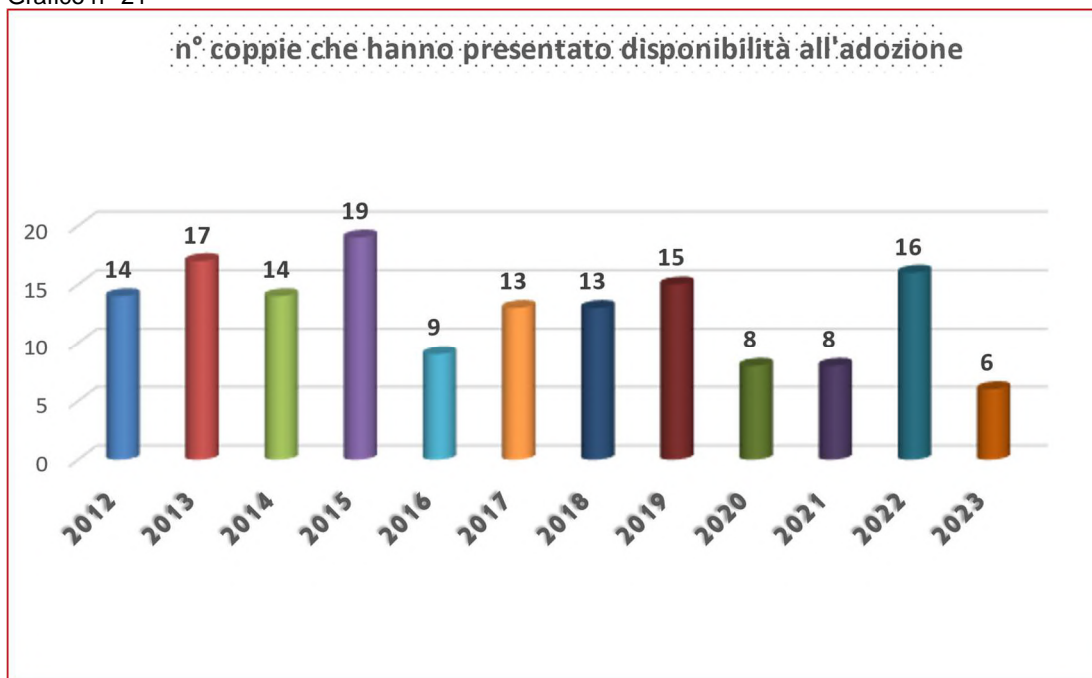


Grafico n° 22

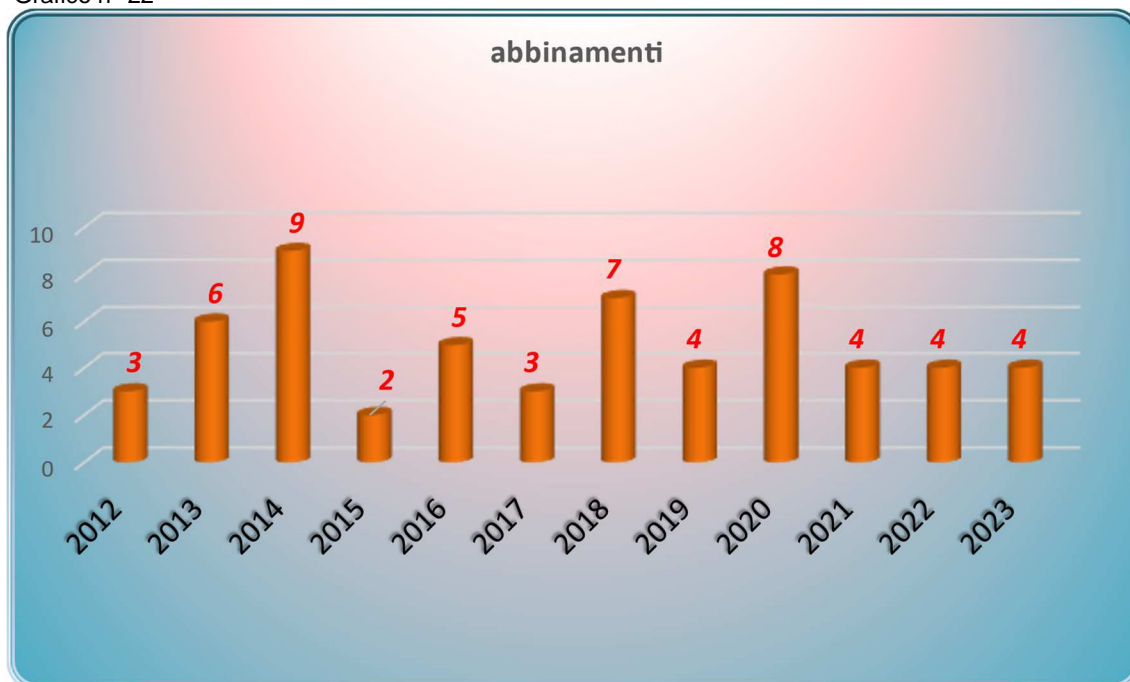


Grafico n° 23

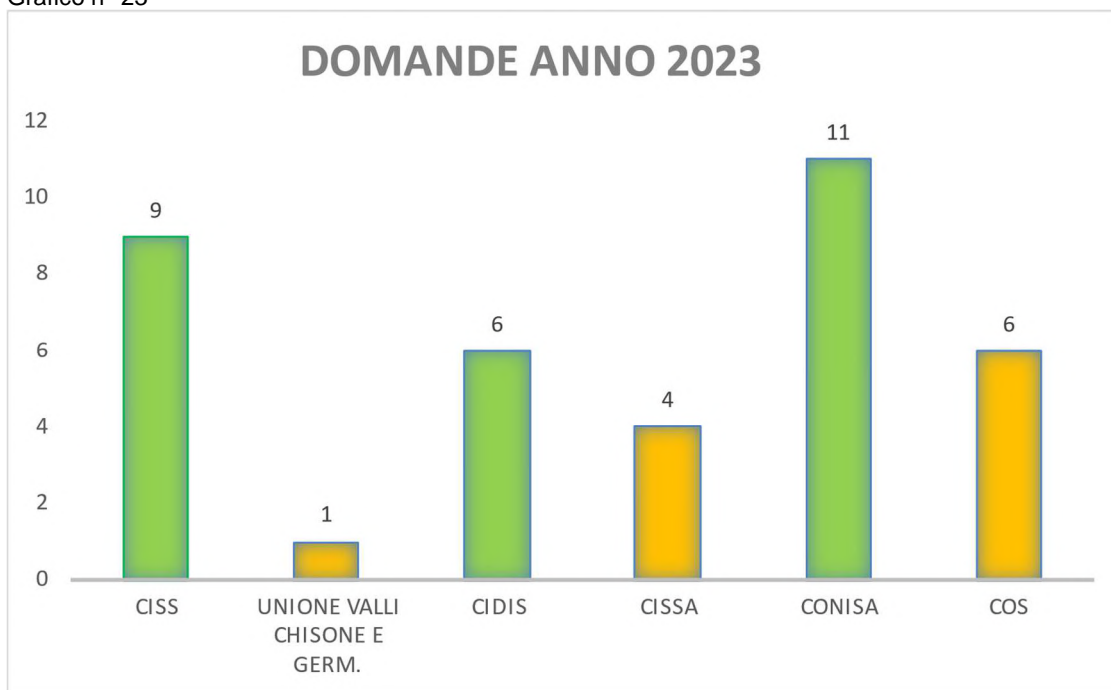


Grafico n° 24

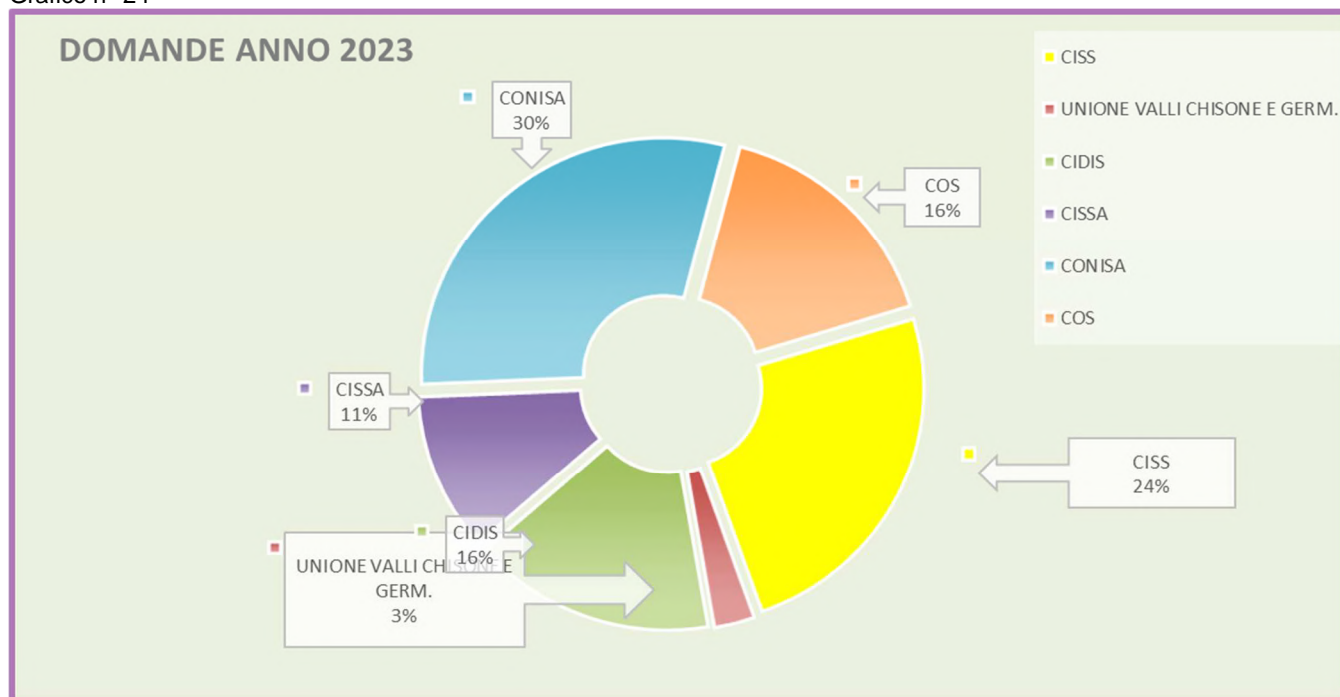


Grafico n° 25

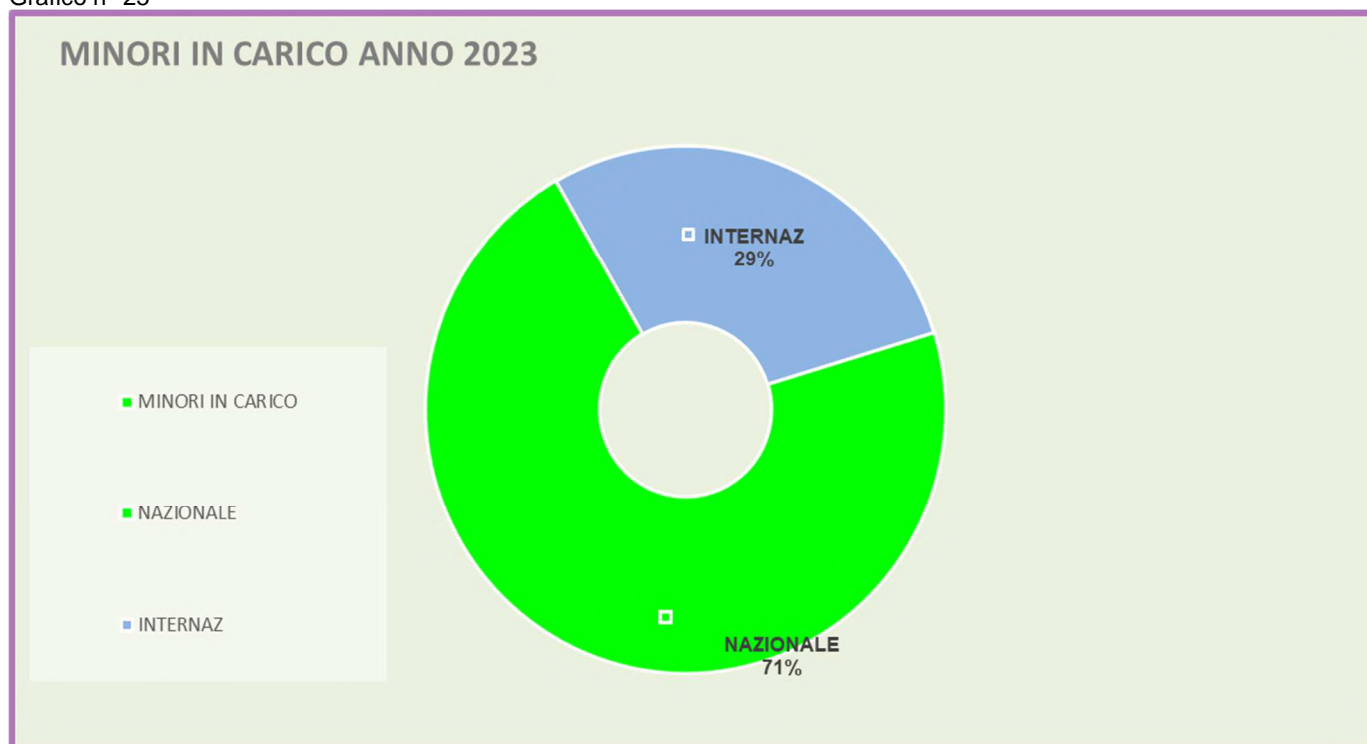
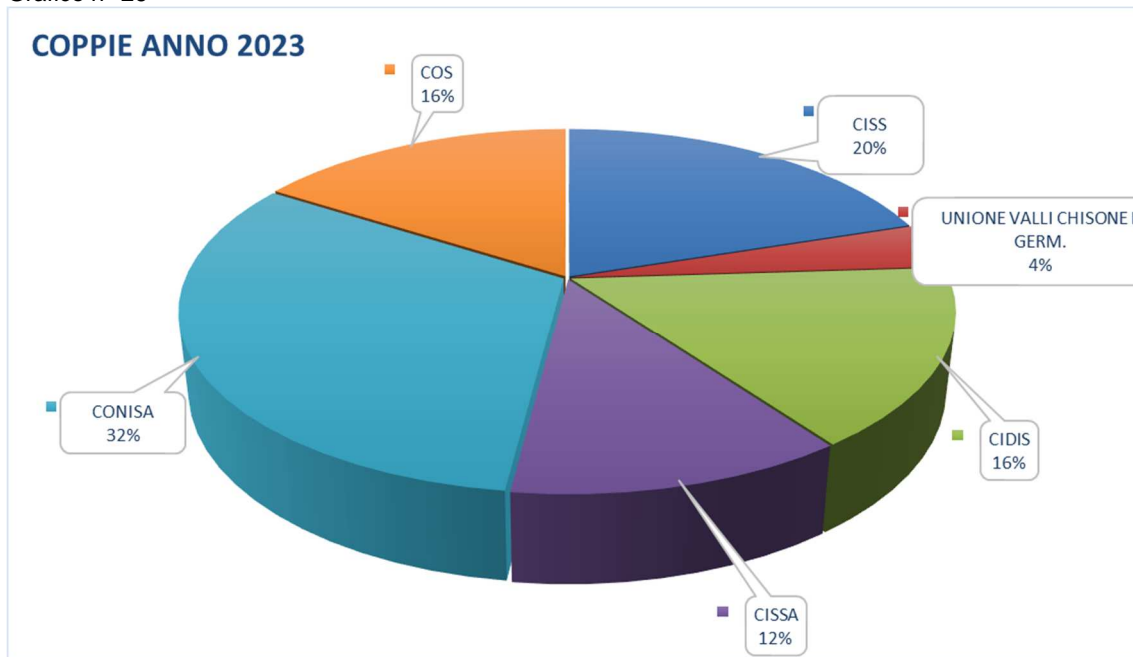
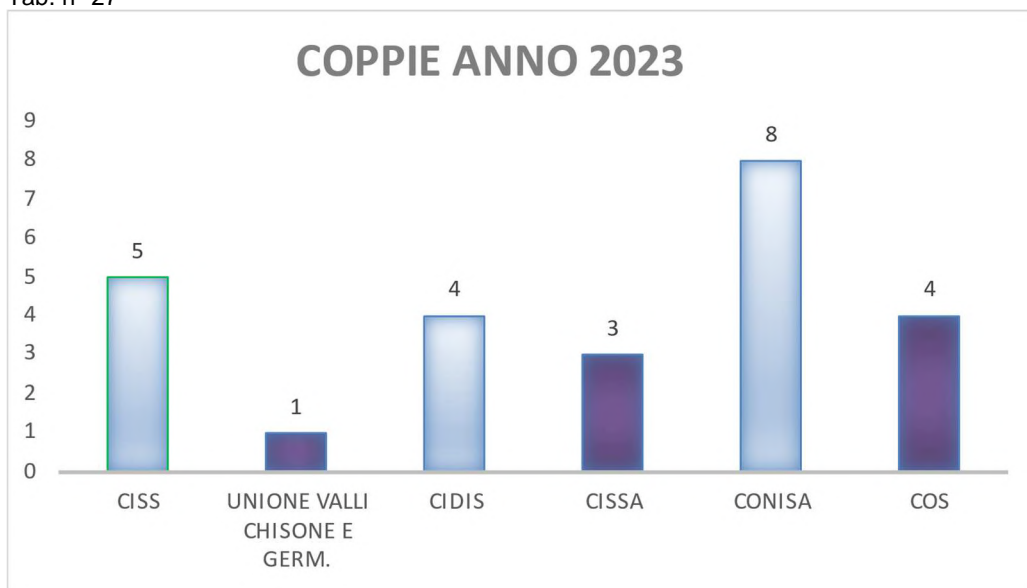


Grafico n° 26



Tab. n° 27



BIETTIVI 2023

PROGETTO	OBIETTIVO PIANO PROG. TRIENNALE	3. OBIETTIVO PEG ANNUALE	SERVIZI INTERESSATI	UTENTI INTERESSATI	RETE DI COLLABORAZIONI		IMPATTO ATTESO	
3. Residenzialità bambini e famiglie	<ul style="list-style-type: none"> - Rispondere ai bisogni di protezione e tutela di minori, donne, e giovani adulti in ottemperanza ai dispositivi giudiziari e nei limiti delle risorse disponibili; - Migliorare la qualità dei progetti di inserimento residenziale. Attraverso: <ul style="list-style-type: none"> - Monitoraggio dei progetti individuali; - Partecipazione all'attività della commissione di vigilanza sulle strutture; - Rinnovo convenzione con l'AVASS per la gestione e l'utilizzo della casa di accoglienza per donne in difficoltà Casa Betania. 	1. MONITORAGGIO DEI PROGETTI INDIVIDUALI DEI MINORI INSERITI IN COMUNITA'.	Uffici della Direzione - Responsabili di Area - Responsabili di Progetto - Assistenti Sociali - - Educatori - O.S.S. - Uffici Amministrativi	Minori e loro famiglie - Donne con o senza figli	Famiglie Autorità giudiziaria Cooperative Casa Betania Comunità alloggio ASL TO 3 e commissione di vigilanza Associazioni di volontariato Consulenti esterni Avvocati		CREARE CONDIZIONI PER UNA CRESCITA SERENA DEI BAMBINI E FAVORIRE LA PROTEZIONE E L'AUTONOMIA DELLE MAMME, DONNE E GIOVANI ADULTI.	
Indicatore		Descrizione		Unità misura	Valore attuale (a) 2022	Valore atteso (b) 2023	Valore consuntivo (c) 2023	Scostamento (d=c-b)
NUMERI DI INCONTRI DI RETE E CON LE COMUNITA' DI MONITORAGGIO DEI SINGOLI PROGETTI.		SI RENDE NECESSARIO MONITORARE E DEFINIRE UNA CASISTICA AL FINE DI MONITORARE ATTENTAMENTE LE TIPOLOGIE DI INSERIMENTO, I TEMPI E I RELATIVI COSTI.		NUMERI DI AGGIORNAMENTI ANNUALI	4	AGGIORNAMENTO TRIMESTRALE DI TUTTI I PROGETTI	0	

Report 2023

Residenzialità Bambini e famiglie

1. MONITORAGGIO DEI PROGETTI INDIVIDUALI DEI MINORI INSERITI IN COMUNITA'

Gli inserimenti in strutture per minori sono stati nel 2023 per la quasi totalità disposti dall'Autorità Giudiziaria competente.

È proseguito il **monitoraggio periodico svolto con gli assistenti sociali di territorio** che seguono i progetti di residenzialità. Esso prevede un confronto nel momento di attivazione del progetto per la conoscenza della situazione e la condivisione dei primi obiettivi (*entro il primo mese di accoglienza*), ed una verifica periodica. Come strumento di lavoro si utilizza una **scheda di monitoraggio** specifica per la residenzialità dei minori ed una per la residenzialità delle famiglie quando il minore si trovi inserito in struttura con uno dei genitori. La modulistica è stata aggiornata nel 2022 in maniera funzionale alla raccolta dati per le numerose rendicontazioni a cui l'ente è tenuto a rispondere.

Nella scheda, oltre ai dati anagrafici vengono raccolti elementi riguardanti la presa in carico da parte del Servizio Sociale (*eventuali interventi già attivati prima del progetto residenziale*) e da parte di Servizi Sanitari, i provvedimenti dell'Autorità Giudiziaria mettendo anche in evidenza i casi in cui è stato nominato dall'autorità giudiziaria un Curatore. In particolare, rispetto al progetto di inserimento in struttura, vengono rilevati: i dati e la tipologia della comunità (*classificazione struttura secondo quanto indicato nella scheda di rilevazione dati regionale*), se l'inserimento è avvenuto in urgenza o è stato progettato, il motivo di inserimento in struttura in relazione all'elenco previsto nella scheda di rilevazione dati regionale. Viene inoltre rilevato il monitoraggio da parte dell'assistente sociale di territorio indicando il numero di visite in struttura effettuate nel 2023.

Residenzialità Minori

Nel 2023 sono stati attivati complessivamente **35 inserimenti in strutture comunitarie per minori** dei quali **28** con copertura della retta totale o parziale a carico del Consorzio e 7 senza oneri economici per l'ente poiché o a totale carico sanitario o per inserimento in altro tipo di accoglienza a favore di minori provenienti dall'Ucraina. Dei **28** progetti **17** di questi sono stati condivisi con la sanità tramite la commissione U.M.V.D.. Nei 28 progetti vanno considerati anche i ragazzi ultra diciottenni con un progetto di prosieguo amministrativo in corso e i minori stranieri non accompagnati divenuti maggiorenni in corso d'anno, ma per cui viene sostenuta una retta mensile.

Riprendendo la scheda di monitoraggio degli inserimenti in presidio che viene annualmente inviata alla Regione Piemonte possiamo affermare che al 31.12.2023 i minori inseriti in presidi comunitari sul territorio regionale erano 20 mentre fuori dalla regione 1. Risultano in aumento rispetto agli anni scorsi gli inserimenti nelle comunità terapeutiche per minori (a totale carico ASL) e nelle comunità riabilitative psico-sociali; al 31.12.2023 3 minori risultavano inseriti in comunità terapeutica e 3 in comunità riabilitativa psico-sociale.

Tab. n° 37 – Residenzialità Minori Anno 2023

RESIDENZIALITA' MINORI - ANNO 2023						
COMUNI	MINORI	COSTI	MINORI DISABILI	COSTI	TOTALE MINORI	TOTALE COSTI
Airasca	0	€ -	0	€ -	0	€ -
Angrogna	0	€ -	1	€ 139,59	1	€ 139,59
Bibiana	1	€ 6.205,00	1	€ 10.664,33	2	€ 16.869,33
Bobbio Pellice	0	€ -	0	€ -	0	€ -
Bricherasio	0	€ -	0	€ -	0	€ -
Buriasco	0	€ -	0	€ -	0	€ -
Campiglione Fenile	0	€ -	0	€ -	0	€ -
Cantalupa	0	€ -	1	€ 10.987,58	1	€ 10.987,58
Cavour	1	€ 46.079,46	1	€ 22.905,00	2	€ 68.984,46
Cercenasco	0	€ -	0	€ -	0	€ -
Cumiana	1	€ 14.603,80	0	€ -	1	€ 14.603,80
Frossasco	0	€ -	0	€ -	0	€ -
Garzigliana	0	€ -	0	€ -	0	€ -
Luserna S.G.	5	€ 58.755,00	1	€ 21.900,00	6	€ 80.655,00
Lusernetta	0	€ -	0	€ -	0	€ -
Macello	0	€ -	0	€ -	0	€ -
Osasco	0	€ -	0	€ -	0	€ -
Pinerolo	1	€ 21.294,00	8	€ 66.717,70	9	€ 88.011,70
Piscina	0	€ -	1	€ 7.738,10	1	€ 7.738,10
Prarostino	0	€ -	0	€ -	0	€ -
Roletto	0	€ -	0	€ -	0	€ -
Rorà	1	€ 14.400,00	0	€ -	1	€ 14.400,00
San Pietro V.L.	0	€ -	0	€ -	0	€ -
San Secondo di P.lo	0	€ -	0	€ -	0	€ -
Scalenghe	0	€ -	0	€ -	0	€ -
Torre Pellice	0	€ -	1	€ 550,00	1	€ 550,00
Vigone	0	€ -	0	€ -	0	€ -
Villafranca P.te	0	€ -	0	€ -	0	€ -
Villar Pellice	0	€ -	0	€ -	0	€ -
Virle P.te	0	€ -	1	€ 22.621,92	1	€ 22.621,92
Altri Comuni	1	€ 1.077,30	1	€ 10.486,98	2	€ 11.564,28
TOTALE	11	€ 162.414,56	17	€ 174.711,20	28	€ 337.125,76

Residenzialità Genitori e figli e donne sole vittime di violenza

Nel 2023 gli inserimenti in strutture di genitori con figli minori sono stati per la totalità disposti su provvedimento dell'Autorità Giudiziaria competente.

È proseguito il **monitoraggio periodico svolto con gli assistenti sociali di territorio** che seguono i progetti di residenzialità attraverso l'utilizzo di una modulistica ad hoc, anch'essa aggiornata nel 2023.

Nel 2023 sono stati inseriti **16 nuclei mamma – bambino**, di cui **2** inseriti in case rifugio.

Le donne sole vittime di violenza per cui è stato necessario sostenere una retta sono state **6**.

Tab. n° 38 – Residenzialità Genitori e Figli Anno 2023

COMUNITA' GENITORE/FIGLI - GIOVANI ADULTI - ANNO 2023										
COMUNI	GENITORI	COSTI	MINORI	COSTI	MINORI DISABILI	COSTI	GIOVANI ADULTI	COSTI	TOTALE UTENTI	TOTALE COSTI
Airasca	3	€ 40.417,70	4	€ 40.597,23	0	€ -	1	€ 21.515,00	8	€ 102.529,93
Angrogna	0	€ -	0	€ -	0	€ -	0	€ -	0	€ -
Bibiana	0	€ -	0	€ -	0	€ -	0	€ -	0	€ -
Bobbio Pellice	0	€ -	0	€ -	0	€ -	0	€ -	0	€ -
Bricherasio	0	€ -	0	€ -	0	€ -	0	€ -	0	€ -
Buriasco	0	€ -	0	€ -	0	€ -	0	€ -	0	€ -
Campiglione F.le	0	€ -	0	€ -	0	€ -	0	€ -	0	€ -
Cantalupa	0	€ -	0	€ -	0	€ -	0	€ -	0	€ -
Cavour	0	€ -	0	€ -	1	€ 30.088,97	0	€ -	1	€ 30.088,97
Cercenasco	0	€ -	0	€ -	0	€ -	0	€ -	0	€ -
Cumiana	1	€ 36.173,50	0	€ -	1	€ 19.255,36	0	€ -	2	€ 55.428,86
Frossasco	1	€ 20.075,00	1	€ 20.075,00	0	€ -	0	€ -	2	€ 40.150,00
Garzigliana	0	€ -	0	€ -	0	€ -	0	€ -	0	€ -
Luserna S.G.	2	€ 12.865,60	4	€ 27.105,60	0	€ -	0	€ -	6	€ 39.971,20
Lusernetta	0	€ -	0	€ -	0	€ -	0	€ -	0	€ -
Macello	0	€ -	0	€ -	0	€ -	1	€ 2.215,40	1	€ 2.215,40
Osasco	0	€ -	0	€ -	0	€ -	0	€ -	0	€ -
Pinerolo	5	€ 45.880,00	8	€ 85.828,71	0	€ -	1	€ 10.495,00	14	€ 142.203,71
Piscina	0	€ -	0	€ -	0	€ -	1	€ 435,00	1	€ 435,00
Prarostino	0	€ -	0	€ -	0	€ -	0	€ -	0	€ -
Roletto	0	€ -	0	€ -	0	€ -	0	€ -	0	€ -
Rorà	0	€ -	0	€ -	0	€ -	0	€ -	0	€ -
San Pietro V.L.	0	€ -	0	€ -	0	€ -	0	€ -	0	€ -
San Secondo di P.lo	0	€ -	0	€ -	0	€ -	0	€ -	0	€ -
Scalenghe	0	€ -	0	€ -	0	€ -	0	€ -	0	€ -
Torre Pellice	3	€ 36.552,50	5	€ 39.352,50	0	€ -	0	€ -	8	€ 75.905,00
Vigone	0	€ -	0	€ -	0	€ -	1	€ 70,00	1	€ 70,00
Villafranca P.te	1	€ 1.528,37	1	€ 1.528,37	0	€ -	0	€ -	2	€ 3.056,74
Villar Pellice	0	€ -	0	€ -	0	€ -	0	€ -	0	€ -
Virle P.te	0	€ -	0	€ -	0	€ -	0	€ -	0	€ -
Altri Comuni	0	€ -	0	€ -	0	€ -	1	€ 66,00	1	€ 66,00
TOTALE	16	€ 193.492,67	23	€ 214.487,41	2	€ 49.344,33	6	€ 34.796,40	47	€ 492.120,81

Casa di Accoglienza per Donne in Difficoltà CASA BETANIA

Nel corso del 2023 Casa Betania ha accolto **15 ospiti di cui 3 minori**; tutte le camere sono state occupate da due o tre ospiti, accogliendo anche donne che sono state dimesse dalla "Stazione", struttura che è stata svuotata per consentire di effettuare lavori di ristrutturazione e riqualificazione.

I 31 volontari di AVASS coinvolti sul progetto di Casa Betania hanno effettuato n° 3528 ore in favore delle ospiti. Il Consorzio ha garantito la collaborazione tramite il rinnovo della convenzione in essere con A.V.A.S.S. che prevede un rimborso economico annuale su rendicontazione delle attività e

attraverso la messa a disposizione di un intervento educativo di 8 ore settimanali. Sono state effettuate riunioni periodiche con cadenza trimestrale che hanno viste coinvolte diverse figure: il nuovo presidente A.V.A.S.S., la vicepresidente A.V.A.S.S., la referente di Casa Betania, l'educatrice della Cooperativa La Tarta Volante titolare dell'intervento educativo e la responsabile dell'area minori e famiglie del Consorzio.

OBIETTIVI 2023

PROGETTO	OBIETTIVO PIANO PROG. TRIENNALE	4. OBIETTIVO PEG ANNUALE	SERVIZI INTERESSATI	UTENTI INTERESSATI	RETE DI COLLABORAZIONI		IMPATTO ATTESO	
4. Sostegno Socio Educativo	<p>- Accogliere i bisogni educativi espressi dai bambini, diversificati e articolati dalla povertà educativa, al disagio relazionale ed emotivo, al successo scolastico, l'inserimento sociale, a bisogni specifici esempio autismo, disabilità sensoriale;</p> <p>- Promuovere azioni di contrasto alla povertà educativa;</p> <p>- Affrontare il grave disagio psicologico degli adolescenti e pre adolescenti: fobie scolastiche, ritiro sociale, ansie, disturbi nell'alimentazione, comportamenti autolesionistici;</p> <p>- Accompagnare i minori sottoposti a misure cautelari perché coinvolti in procedimenti penali.</p> <p>Attraverso:</p> <p>- Collaborazione con i centri diurni, con le agenzie educative e sportive del territorio;</p> <p>- Progetti psico educativi in favore di minori 6-11 anni e 12-18 anni con autismo in collaborazione con il Centro Bum della Diaconia Valdese in accordo l'ASL TO3;</p> <p>- Monitoraggio progetti a favore di minori inseriti c/o CDSR "L'ippogrifo";</p> <p>- Monitoraggio progetti a favore di minori inseriti c/o "Cerchio Magico";</p> <p>- Monitoraggio progetti a favore di minori disabili sensoriali erogati da agenzie educative accreditate dalla Città di Torino;</p> <p>- Partecipazione all'attività integrata multidisciplinare Equipe AMI;</p> <p>- Costruzione in collaborazione con il Ministero di Grazia e Giustizia di percorsi alternativa alla pena in favore di minori con condanne. Realizzazione Progetto Navigazioni.</p>	1. RICOGNIZIONE DEI SERVIZI E DEFINIZIONE DI NUOVE PROCEDURE E MODALITA' DI RACCORDO CON GLI STAKEHOLDER DEL TERRITORIO.	Uffici della Direzione - Responsabili di Area - Responsabili di Progetto - Assistenti Sociali - Educatori - Uffici Amministrativi	Minori e loro famiglie	ASL TO 3 Famiglie Autorità giudiziaria Cooperative Agenzie educative per le disabilità sensoriali Scuole Comuni Associazioni di volontariato Società del privato sociale che operano per i minori Chiesa Cattolica e Valdese Consulenti esterni		MIGLIORARE LA QUALITA' DI VITA DEI MINORI SOSTENENDO I GENITORI E COINVOLGENDO LA COMUNITA' LOCALE.	
Indicatore		Descrizione		Unità misura	Valore attuale (a) 2022	Valore atteso (b) 2023	Valore consuntivo (c) 2023	Scostamento (d=c-b)
CONVENZIONE CON CASA FAMIGLIA E RICOGNIZIONE DELLE RISORSE E SULLE PROCEDURE.		E' NECESSARIO RIORGANIZZARE LE RISORSE DEI SERVIZI EDUCATIVI ED IN PARTICOLARE PROVVEDERE ALLA REALIZZAZIONE DELLA CONVENZIONE CON CASA FAMIGLIA DI PINEROLO.		TEMPI		ENTRO SETTEMBRE	ENTRO SETTEMBRE BOZZA	

Report 2023

Sostegno socio educativo

Educativa territoriale

Il servizio di educative territoriale minori, aggiudicato all'ATI Chronos/La Tarta Volante nell'ambito della gara per i *Servizi Domiciliari ed educativi per i minori* il 1.10.2018, rinnovato fino al 2024, ha costruito le sue azioni ispirandosi alle indicazioni operative presenti all'interno delle linee di indirizzo nazionali "*Intervento con bambini e famiglie in situazione di vulnerabilità*", che mettono al centro dell'azione educativa gli obiettivi di protezione, prevenzione e promozione del minore. Anche nel 2023 si sono attivati e mantenuti sia interventi educativi domiciliari, esclusivamente richiesti ed attivati dal servizio sociale a fronte di segnalazioni da parte della scuola o dell'autorità Giudiziaria (Tribunale Ordinario o Tribunale Per I Minorenni) o richiesti dalle stesse famiglie che si trovano in situazioni di fragilità e difficoltà genitoriale, sia di interventi rivolti a minori con una maggior valenza sanitaria e che per tale motivo prevedono la compartecipazione dei progetti e della spesa, CISS-ASL.

Il periodo post pandemia ha fatto emergere ancora di più i bisogni di una comunità che deve fare i conti con un'adolescenza sempre più fragile, sottolineata dai dati preoccupanti degli accessi al reparto di pediatria dell'ospedale di Pinerolo per problemi legati ai disturbi dell'alimentazione, abuso di sostanze e tentativi anti conservativi. Anche i dati relativi alle richieste continue e in numero crescente di incontri protetti stabiliti dall'Autorità Giudiziaria danno un quadro di una situazione di difficoltà nella gestione del disagio familiare.

Il lavoro di sostegno alla genitorialità è il cuore del lavoro educativo, ambito nel quale si opera con la consapevolezza che spesso l'azione educativa risiede nella relazione genitore-figlio, da sostenere e facilitare.

Sostenuto con i fondi Otto per Mille della chiesa Valdese, la cooperativa ha portato avanti il progetto "*Percorsi d'insieme*". Le Azioni del progetto hanno riguardato una serie di attività esperienziali in contesti differenti; Attività in Natura con accompagnamento di una guida naturalistica; attività ludico sportive attraverso l'associazione di Circo "Pirilampo" e gite in bicicletta curate dagli educatori ed educatrici delle cooperative.

Tali esperienze si sono rivelate preziose per mantenere saldo il gruppo formato durante l'anno e favorire l'inserimento di nuovi minori, e sono state strumento utile nella costruzione della relazione e nell'approfondimento della conoscenza reciproca educatore-genitore, con ricadute significative nel lavoro sul minore. Il progetto è tutt'ora in corso e si concluderà nel mese di giugno 2024.

Significative sono state le esperienze costruite attraverso la preziosa collaborazione del Rotary Club di Pinerolo, che per il terzo anno di fila ha finanziato soggiorni e singole attività all'interno del progetto denominato "*Borse esperienze*", in linea con l'obiettivo che il consorzio persegue di contrasto alla povertà educativa. Nel dettaglio sono stati organizzati dalle cooperative, in concertazione con il CISS, due brevi soggiorni, uno al mare con minori nella fascia 6-11 anni e uno montano con minori della fascia 14- 18 anni e singole attività giornaliere denominate "*Bussole*" che hanno permesso ai bambini e adolescenti di fare nuove esperienze educative socializzanti e di conoscenza del territorio.

Nell'arco dell'intero anno 2023 si è data continuità, ove possibile, a collaborazioni con soggetti e attraverso interventi denominati generalmente luoghi neutri, da intendersi come luoghi fisici e spazi dedicati e gestiti da personale educativo.

Gli operatori hanno coinvolto bambini e ragazzi, e loro famiglie, nei seguenti progetti:

- Oratori San Domenico e Spirito Santo attraverso le loro attività giornaliere;
- Juventus for special: attività di calcio gestita dalla cooperativa Coesa in collaborazione con Juventus FC.
- Con la collaborazione delle associazioni “Amici a 4 zampe” e “La luna di Elsa” sono stati proposti dei percorsi di Pet therapy.
- Centro Famiglie con le proposte della “Festa famiglie al Centro” e delle iniziative “Cuci relazioni” e “Famiglie in Gioco”.

In data 31 dicembre 2023 le equipe educative che operano nel territorio del Ciss sono composte in tutto da 13 operatori e nel corso dell'anno hanno seguito **97 prese in carico educative di minori** in situazione di difficoltà.

Tab. n° 39 – Educativa Territoriale minori anno 2023

EDUCATIVA TERRITORIALE MINORI ANNO 2023											
COMUNI	MINORI	ORE	COSTI MINORI	MINORI DISABILI	ORE	COSTI MINORI DISABILI	TOTALE UTENTI	TOTALE ORE	COSTI TOTALI	COSTO PERSONALE	SPESA TOTALE CON PERSONALE
Airasca	3	231,00	€ 5.651,42	0	0,00	€ -	3	231,00	€ 5.651,42	€ 697,81	€ 6.349,23
Angrogna	0	0,00	€ -	1	248,00	€ 3.033,66	1	248,00	€ 3.033,66	€ 374,58	€ 3.408,24
Bibiana	4	471,00	€ 11.523,02	3	495,50	€ 6.061,20	7	966,50	€ 17.584,22	€ 2.171,20	€ 19.755,42
Bobbio Pellice	0	0,00	€ -	0	0,00	€ -	0	0,00	€ -	€ -	€ -
Bricherasio	1	322,00	€ 7.877,73	3	642,00	€ 7.853,27	4	964,00	€ 15.731,00	€ 1.942,38	€ 17.673,38
Buriasco	0	0,00	€ -	1	203,50	€ 2.489,31	1	203,50	€ 2.489,31	€ 307,37	€ 2.796,68
Campiglione F.le	0	0,00	€ -	0	0,00	€ -	0	0,00	€ -	€ -	€ -
Cantalupa	0	0,00	€ -	0	0,00	€ -	0	0,00	€ -	€ -	€ -
Cavour	0	0,00	€ -	0	0,00	€ -	0	0,00	€ -	€ -	€ -
Cercenasco	0	0,00	€ -	0	0,00	€ -	0	0,00	€ -	€ -	€ -
Cumiana	2	47,00	€ 1.149,86	1	96,00	€ 1.174,32	3	143,00	€ 2.324,18	€ 286,98	€ 2.611,16
Frossasco	1	220,00	€ 5.382,30	1	69,00	€ 844,04	2	289,00	€ 6.226,34	€ 768,79	€ 6.995,13
Garzigliana	0	0,00	€ -	0	0,00	€ -	0	0,00	€ -	€ -	€ -
Luserna S.G.	8	1176,00	€ 28.770,84	2	172,00	€ 2.103,99	10	1348,00	€ 30.874,83	€ 3.812,25	€ 34.687,08
Lusernetta	0	0,00	€ -	1	186,00	€ 2.275,25	1	186,00	€ 2.275,25	€ 280,94	€ 2.556,19
Macello	0	0,00	€ -	0	0,00	€ -	0	0,00	€ -	€ -	€ -
Osasco	0	0,00	€ -	0	0,00	€ -	0	0,00	€ -	€ -	€ -
Pinerolo	19	2294,00	€ 56.122,80	18	2867,00	€ 35.070,60	37	5161,00	€ 91.193,40	€ 11.260,05	€ 102.453,45
Piscina	0	0,00	€ -	0	0,00	€ -	0	0,00	€ -	€ -	€ -
Prarostino	1	293,00	€ 7.168,25	1	24,00	€ 293,58	2	317,00	€ 7.461,83	€ 921,35	€ 8.383,18
Roletto	3	58,00	€ 1.418,97	0	0,00	€ -	3	58,00	€ 1.418,97	€ 175,21	€ 1.594,18
Rorà	1	265,00	€ 6.483,23	0	0,00	€ -	1	265,00	€ 6.483,23	€ 800,51	€ 7.283,74
San Pietro V.L.	0	0,00	€ -	0	0,00	€ -	0	0,00	€ -	€ -	€ -
San Secondo di P.lo	2	353,50	€ 8.648,38	2	183,00	€ 2.238,55	4	536,50	€ 10.886,93	€ 1.344,26	€ 12.231,19
Scalenghe	2	25,00	€ 611,63	2	191,00	€ 2.336,41	4	216,00	€ 2.948,04	€ 364,01	€ 3.312,05
Torre Pellice	6	534,50	€ 13.076,54	1	228,00	€ 2.789,01	7	762,50	€ 15.865,55	€ 1.958,99	€ 17.824,54
Vigone	2	2,50	€ 61,16	2	138,50	€ 1.694,20	4	141,00	€ 1.755,36	€ 216,74	€ 1.972,10
Villafranca P.te	2	266,00	€ 6.507,69	1	69,00	€ 844,04	3	335,00	€ 7.351,73	€ 907,75	€ 8.259,48
Villar Pellice	0	0,00	€ -	0	0,00	€ -	0	0,00	€ -	€ -	€ -
Virle P.te	0	0,00	€ -	0	0,00	€ -	0	0,00	€ -	€ -	€ -
Soggiorni	0	220,00	€ 5.382,30	0	0,00	€ -	0	220,00	€ 5.382,30	€ 664,58	€ 6.046,88
TOTALE	57	6778,50	€ 165.836,12	40	5812,50	€ 71.101,43	97	12591,00	€ 236.937,55	€ 29.255,73	€ 266.193,28

Centri diurni

Nel 2023 si è perseguito l'obiettivo di dare continuità ai percorsi già avviati nell'anno scolastico 2022/23 soprattutto per quanto riguarda le azioni di supporto scolastico. Si è lavorato per la stesura della Convenzione con il Centro Diurno Casa Famiglia San Giuseppe per sistematizzare la preziosa collaborazione che prosegue da anni con i minori in carico al Consorzio. La Convenzione è stata abbozzata entro settembre, ma non è stato possibile procedere con la sottoscrizione poiché sono sopraggiunte alcune variabili non preventivate. In un primo momento l'attuale direzione della struttura in capo alle Suore Giuseppine di Chambery ha preso in considerazione l'idea di chiudere la comunità e il centro diurno, successivamente a fronte di un lungo confronto con gli operatori della struttura hanno valutato di non chiudere, ma è in corso un processo di cambiamento della natura giuridica della struttura. Per tali ragioni non è stato ancora possibile sottoscrivere il testo in bozza. Sono proseguiti gli incontri periodici di monitoraggio dei progetti in essere e a giugno 2024 è previsto un nuovo incontro per verificare il passaggio della forma giuridica della struttura. Nel corso del 2023 sono stati accolti **38** minori nel centro diurno di Casa Famiglia San Giuseppe.

È proseguita anche nel 2023 la collaborazione instaurata con il Rotary Club di Pinerolo per l'acquisto di libri di testo e materiale scolastico a favore di 16 minori e famiglie in difficoltà economica conosciute dal Consorzio.

Nell'ottica della riorganizzazione interna all'area minori e famiglie è stata incaricata l'educatrice referente sui servizi socio educativi nel coordinamento e monitoraggio delle attività afferenti alla macro categoria "centri diurni". Nell'ambito dei "centri diurni" afferiscono attività socio educative di vario genere quali: inserimenti presso asili nidi privati, interventi educativi extra appalto, attività estive presso i centri estivi del territorio, sostegno scolastico, centri diurni per minori. Complessivamente sono stati sostenuti **109** minori.

Tab. n° 40 – Centri diurni minori

CENTRI DIURNI MINORI 2023										
COMUNI	MINORI	SPESA MINORI	MINORI DISABILI	SPESA MINORI DISABILI	MINORI HCP	SPESA MINORI HCP	TOTALE MINORI DISABILI	TOTALE SPESA MINORI DISABILI	TOTALE UTENTI	SPESA COMPLESSIVA
Airasca	0	€ -	0	€ -	0	€ -	0	€ -	0	€ -
Angrogna	0	€ -	0	€ -	0	€ -	0	€ -	0	€ -
Bibiana	3	€ 3.009,50	0	€ -	0	€ -	0	€ -	3	€ 3.009,50
Bobbio Pellice	0	€ -	0	€ -	0	€ -	0	€ -	0	€ -
Bricherasio	0	€ -	0	€ -	0	€ -	0	€ -	0	€ -
Buriasco	3	€ 5.188,30	0	€ -	0	€ -	0	€ -	3	€ 5.188,30
Campiglione F.le	0	€ -	0	€ -	0	€ -	0	€ -	0	€ -
Cantalupa	0	€ -	1	€ 1.075,73	0	€ -	1	€ 1.075,73	1	€ 1.075,73
Cavour	5	€ 3.880,01	0	€ -	0	€ -	0	€ -	5	€ 3.880,01
Cercenasco	0	€ -	0	€ -	0	€ -	0	€ -	0	€ -
Cumiana	0	€ -	0	€ -	0	€ -	0	€ -	0	€ -
Frossasco	1	€ 282,50	0	€ -	0	€ -	0	€ -	1	€ 282,50
Garzigiana	0	€ -	0	€ -	0	€ -	0	€ -	0	€ -
Luserna S.G.	2	€ 26.460,00	0	€ -	0	€ -	0	€ -	2	€ 26.460,00
Lusernetta	0	€ -	0	€ -	0	€ -	0	€ -	0	€ -
Macello	0	€ -	0	€ -	0	€ -	0	€ -	0	€ -
Osasco	1	€ 735,00	0	€ -	0	€ -	0	€ -	1	€ 735,00
Pinerolo	63	€ 73.149,31	6	€ 34.617,00	0	€ -	6	€ 34.617,00	69	€ 107.766,31
Piscina	0	€ -	0	€ -	1	€ 1.575,01	1	€ 1.575,01	1	€ 1.575,01
Prarostino	0	€ -	0	€ -	0	€ -	0	€ -	0	€ -
Roletto	0	€ -	0	€ -	0	€ -	0	€ -	0	€ -
Rorà	0	€ -	0	€ -	0	€ -	0	€ -	0	€ -
S.Pietro Val L.na	0	€ -	0	€ -	0	€ -	0	€ -	0	€ -
S.Secondo di P.Lo	0	€ -	0	€ -	0	€ -	0	€ -	0	€ -
Scalenghe	2	€ 15.975,00	1	€ 3.476,81	0	€ -	1	€ 3.476,81	3	€ 19.451,81
Torre Pellice	10	€ 10.977,25	2	€ 18.085,74	0	€ -	2	€ 18.085,74	12	€ 29.062,99
Vigone	2	€ 952,36	0	€ -	0	€ -	0	€ -	2	€ 952,36
Villafranca P.te	5	€ 17.669,22	0	€ -	0	€ -	0	€ -	5	€ 17.669,22
Villar Pellice	1	€ 442,00	0	€ -	0	€ -	0	€ -	1	€ 442,00
Virle P.te	0	€ -	0	€ -	0	€ -	0	€ -	0	€ -
TOTALE	98	€ 158.720,45	10	€ 57.255,28	1	€ 1.575,01	11	€ 58.830,29	109	€ 217.550,74

Servizio di sostegno Educativo Minori con funzioni di tutela e protezione – “Cerchio Magico”

Dal 1/01/2023 si è dato forma e sostanza al nuovo progetto di co-progettazione del servizio educativo “Cerchio Magico” rivolto a minori e famiglie in carico al consorzio e ai servizi di psicologia e neuropsichiatria dell’ASL TO 3.

La Cooperativa La Carabattola ha nuovamente vinto la candidatura alla partecipazione ai tavoli di co-progettazione finalizzati alla realizzazione e alla stesura del progetto operativo del servizio sopra citato.

Il 2023 è stato per il “Cerchio Magico” un anno di trasformazioni, che hanno comportato una faticosa, seppur necessaria, nuova impostazione della struttura stessa del servizio rispetto all’anno precedente. Il gruppo dei ragazzi, consolidato nelle dinamiche e nella frequenza, ha subito un cambiamento quasi radicale nella composizione nel corso del 2023.

Vi sono state numerose dimissioni, per raggiunti limiti di età, e parallelamente vi sono stati nuovi inserimenti di ragazzi che hanno inevitabilmente cambiato gli equilibri del gruppo e richiesto una personalizzazione del percorso individuale significativo.

Nell’ultimo anno il gruppo nella sua dinamicità è stato così composto: 10 ragazze e 13 ragazzi.

Da sempre l’inserimento al “Cerchio Magico” rappresenta una presa in carico complessiva del nucleo familiare, considerando il percorso della famiglia parallelo a quello quotidiano dei ragazzi/e, e pertanto l’intervento educativo unico ed integrato.

Emerge sempre di più in questi percorsi educativi, quanto la bontà del percorso sia direttamente proporzionale al coinvolgimento della figura genitoriale di riferimento (difficilmente se ne trova più di una).

In generale è sempre difficile creare un rapporto di **collaborazione e fiducia con i genitori** dei ragazzi che frequentano il Cerchio Magico, e nell’ultimo anno in più di una situazione il progetto è stato sbilanciato sulla presa in carico del minore.

La presenza di genitori che presentano a loro volta delle grosse difficoltà, sia nel ricoprire il proprio ruolo, sia nel riconoscere e sostenere il percorso di crescita del figlio o della figlia, è stato un aspetto che ha talvolta compromesso e limitato l’esito dell’intervento educativo, ma su cui si continua a lavorare ed investire mettendo in campo nuovi strumenti e risorse relazionali finalizzate al coinvolgimento genitoriale.

Per le ragioni sopra citate gli operatori hanno cercato di mantenere con le famiglie uno spazio dedicato ben definito, caratterizzato da incontri periodici individuali e di coppia, al di fuori dei contesti più istituzionali.

Le proposte di laboratorio programmate sono state inserite nell’ambito sportivo, manuale artistico, di espressione e meditazione; percorsi che hanno coinvolto i ragazzi, in piccoli gruppi, aspetto che ha messo in risalto, con modalità diverse, peculiarità e protagonismo dei componenti del gruppo.

Le proposte di attività sono state pensate partendo dagli obiettivi del servizio adeguandole al momento storico particolare e alle caratteristiche del gruppo di ragazzi che è stato, nel 2023, in continuo movimento. La base di partenza si è costruita sviluppando occasioni di “relazioni”, cercando di stimolare delle “emozioni” e sperimentare delle “avventure”; un percorso lungo, da capitalizzare nel tempo, in grado di lasciare un segno, che ciascuno di noi, educatori e ragazzi, porterà con sé nel suo percorso di crescita.

Si riconferma importante la collaborazione e il raccordo tra gli educatori e le scuole/ istituti di formazione che frequentano i ragazzi, in quanto attori determinanti nel percorso di crescita e empowerment del ragazzo.

Il gruppo di lavoro ha subito un cambiamento importante; si è rinnovato in modo significativo nella composizione. Motivo per cui è stata necessaria una riorganizzazione dell’equipe per poter sostenere con un approccio educativo orizzontale, nelle azioni del medio/lungo periodo, degli interventi travagliati e strutturalmente precari.

Nel 2023 si sono registrati 8 nuovi inserimenti e 12 dimissioni; L’età media del gruppo risulta essere proporzionata come nel genere, in quanto vi è un numero equivalente tra ragazzi e ragazze.

Tab. n° 41 – Cerchio Magico Anno 2023

CERCHIO MAGICO ANNO 2023		
COMUNI	MINORI DISABILI	COSTI
Airasca	0	€ -
Angrogna	0	€ -
Bibiana	1	€ 2.901,83
Bobbio Pellice	0	€ -
Bricherasio	2	€ 5.803,67
Buriasco	1	€ 2.901,83
Campiglione F.le	0	€ -
Cantalupa	0	€ -
Cavour	1	€ 2.901,83
Cercenasco	0	€ -
Cumiana	3	€ 8.705,51
Frossasco	0	€ -
Garzigliana	0	€ -
Luserna S.G.	2	€ 5.803,67
Lusernetta	0	€ -
Macello	0	€ -
Osasco	0	€ -
Pinerolo	7	€ 20.312,87
Piscina	0	€ -
Prarostino	0	€ -
Roletto	1	€ 2.901,83
Rorà	0	€ -
San Pietro V.L.	0	€ -
San Secondo P.lo	0	€ -
Scalenghe	1	€ 2.901,83
Torre Pellice	0	€ -
Vigone	4	€ 11.607,35
Villafranca P.te	0	€ -
Villar Pellice	0	€ -
Virle P.te	0	€ -
TOTALE	23	€ 66.742,22

Progetto “Teen Lab”

Si è concluso il Progetto “**TEEN LAB – Laboratorio Adolescenti**”: Capofila il comune di Pinerolo insieme al Comune di Chambéry e il CISS candidato come Ente Attuatore. Con l’obiettivo di migliorare le strategie di contrasto al fenomeno NEET, attraverso la sperimentazione di azioni innovative di formazione e di orientamento al lavoro, il progetto ha avuto avvio l’08.03.2021 e si è concluso il 07.03.2023, promuovendo l’acquisizione di specifiche competenze digitali e manuali utili allo sviluppo di nuove conoscenze con l’obiettivo di aumentare l’occupabilità dei giovani.

I partner del progetto che hanno collaborato per l’attuazione delle azioni, perlopiù di carattere formativo, sono state le agenzie del territorio Engim Pinerolo, CFIQ (Consorzio per la Formazione, Innovazione e Qualità), e CIOFS di Cumiana.

Le attività specifiche del CISS sono state l'erogazione della borsa studio per ragazzi/e inseriti nel percorso formativo TEEN LAB pari a € 140,00 per 3 mesi a decorrere dal mese di maggio 2022, e i tirocini per quei ragazzi che sono riusciti ad accedere ad un percorso in azienda o in piccole imprese familiari.

I ragazzi coinvolti sono stati in tutto 46: 27 del primo gruppo con una maggior prevalenza di minorenni (23 su 27), e 19 nel secondo gruppo di cui solo 8 minorenni; 14 i ragazzi che hanno beneficiato delle borse Lavoro erogate dal SIL.

La maggior parte dei ragazzi coinvolti nel progetto risiedono nei comuni facenti parte del Consorzio ma il progetto ALCOTRÀ definiva il target in base alle segnalazioni delle scuole del Pinerolese, che accolgono un bacino più ampio di cittadinanza, e per questo motivo alcuni dei ragazzi intercettati risultano residenti in comuni che non fanno parte del CISS.

Interventi psico educativi riabilitativi in favore di bambini con disturbo dello spettro autistico

Nel 2023 è proseguita la collaborazione con il **Centro Autismo della Diaconia -Centro Bum-** con momenti di confronto sulla gestione degli interventi in favore degli alunni che usufruiscono sia del servizio di assistenza inclusione scolastica sia del servizio psico-educativo specialistico erogato dal Centro. Gli incontri si sono svolti con momenti dedicati tra referenti dei servizi e riunioni di rete con gli operatori coinvolti. Tutti i progetti in favore di minori con disturbo dello spettro autistico che vedono l'intervento del Centro Bum sono validati dalla commissione U.M.V.D. minori e gli interventi si svolgono in parte a scuola, in parte presso la sede del centro e in parte a domicilio. I minori beneficiari di tale intervento nel 2023 sono stati **53**. Il Consorzio partecipa alla spesa nella misura del 40% del costo dell'intervento.

La convenzione tra il Centro Bum e l'ASL è stata rinnovata per l'intero anno 2023 per consentire all'azienda sanitaria di indire una nuova procedura per la coprogettazione di un servizio a favore dell'autismo.

Tab. n° 42 – Centro BUM

CENTRO AUTISMO BUM ANNO 2023		
COMUNI	MINORI DISABILI	COSTI
Airasca	0	€ -
Angrogna	0	€ -
Bibiana	2	€ 2.592,00
Bobbio Pellice	0	€ -
Bricherasio	1	€ 1.680,00
Buriasco	0	€ -
Campiglione F.le	0	€ -
Cantalupa	1	€ 192,00
Cavour	1	€ 636,00
Cercenasco	2	€ 1.056,00
Cumiana	1	€ 1.494,00
Frossasco	2	€ 888,00
Garzigliana	1	€ 1.494,00
Luserna S.G.	6	€ 4.662,00
Lusernetta	0	€ -
Macello	0	€ -
Osasco	1	€ 1.260,00
Pinerolo	24	€ 27.108,00
Piscina	0	€ -
Prarostino	1	€ 1.692,00

CENTRO AUTISMO BUM ANNO 2023		
COMUNI	MINORI DISABILI	COSTI
Roletto	0	€ -
Rorà	0	€ -
San Pietro V.L.	2	€ 2.172,00
San Secondo P.lo	0	€ -
Scalenghe	1	€ 1.170,00
Torre Pellice	1	€ 1.038,00
Vigone	2	€ 2.334,00
Villafranca P.te	5	€ 7.992,00
Villar Pellice	0	€ -
Virle P.te	1	€ 1.434,00
TOTALE	55	€ 60.894,00

Interventi educativi per disabili sensoriali

Nel 2023 sono proseguiti gli interventi educativi specializzati svolti da agenzie accreditate all'Albo fornitori della Città di Torino a cui il C.I.S.S. aderisce da alcuni anni. Hanno collaborato con il C.I.S.S. le seguenti agenzie:

- I.RI.FO.R. C.so Vittorio Emanuele II 63 Torino;
- Istituto Sordi di Torino, viale San Pancrazio, 65 Pianezza;
- A.P.R.I. Via Cellini n. 14 Torino.

La modalità è la stessa degli scorsi anni. I progetti individualizzati sono tutti validati in sede di U.M.V.D. minori, obiettivo generale degli interventi il sostegno all'apprendimento e all'autonomia dei ragazzi.

Il costo delle ore di educativa svolte a scuola – in integrazione con il servizio di Assistenza Inclusione Scolastica – è a totale carico del C.I.S.S. L'ASL partecipa invece al 50% del costo delle ore di educativa svolte in ambito extrascolastico, a casa e nel territorio.

Nel 2023 i beneficiari degli interventi sono stati **15** con la diminuzione di una unità rispetto al 2022.

Tab. n° 43 – Interventi educativi disabili sensoriali Anno 2023

EDUCATIVA SPECIALISTICA PER DISABILI SENSORIALI						
COMUNI	NON VEDENTI	NON UDENTI	PLURIMINORATI NON VEDENTI	PLURIMINORATI NON UDENTI	TOTALE MINORI DISABILI	TOTALE SPESA
Airasca	0	0	0	0	0	€ -
Angrogna	0	0	0	0	0	€ -
Bibiana	0	0	0	0	0	€ -
Bobbio Pellice	0	0	0	0	0	€ -
Bricherasio	1	0	0	0	1	€ 7.036,32
Buriasco	0	0	0	0	0	€ -
Campiglione F.le	1	0	0	0	1	€ 2.541,00
Cantalupa	0	0	0	0	0	€ -
Cavour	0	0	0	0	0	€ -
Cercenasco	0	0	0	0	0	€ -
Cumiana	0	0	0	0	0	€ -
Frossasco	1	1	0	0	2	€ 14.413,96
Garzigliana	0	0	0	0	0	€ -
Luserna S.G.	2	0	0	0	2	€ 9.218,41
Lusernetta	0	0	0	0	0	€ -
Macello	0	0	0	0	0	€ -
Osasco	0	0	0	0	0	€ -
Pinerolo	2	2	2	1	7	€ 48.727,63
Piscina	0	0	0	0	0	€ -
Prarostino	0	0	0	0	0	€ -
Roletto	0	0	0	0	0	€ -
Rorà	0	0	0	0	0	€ -
San Pietro V.L.	0	0	0	0	0	€ -
San Secondo di P.lo	0	0	0	0	0	€ -
Scalenghe	0	0	0	0	0	€ -
Torre Pellice	0	0	0	0	0	€ -
Vigone	2	0	0	0	2	€ 11.114,29
Villafranca P.te	0	0	0	0	0	€ -
Villar Pellice	0	0	0	0	0	€ -
Virle P.te	0	0	0	0	0	€ -
TOTALE	9	3	2	1	15	€ 93.051,61

Attività Varie

Nel 2023 sono proseguite inoltre attività di governance e di collaborazione con diversi stakeholder del territorio cui si dà sintetico riscontro:

- **UMVD – minori:** l'unità di valutazione integrata C.I.S.S.-ASLTO3 dei progetti in favore di minori disabili.
- **Equipe Abuso e Maltrattamento Infanzia:** gruppo di lavoro integrato sanità – C.I.S.S. le cui funzioni, composizione, compiti e obiettivi sono definiti dalla normativa, nazionale e regionale ai sensi della DGR 10-8475 del 01.03.2019; a partire dal 2023 la responsabile di area è stata sostituita all'interno dell'equipe dall'assistente sociale già membro del Punto Riferimento Minori.
- **Equipe Multiprofessionale sulla Violenza di Genere:** gruppo di lavoro integrato sanità – enti gestori – terzo settore no profit (centri anti violenza del territorio afferente all'ASL To3); a decorrere dal 2023 l'ASL ha richiesto la rappresentanza di tutti gli enti gestori che afferiscono all'ASL To 3. Nel 2023 sono stati svolti 4 incontri a cui ha preso parte la responsabile dell'area minori e famiglie.
- **partecipazione alle attività della Commissione di vigilanza** sulle strutture/servizi residenziali e diurne in favore di minori in collaborazione con l'ASL TO3.

- **Tavolo della Città Metropolitana per la promozione del cambiamento degli autori di violenza di genere:** nel 2023 la referente sulla tematica degli autori di violenza ha partecipato alle riunioni indette da città metropolitana e ha partecipato al Convegno dal titolo "*Centri per Uomini autori di violenza di genere: a che punto siamo?*".
- **Collaborazione con il centro antiviolenza “Svolta Donna”** nell’organizzazione di due eventi formativi sulla violenza di genere e sulla violenza assistita
- **Collaborazione con Associazione Frantz Fanon:** consulenze ad orientamento psicologico-etnopsichiatrico su segnalazione del servizio sociale per minori e nuclei familiari di origine straniera caratterizzati da dinamiche di conflittualità che in alcuni casi hanno reso necessario l’intervento dell’autorità giudiziaria.
- **Collaborazione con associazione di volontariato “Scuola senza frontiere”:** attività di sostegno scolastico e promozione della socializzazione e dell’inclusione sociale a favore di minori stranieri.

Attività di progettazione

Anche nel 2023 l’area minori e famiglie ha proseguito la propria attività attraverso la collaborazione con l’ufficio progettazione per la ricerca di bandi e finanziamenti in favore dei minori e delle loro famiglie. Di seguito le progettazioni più rilevanti già avviate o finanziate:

- **“ALTREMENTI”**, finanziato tramite il Fondo Regionale sull’autismo. La progettazione ha visto il coinvolgimento dell’area disabili del Consorzio e la Diaconia Valdese. Prevede attività rivolte ai ragazzi dai 12 ai 18 anni e ultra diciottenni con diagnosi che rientra nello spettro autistico.
- **“QUALCUNO CON CUI CORRERE”**, finanziato dalla Fondazione Compagnia San Paolo nell’ambito del Bando Salute Effetto Comune, rivolto ad adolescenti e giovani adulti in carico ai servizi sanitari specialistici (Neuropsichiatria Infantile e Salute Mentale).
- **“IN VIAGGIO CON CLARA”**, finanziato dalla Fondazione “Con i bambini” ed incentrato sul lavoro di costruzione della comunità educante.
- **“PENSAMI INDIPENDENTE”**, è proseguita la partecipazione al progetto proposto dalla Città Metropolitana di Torino, rivolto a ragazzi /e con disabilità frequentanti gli ultimi anni della scuola secondaria di secondo grado; il progetto coinvolge la scuola, le agenzie formative, i servizi, le famiglie al fine di favorire la valutazione/autovalutazione dei possibili sbocchi post scuola e di definire percorsi di continuità.

Tab. n° 44 - Commissione U.M.V.D. Minori Anno 2023

PROGETTI UMVD MINORI	ANNO 2023
	TERRITORIO PINEROLESE
SEDUTE	12
PROGETTI ESAMINATI	364

Minori sottoposti a procedimenti penali

Il Servizio Sociale collabora con l'UEPE (ufficio inter distrettuale esecuzione penale esterna del Tribunale di Torino) per progetti alternativi alla detenzione di minori con condanne penali.

In particolare su questo ambito nel 2021 si è avviato il **Progetto Navigazioni** a cui si è dato seguito anche nel 2022 e 2023; è cofinanziato dall'Impresa sociale Con I Bambini, capofila cooperativa Coesa di Pinerolo. Nell'ambito del progetto è coinvolta anche Idea Lavoro e nel 2022 è stato coinvolto anche il Ser.D. dell'ASL TO3.

Il progetto prevede interventi socio educativi a favore di minori segnalati dall'autorità giudiziaria minorile coinvolti in procedimenti penali per reati o a rischio di devianza. L'obiettivo è favorire il reinserimento nel contesto familiare, sociale, educativo e professionale. Nel corso del 2023 sono stati coinvolti nel progetto n. **25** minori con i quali sono stati costruiti percorsi individualizzati.

Interventi Uomini Autori di Violenza

Nel corso dell'anno 2023 il C.I.S.S. ha proseguito la collaborazione con il Centro di Ascolto Disagio Maschile, sito a Pinerolo.

Obiettivo del servizio è quello di individuare azioni di sostegno in favore di persone che agiscono comportamenti violenti per accompagnarli in un percorso di cambiamento nelle modalità relazionali in modo da non (ri)proporre condotte violente, maltrattanti e aggressive con i partner nel caso di (ri)composizione della coppia o con partner future.

Il Centro di Ascolto, che opera a titolo di volontariato, offre:

- ascolto telefonico e prima accoglienza: volontari e volontarie ricevono le chiamate direttamente o in segreteria telefonica, compilano un modulo con le prime informazioni e invitano l'uomo che chiama a presentarsi di persona per un primo contatto.
- primo incontro finalizzato ad informare l'uomo sul programma del percorso individuato e si reperisce il suo consenso per i colloqui personali
- colloqui individuali gestiti da persone con professionalità specifica (psicologi/ghe o psicoterapeuti/e o counselor) finalizzati a conoscere meglio la persona e a motivarla nell'intraprendere il percorso di training.
- training anti violenza: percorso di gruppo, che dura circa 32/33 settimane, con incontri settimanali di 2 ore. Incontri psico-educativi condotti da una coppia di professionisti, un uomo e una donna

Al termine del percorso viene proposto all'uomo la possibilità di partecipare ad un Gruppo di Mutuo Auto Aiuto, accompagnato da un volontario dell'associazione. A questo scopo sono disponibili a Pinerolo anche i due gruppi dell'associazione Uomini in Cammino, che accolgono sempre uomini che desiderano fare un cammino di cambiamento nelle relazioni di genere.

Il C.I.S.S. ha individuato, da diversi anni, un'assistente sociale referente nel tenere contatti continuativi, nello specifico sei/sette incontri durante l'anno 2023, con il Centro Ascolto Disagio Maschile, al fine anche di monitorare gli accessi e reperire strategie finalizzate ad incrementare la partecipazione alla risorsa. Tali incontri hanno permesso e permettono di monitorare gli accessi.

In ultimo, nel 2023 il Consorzio ha costantemente partecipato ai diversi incontri formativi e di confronto organizzati dalla Città Metropolitana di Torino, dove è attivo un tavolo di coordinamento e riflessione sul tema della violenza domestica e di genere, con finalità di promozione, coordinamento e formazione.

OBIETTIVI 2023

PROGETTO	OBIETTIVO PIANO PROG. TRIENNALE	5. OBIETTIVO PEG ANNUALE	SERVIZI INTERESSATI	UTENTI INTERESSATI	RETE DI COLLABORAZIONI		IMPATTO ATTESO	
5. Assistenza Integrazione Scolastica	<p>- Favorire l'inclusione scolastica degli alunni con disabilità.</p> <p>Attraverso:</p> <ul style="list-style-type: none"> - Estensione sperimentazione avviata nel 2021 e proseguita nel 2022, in altri istituti comprensivi di azioni innovative; - Gestione della commissione T.I.M.; - Rinnovo Accordo di Programma; <p>- Favorire l'inserimento dei bambini e dei ragazzi disabili nelle attività educative estive del territorio.</p> <p>Attraverso:</p> <ul style="list-style-type: none"> - Collaborazione con i Comuni interessati per l'erogazione di interventi di assistenza domiciliare educativa nei centri estivi tramite la cooperativa che ha in gestione il servizio AIS. 	1. RINNOVO ACCORDO DI PROGRAMMA.	Uffici della Direzione - Responsabili di Area e Progetto - Uffici Amministrativi - Commissione Multidisciplinare Integrata	Studenti disabili di tutte le scuole	Comuni Asl TO 3 Scuole Cooperative Città metropolitana Regione Famiglie Associazioni di volontariato Sindacati		MIGLIORAMENTO DELLA QUALITA' DI VITA. DEGLI STUDENTI DISABILI E DEGLI OPERATORI.	
Indicatore		Descrizione		Unità misura	Valore attuale (a) 2022	Valore atteso (b) 2023	Valore consuntivo (c) 2023	Scostamento (d=c-b)
RINNOVO E APPROVAZIONE ACCORDO DI PROGRAMMA IN MATERIA DI INCLUSIONE SCOLASTICA DEGLI ALUNNI CON DISABILITA' E CON ESIGENZE EDUCATIVE SPECIALI.		SI ATTIVERA' UN TAVOLO DI LAVORO PER LO STUDIO E IL RINNOVO DELL'ACCORDO DI PROGRAMMA.		TEMPI	DICEMBRE	ENTRO DICEMBRE	NOVEMBRE	

Report 2023

Assistenza e integrazione scolastica

1. RINNOVO ACCORDO DI PROGRAMMA

Assistenza e inclusione scolastica

Nel 2023 (anni scolastici di riferimento 2022-2023 per gennaio-giugno e 2023-2024 per settembre-dicembre), si è data continuità all'erogazione del Servizio mantenendo e consolidando le modalità di gestione adottate negli anni precedenti con l'obiettivo di apportare delle innovazioni per migliorare la qualità del servizio e "... *aiutare la scuola nella sua complessità e favorire l'inclusione di ogni alunno utilizzando e valorizzando le risorse della e nella scuola già presenti*" (secondo quanto previsto dal Protocollo CISS-Sindacato sottoscritto nel marzo 2021).

La Cooperativa Mafalda, con i suoi circa 80 operatori, ha svolto gli interventi nelle scuole con un coinvolgimento sempre maggiore nell'ambiente scolastico anche con la partecipazione a momenti di programmazione. Il contratto in essere con la cooperativa, stipulato a seguito di gara d'appalto, rinnovato il 31 agosto 2021 scadrà il 31-08-2024.

In favore degli studenti delle scuole Superiori, nella prospettiva della costruzione del "dopo" fine scuola, nel 2023, è proseguito un raccordo con i servizi per la disabilità adulti (Centri Diurni Educativa Territoriale adulti, Inserimenti lavorativi, ecc...) e con le agenzie esterne che si occupano di formazione e orientamento (E.N.G.I.M., CFIQ, CIOFS, Centro per l'impiego, ecc.).

Tutti i progetti/interventi di supporto all'inclusione scolastica sono stati esaminati dalla **Commissione Tecnica Integrata Multidisciplinare**, prevista dall'Accordo di Programma, che si è riunita nel corso del 2023 n. 7 volte. La Commissione ha accolto e valutato le richieste d'intervento inoltrate dalle scuole e lavorato alla programmazione del servizio. Il confronto fra i membri della Commissione, presieduta dal CISS, è sempre arricchito dall'esperienza e dalle competenze professionali delle persone che la compongono: rappresentanti dei Comuni, della cooperativa Mafalda, del Servizio di N.P.I., delle Scuole, della Città Metropolitana.

Per l'anno scolastico 2023-2024 sono stati attivati interventi in favore di **261 alunni (257 con operatore A.I.S., 4 con educatore professionale al 31/12/2023)** di cui **257** residenti in **27** dei 30 Comuni consorziati, **4** in favore di studenti frequentanti le Scuole superiori pinerolesi, ma non residenti nei Comuni facenti parte del C.I.S.S., in seguito alla richiesta della Città Metropolitana.

La quasi totalità degli interventi viene svolto dalla Cooperativa Mafalda, solo **4** interventi in favore di **4** alunni, residenti in quattro comuni del C.I.S.S. che per ragioni diverse frequentano scuole distanti dal territorio del Consorzio, gli interventi sono stati attivati con le agenzie che già operano in quelle scuole: Fondazione Talità Kum Budrola o.n.l.u.s. (val di Susa), Cooperativa Vedogiovane(Asti), Cooperativa L'Arcobaleno (Giaveno), Cooperativa Cittattiva (Nichelino).

Si sottolinea che il numero di interventi dell'educatore professionale varia durante l'anno scolastico a seconda delle richieste che pervengono dalle scuole a cui si risponde con l'attivazione di interventi individuali di osservazione partecipata o con proposte di attività laboratoriali rivolte alle classi dove sono inseriti degli alunni con certificazione di disabilità. L'avvio del nuovo anno scolastico 2023-2024 ha visto una crescita significativa delle richieste d'intervento. Questa tendenza alla crescita, ad ogni nuovo anno scolastico delle richieste, oltre essere dovuta all'evidente aumento del numero di alunni con certificazione, sembra essere sintomo di grosse difficoltà che la scuola si trova ad affrontare sempre di più nella gestione della sua quotidianità.

I lavori per l'Accordo di Programma sono stati occasione di confronto su queste tematiche con i rappresentanti dei vari Enti partecipanti, come anche l'incontro del 27 novembre 2023 organizzato dal C.I.S.S. con tutti i Dirigenti scolastici. L'aumento dei Disturbi del Comportamento, dei Disturbi Oppositivi Provocatori, degli stati depressivi con atti dimostrativi che mettono in crisi il contesto

classe/scolastico richiedono da parte di tutta la comunità educante una assunzione di responsabilità e una riflessione approfondita che porti all'attivazione di nuove risposte, inclusive, di contrasto al malessere diffuso che non può più essere visto solo come un problema sanitario o del servizio sociale.

Nel 2023 sono terminati i lavori per il rinnovo dell'**Accordo di Programma per l'Inclusione della popolazione studentesca con disabilità nel sistema di istruzione e formazione e nel progetto di vita**. Dopo l'incontro allargato a tutti gli Enti interessati del 21/12/2022, il C.I.S.S., come capofila, ha proposto la formazione di un gruppo di lavoro per il confronto e la stesura del testo. Hanno partecipato al Tavolo di lavoro, insieme alla Responsabile dell'Area Minori e famiglie e la referente del Servizio di Assistenza Inclusione Scolastica del C.I.S.S., uno o più rappresentanti delle Scuole del territorio (insegnanti e dirigenti scolastici), del Servizio N.P.I. dell'Asl To3, del Servizio di Psicologia dell'Età Evolutiva dell'Asl To3, della Città Metropolitana di Torino, dei Comuni, delle Agenzie formative, dell'Associazione familiari Anffas, della Cooperativa Mafalda. Il gruppo di lavoro si è riunito 4 volte (13 febbraio 2023, 17 aprile 2023, 24 maggio 2023, 26 giugno 2023); partendo dalla lettura del testo dell'accordo precedente ha condiviso, in un confronto costruttivo e partecipato, la stesura di un nuovo testo nella parte generale riguardante: *Premessa, Finalità, Beneficiari, Strumenti di attuazione dell'Accordo*. Per le parti riguardanti le competenze degli enti aderenti, in materia di inclusione scolastica, ogni ente si è fatto carico della stesura del proprio documento che in seguito è stato oggetto di confronto tra i componenti del gruppo. In autunno sono terminati i lavori con la stesura definitiva del testo che è stato inviato a tutti gli Enti interessati per la sottoscrizione.

Nel 2023 il Consorzio ha mantenuto la propria disponibilità a momenti di confronto con gli operatori che accompagnano il gruppo di auto mutuo aiuto rivolto a genitori di bambini con disabilità (dai 5 agli 11 anni) attivato nel 2022 dal gruppo AMA di Pinerolo.

Tab. n° 45 – Assistenza Inclusione scolastica

ASSISTENZA INCLUSIONE SCOLASTICA																						
PERIODO GENNAIO/GIUGNO A.S. 2022-2023						CENTRI ESTIVI		PERIODO SETTEMBRE/DICEMBRE A.S. 2023-2024						COSTO TOTALE ANNO 2023								
N.	COSTO SUPERIORI GENNAIO/GIUGNO 2023	N.	COSTO SCUOLA OBBLIGO GENNAIO/GIUGNO 2023	N.	TOTALE INTEGRAZIONE SCOLASTICA GENNAIO/GIUGNO 2023	N.	CENTRI ESTIVI	N.	COSTO SUPERIORI SETTEMBRE/DICEMBRE 2023	N.	COSTO SCUOLA OBBLIGO SETTEMBRE/DICEMBRE 2023	N.	TOTALE INTEGRAZIONE SCOLASTICA SETTEMBRE/DICEMBRE 2023	N.	COSTO SUPERIORI	N.	COSTO SCUOLA OBBLIGO	N.	COSTO TOTALE ANNO 2023 (COMPENSIVO DI CENTRI ESTIVI)	COSTO PERSONALE	COSTO TOTALE ANNO 2023 (COMPENSIVO DI CENTRI ESTIVI E COSTO PERSONALE)	
Airasca	2	€ 5.871,15	5	€ 16.222,91	7	€ 22.094,06	2	€ 1.928,85	4	€ 6.910,59	7	€ 11.942,73	11	€ 18.853,32	4	€ 12.781,74	7	€ 28.165,64	13	€ 42.876,23	€ 1.216,71	€ 44.092,94
Angrogna	1	€ 4.150,48	2	€ 5.829,28	3	€ 9.979,76	0	€ -	1	€ 2.837,39	2	€ 6.007,62	3	€ 8.845,01	1	€ 6.987,87	2	€ 11.836,90	3	€ 18.824,77	€ 534,20	€ 19.358,97
Bibiana	2	€ 5.370,59	5	€ 9.265,71	7	€ 14.636,31	0	€ -	2	€ 5.032,17	7	€ 12.698,87	9	€ 17.731,04	2	€ 10.402,76	7	€ 21.964,58	9	€ 32.367,34	€ 918,50	€ 33.285,84
Bobbio Pellice	0	€ -	0	€ -	0	€ -	0	€ -	0	€ -	0	€ -	0	€ -	0	€ -	0	€ -	0	€ -	€ -	€ -
Bricherasio	4	€ 10.303,19	5	€ 16.359,94	9	€ 26.663,13	2	€ 1.060,87	6	€ 8.887,86	3	€ 9.104,65	9	€ 17.992,52	6	€ 19.191,06	5	€ 25.464,59	13	€ 45.716,52	€ 1.297,31	€ 47.013,83
Buriasco	1	€ 3.983,62	1	€ 3.910,78	2	€ 7.894,41	0	€ -	0	€ -	1	€ 2.682,71	1	€ 2.682,71	1	€ 3.983,62	1	€ 6.593,50	2	€ 10.577,12	€ 300,15	€ 10.877,27
Campiglione Fenile	0	€ -	1	€ 2.382,31	1	€ 2.382,31	0	€ -	0	€ -	1	€ 1.429,40	1	€ 1.429,40	0	€ -	1	€ 3.811,71	1	€ 3.811,71	€ 108,17	€ 3.919,88
Cantalupa	2	€ 5.308,02	1	€ 3.689,42	3	€ 8.997,44	0	€ -	3	€ 3.984,22	0	€ -	3	€ 3.984,22	3	€ 9.292,24	1	€ 3.689,42	4	€ 12.981,66	€ 368,38	€ 13.350,04
Cavour	5	€ 14.474,53	14	€ 35.597,63	19	€ 50.072,16	9	€ 10.791,92	7	€ 13.069,81	11	€ 19.472,98	18	€ 32.542,78	7	€ 27.544,33	14	€ 55.070,61	30	€ 93.406,86	€ 2.650,63	€ 96.057,49
Cercenasco	2	€ 6.611,56	4	€ 11.711,27	6	€ 18.322,84	3	€ 1.851,70	3	€ 4.972,85	3	€ 6.743,04	6	€ 11.715,89	3	€ 11.584,42	4	€ 18.454,31	10	€ 31.890,43	€ 904,96	€ 32.795,39
Cumiana	6	€ 18.760,57	9	€ 31.164,29	15	€ 49.924,86	6	€ 10.232,55	7	€ 12.506,28	9	€ 22.519,61	16	€ 35.025,89	7	€ 31.266,85	9	€ 53.683,90	22	€ 95.183,30	€ 2.701,04	€ 97.884,34
Frossasco	2	€ 3.921,05	3	€ 12.724,05	5	€ 16.645,10	1	€ 385,77	2	€ 3.163,64	7	€ 11.816,57	9	€ 14.980,21	2	€ 7.084,70	7	€ 24.540,62	10	€ 32.011,09	€ 908,39	€ 32.919,47
Garzigliana	0	€ -	2	€ 4.564,34	2	€ 4.564,34	1	€ 578,66	0	€ -	4	€ 4.888,96	4	€ 4.888,96	0	€ -	4	€ 9.453,30	5	€ 10.031,96	€ 284,68	€ 10.316,64
Luserna S.G.	2	€ 2.690,51	12	€ 40.235,76	14	€ 42.926,27	9	€ 10.705,12	2	€ 2.521,03	17	€ 38.609,28	19	€ 41.130,31	2	€ 5.211,54	17	€ 78.845,04	28	€ 94.761,70	€ 2.689,08	€ 97.450,77
Lusernetta	0	€ -	1	€ 1.328,19	1	€ 1.328,19	0	€ -	0	€ -	1	€ 1.004,72	1	€ 1.004,72	0	€ -	1	€ 2.332,91	1	€ 2.332,91	€ 66,20	€ 2.399,12
Macello	1	€ 2.252,52	1	€ 5.106,62	2	€ 7.359,14	1	€ 945,14	2	€ 4.122,62	1	€ 1.408,00	3	€ 5.530,62	2	€ 6.375,14	1	€ 6.514,62	4	€ 13.834,90	€ 392,60	€ 14.227,50
Osasco	0	€ -	1	€ 2.993,70	1	€ 2.993,70	1	€ 385,77	0	€ -	2	€ 2.237,32	2	€ 2.237,32	0	€ -	2	€ 5.231,02	3	€ 5.616,79	€ 159,39	€ 5.776,18
Pinerolo	15	€ 35.487,63	56	€ 152.140,99	71	€ 187.628,62	28	€ 31.999,62	24	€ 36.648,87	57	€ 110.793,99	81	€ 147.442,86	24	€ 72.136,50	57	€ 262.934,98	109	€ 367.071,10	€ 10.416,47	€ 377.487,57
Piscina	2	€ 7.007,84	3	€ 6.008,48	5	€ 13.016,32	0	€ -	3	€ 5.803,31	3	€ 3.500,99	6	€ 9.304,30	3	€ 12.811,15	3	€ 9.509,48	6	€ 22.320,63	€ 633,40	€ 22.954,03
Prarostino	0	€ -	3	€ 11.869,39	3	€ 11.869,39	0	€ -	0	€ -	3	€ 7.809,91	3	€ 7.809,91	0	€ -	3	€ 19.679,30	3	€ 19.679,30	€ 558,44	€ 20.237,74
Roletto	0	€ -	2	€ 7.157,47	2	€ 7.157,47	1	€ 1.003,00	2	€ 2.965,92	1	€ 1.035,80	3	€ 4.001,71	2	€ 2.965,92	2	€ 8.193,27	5	€ 12.162,19	€ 345,13	€ 12.507,32
Rorà	0	€ -	0	€ -	0	€ -	0	€ -	0	€ -	0	€ -	0	€ -	0	€ -	0	€ -	0	€ -	€ -	€ -
San Pietro Val Lemina	0	€ -	2	€ 6.040,11	2	€ 6.040,11	3	€ 2.816,12	1	€ 1.127,05	3	€ 5.582,94	4	€ 6.709,99	1	€ 1.127,05	3	€ 11.623,05	7	€ 15.566,22	€ 441,73	€ 16.007,95
San Secondo di P.lo	1	€ 2.940,79	3	€ 5.892,53	4	€ 8.833,32	1	€ 540,08	1	€ 1.700,46	4	€ 2.258,04	5	€ 3.958,50	1	€ 4.641,25	4	€ 8.150,57	6	€ 13.331,90	€ 378,32	€ 13.710,22
Scalenghe	3	€ 5.370,59	2	€ 5.070,32	5	€ 10.440,91	0	€ -	2	€ 1.967,39	2	€ 3.335,27	4	€ 5.302,66	3	€ 7.337,98	2	€ 8.405,58	5	€ 15.743,57	€ 446,76	€ 16.190,32
Torre Pellice	1	€ 2.377,66	3	€ 7.421,00	4	€ 9.798,66	1	€ 887,27	3	€ 4.745,47	2	€ 4.241,59	5	€ 8.987,06	3	€ 7.123,13	3	€ 11.662,59	7	€ 19.672,99	€ 558,27	€ 20.231,26
Vigone	3	€ 8.061,10	14	€ 39.624,37	17	€ 47.685,47	7	€ 9.711,77	3	€ 5.971,38	14	€ 28.329,04	17	€ 34.300,42	3	€ 14.032,48	14	€ 67.953,41	24	€ 91.697,66	€ 2.602,13	€ 94.299,79
Villafranca P.te	1	€ 3.462,21	15	€ 38.601,87	16	€ 42.064,08	7	€ 8.380,86	1	€ 2.471,60	12	€ 24.258,36	13	€ 26.729,95	1	€ 5.933,80	15	€ 62.860,23	23	€ 77.174,89	€ 2.190,01	€ 79.364,90
Villar Pellice	0	€ -	2	€ 8.074,56	2	€ 8.074,56	0	€ -	1	€ 2.382,62	1	€ 3.656,36	2	€ 6.038,98	1	€ 2.382,62	2	€ 11.730,92	3	€ 14.113,54	€ 400,50	€ 14.514,04
Virle P.te	0	€ -	0	€ -	0	€ -	0	€ -	0	€ -	0	€ -	0	€ -	0	€ -	0	€ -	0	€ -	€ -	€ -
Altri Comuni e res.estero	5	€ 12.305,43	1	€ 3.616,61	6	€ 15.922,04	0	€ -	4	€ 7.157,75	0	€ -	4	€ 7.157,75	5	€ 19.463,18	1	€ 3.616,61	6	€ 23.079,79	€ 654,94	€ 23.734,73
TOTALE	61	€ 160.711,05	173	€ 494.603,92	234	€ 655.314,97	83	€ 94.205,07	84	€ 140.950,28	178	€ 347.368,73	262	€ 488.319,02	87	€ 301.661,33	192	€ 841.972,65	362	€ 1.237.839,05	€ 35.126,49	€ 1.272.965,54

Tab. n° 46 - Assistenza inclusione scolastica

Comuni	N° alunni interventi AIS nidi	N° alunni interventi AIS infanzia- primaria e secondaria di 1° grado	N° alunni interventi solo educatore prof.	N° alunni secondaria si 2° grado
Airasca		7		4
Angrogna		2		1
Bibiana		7		2
Bobbio Pellice		0		0
Bricherasio		3		6
Buriasco		1		0
Campiglione Fenile		1		0
Cantalupa		0		3
Cavour		10		7
Cercenasco		3		3
Cumiana		11		7
Frossasco	1	6		2
Garzigliana		5		0
Luserna S.Giovanni	1	16		2
Lusernetta		1		0
Macello		1		2
Osasco		1		0
Pinerolo		54	4	24
Piscina		3		3
Prarostino		3		0
Roletto		1		2
Rorà		0		0
San Pietro Val Lemina		3		1
San Secondo di Pinerolo		2		1
Scalenghe		2		2
Torre Pellice		1		3
Vigone		14		3
Villafranca Piemonte		12		1
Villar Pellice		1		1
Virle Piemonte		0		0
Totale	2	171	4	80
Comuni extra CISS				4
TOTALE	2	171	4	84

La **Città Metropolitana** ha continuato a provvedere all'intera spesa del servizio erogato in favore di alunni frequentanti le scuole di secondaria di secondo grado ed ha erogato in favore del consorzio un contributo relativo al 18% della spesa sostenuta per gli alunni frequentanti le scuole dell'obbligo, con una premialità dovuta alla modalità consortile adottata dall'ente.

Si riporta nella tabella successiva il numero degli alunni in carico nelle diverse scuole suddivisi in base alle **28 Direzioni scolastiche** delle scuole frequentate, alla data del 31.12.2023 (a.s. 2023/2024). I **plessi scolastici** interessati sono n.**75**

Tab. n° 47 – alunni in carico suddivisi nelle 26 direzioni scolastiche

Direzioni/Dirigenze Didattiche	N° alunni int. AIS	N° alunni int. ED.Prof.	N° alunni non CISS
Nido di Torre Pellice	1		
Nido Volvera	1		
Istituto Comprensivo Pinerolo 1	22	3	
Istituto Comprensivo Pinerolo 2	14		
Istituto Comprensivo Pinerolo 3	11	1	
Istituto Comprensivo Pinerolo 4	22		
Istituto Comprensivo Pinerolo 5	16		
Scuola Casa degli Angeli Pinerolo	1		
Istituto Comprensivo di Airasca	8		
Istituto Comprensivo di Bricherasio	9		
Istituto Comprensivo di Cavour	21		
ASILO Infantile di Villafranca P.te	2		
Istituto Comprensivo di Luserna San Giovanni	16		
Scuola Mauriziana di Torre Pellice	2		
Istituto Comprensivo di Torre Pellice	5		
Istituto Comprensivo di Vigone	13		
Istituto Comprensivo di Moretta	1		
Istituto Comprensivo di Bussoleno	1		
Istituto Comprensivo di Moncalvo	1		
Istituto Comprensivo di None	2		
Istituto Comprensivo di Giaveno	1		
Istituto Comprensivo Chieri 3	1		
Istituto Maria Immacolata	2		
I.I.S."M. BUNIVA" di Pinerolo	16		1
I.I.S."I. PORRO" di Pinerolo	17		1
I.I.S. "A.PREVER" di Pinerolo e Osasco	33		
Liceo "M.CURIE" di Pinerolo	3		1
Liceo "G.F PORPORATO" di Pinerolo	11		1
TOTALE	253	4	4

Attività Estive

Ogni anno la Cooperativa Mafalda su delega specifica del C.I.S.S. mette a disposizione i suoi operatori per degli interventi estivi di supporto ai bambini con disabilità che durante l'anno scolastico già usufruiscono degli interventi del Servizio di A.I.S. I Comuni che richiedono tali interventi rimborsano al C.I.S.S. l'intero costo.

I Comuni che nel 2023 hanno delegato al Consorzio l'organizzazione e la gestione degli interventi estivi rispetto all'anno precedente sono aumentati e da 15 a 17.

La maggior parte dei Comuni che hanno richiesto l'attivazione d'interventi di supporto per il periodo estivo, hanno acconsentito a mantenere l'opzione "intervento individuale" per proposte di partecipazione ad attività di socializzazione non legate all'iscrizione ad un centro estivo.

Si riportano nella tabella successiva i dati al riguardo:

Tab. n° 48 – Interventi estivi divisi per Comune

COMUNI	n° alunni	ore svolte	spesa
Airasca	2	100	1.928,85 €
Bricherasio	2	55	1.060,87 €
Cavour	9	559,5	10.791,92 €
Cercenasco	3	96	1.851,70 €
Cumiana	6	530,5	10.232,55 €
Frossasco	1	20	385,77 €
Garzigliana	1	30	578,66 €
Luserna S. Giovanni	9	555	10.705,12 €
Macello	1	49	945,14 €
Osasco	1	20	385,77 €
Pinerolo	27	1659	31.999,62 €
Roletto	1	52	1.003,00 €
San Pietro V.L.	3	146	2.816,12 €
San Secondo di Pinerolo	1	28	540,08 €
Torre Pellice	1	46	887,27 €
Vigone	7	503,5	9.711,77 €
Villafranca Piemonte	7	434,5	8.380,86 €
TOTALE	82	4884	94.205,07 €

Tab. n° 49 - riepilogo spese minori anno 2022

	MINORI	SPESA MINORI	MINORI DISABILI	SPESA MINORI DISABILI	TOTALE	SPESA COMPLESSIVA
ASSISTENZA DOMICILIARE (COMPENSIVA DI GRUPPO COMPITI)	65	€ 113.583,07	51	€ 73.650,31	116	€ 187.233,38
ASSEGNI DI CURA E PER L'AUTONOMIA	0	€ -	15	€ 104.700,00	15	€ 104.700,00
AFFIDI DIURNI	33	€ 41.135,00	51	€ 51.557,50	84	€ 92.692,50
AFFIDI RESIDENZIALI	24	€ 75.595,50	15	€ 54.049,50	39	€ 129.645,00
EDUCATIVA TERRITORIALE	57	€ 183.027,63	40	€ 83.165,65	97	€ 266.193,28
EDUCATIVA SPECIALISTICA	0	€ -	15	€ 93.051,61	15	€ 93.051,61
CENTRI DIURNI	98	€ 158.720,45	11	€ 58.830,29	109	€ 217.550,74
INCONTRI PROTETTI	78	€ 88.618,25	0	€ -	78	€ 88.618,25
CERCHIO MAGICO	0	€ -	23	€ 66.742,22	23	€ 66.742,22
CENTRO IPPOGRIFO	0	€ -	27	€ 48.174,89	27	€ 48.174,89
CENTRO BUM	0	€ -	55	€ 60.894,00	55	€ 60.894,00
COMUNITA' MINORI	11	€ 162.414,56	17	€ 174.711,20	28	€ 337.125,76
COMUNITA' MAMME E BIMBI	45	€ 442.776,48	2	€ 49.344,33	47	€ 492.120,81
ASSISTENZA INTEGRAZIONE SCOLASTICA	0	€ -	279	€ 1.178.760,47	279	€ 1.178.760,47
CENTRI ESTIVI	0	€ -	83	€ 94.205,07	83	€ 94.205,07
TEEN LAB	22	€ 9.510,00	1	€ 350,00	23	€ 9.860,00
TOTALE	433	€ 1.275.380,94	685	€ 2.192.187,04	1118	€ 3.467.567,98

CENTRO DI RESPONSABILITA' di 1° livello: DIREZIONE - Monique JOURDAN

CENTRO DI RESPONSABILITA' DI SECONDO LIVELLO PROGRAMMA Disabili – ORLANDO MARTINA

PROGETTI - SERVIZI

MISSIONE D.Lgs. 118/11	PROGRAMMA D.Lgs. 118/11	PROGETTI	FINALITA'	SERVIZI
12. Diritti sociali, politiche sociali e famiglia	2. Interventi per la disabilità	1. Residenzialità disabili	Vivere in un contesto sicuro e protetto quando non si può rimanere a casa	<ul style="list-style-type: none"> • Comunità alloggio e gruppo appartamento a gestione indiretta • Inserimenti in strutture residenziali e ricoveri di sollievo gestiti da privati
		2. Sostegno socio educativo	Avere opportunità di integrazione sociale e di partecipazione alla vita della comunità locale	<ul style="list-style-type: none"> • Affidamento familiare • Centri diurni Pegaso – Gea - Ciao (gruppi A.M.A.) • Inserimenti in centri diurni e laboratori gestiti da privati (Stranolab) • Educativa territoriale • Progetti di vita indipendente

OBIETTIVI 2023

PROGETTO	OBIETTIVO PIANO PROG. TRIENNALE	1. OBIETTIVO PEG ANNUALE	SERVIZI INTERESSATI	UTENTI INTERESSATI	RETE DI COLLABORAZIONI		IMPATTO ATTESO	
1. Residenzialità disabili	<ul style="list-style-type: none"> - garantire l'inserimento di sollievo o definitivo nelle strutture residenziali delle persone prive del sostegno familiare e con gravi disabilità, valutate nella commissione integrata UMVD; - inserire nel G.A. Itaca, realizzato con i fondi del Dopo di Noi (L 112/2016), fino a un massimo di 5 persone; - inserire nella struttura Gruppo Autonomia Argo, fino a un massimo di 3 persone; - monitoraggio annuale progetti di inserimento nelle strutture residenziali 	<p style="text-align: center;">1. MONITORAGGIO DELLA SPESA DEGLI INSERIMENTI RESIDENZIALI E AGGIORNAMENTO DELLA CONTRIBUZIONE RETTA DEGLI UTENTI.</p>	<p>Servizi direzionali Responsabili di area e di progetto Assistenti sociali Educatori O.S.S. Servizi amministrativi PASS</p>	<p>Personne disabili e le loro famiglie</p>	<p>ASL Comunità alloggio Presidi residenziali del territorio Centri diurni Cooperative Famiglie ANFFAS Associazioni di volontariato</p>		<p style="text-align: center;">MIGLIORARE IL BENESSERE DELLE PERSONE DISABILI IN COMUNITA' ALLOGGIO.</p>	
Indicatore		Descrizione		Unità misura	Valore attuale (a) 2022	Valore atteso (b) 2023	Valore consuntivo (c) 2023	Scostamento (d=c-b)
DEFINIZIONE DI UNA PROCEDURA PER LA RICHIESTA E L'AGGIORNAMENTO DELL'INTEGRAZIONE RETTA, PERCENTUALE DI DICHIARAZIONI ISEE AGGIORNATE CON FREQUENZA ANNUALE SUL TOTALE E NUMERO DI ISTRUTTORIE COMPLETE ALL'ATTIVAZIONE DEL SERVIZIO		COSTITUZIONE E CONDIVISIONE DI UNA PROCEDURA CHE PERMETTA LA VALUTAZIONE E L'AGGIORNAMENTO DELLA SITUAZIONE SOCIO-ECONOMICA IN CONDIVISIONE CON GLI UFFICI AMMINISTRATIVI E IL SERVIZIO SOCIALE.		TEMPI E NUMERI	7	ENTRO DICEMBRE N. PRATICHE COMPLETE DA 40 A 100	67	

Report 2023

1. Residenzialità disabili

1.1 Definizione di una procedura per la richiesta e l'aggiornamento dell'integrazione retta e percentuale di dichiarazioni ISEE aggiornate con frequenza annuale su totale e numero di istruttorie complete all'attivazione del servizio.

A decorrere dal 2022 è stata messa in essere una procedura condivisa da una ricca rete di interlocutori (gruppo Direzione e Responsabili di Area, gruppo Amministrativi, gruppo Assistenti Sociali, membri della commissione UMVD) per la presentazione di nuovi progetti di inserimento residenziale; tale procedura ha individuato e definito la documentazione economica da presentare prima dell'avvio reale dell'intervento al fine di meglio monitorare la spesa. La presenza della documentazione economica aggiornata ha favorito il ricalcolo delle quote di compartecipazione e contribuzione ai costi progettuali da parte dei cittadini beneficiari degli interventi permettendo un considerevole risparmio di spesa rispetto agli anni precedenti.

Viene mantenuta la necessità di individuare una modalità di controllo puntuale da condividere con gli uffici amministrativi e l'INPS al fine di ottenere informazioni relative ai redditi mensili in favore sia di persone che si trovano in difficoltà nella produzione della documentazione richiesta, sia di persone che non prestano collaborazione su questo fronte.

È stato possibile portare a pieno regime anche il Gruppo Appartamento Itaca, realizzato con i Fondi afferenti al Dopo di Noi (L 112/2016) e procedere all'accompagnamento dei progetti di vita delle persone con disabilità residenti presso il gruppo appartamento attraverso regolari incontri della cabina di regia del Gruppo Appartamento che vedono la partecipazione delle famiglie dei residenti, gli operatori di riferimento e la Referente del CISS per il progetto. Nel dicembre 2023 si è però dovuto provvedere alla dimissione di una giovane donna inserita presso il Gruppo Appartamento a causa dell'incompatibilità della situazione assistenziale della stessa in relazione alla tipologia della struttura residenziale. È stata, però, già effettuata una valutazione congiunta (anche con i Servizi Sociali dell'Unione Valli Chisone e Germanasca) al fine di concordare il prossimo inserimento e la messa a sistema del gruppo di residenti.

Anche il progetto di convivenza guidata Argo ha accolto nuovi inserimenti (2 nel 2023, di cui l'ultimo avvenuto a dicembre 2023) raggiungendo il numero massimo di beneficiari progettuali. Tale obiettivo è stato raggiunto attraverso un utilizzo "sociale" della risorsa pubblica e una forma di coprogettazione sia con le persone con disabilità direttamente beneficiare della realtà abitativa, sia con i rispettivi amministratori di sostegno, sia con i familiari; attraverso l'erogazione di contributi afferenti alla Vita Indipendente in favore di 2 giovani donne residenti e l'autorizzazione di ore di intervento educativo come progettualità presentata in UMVD in favore dei nuovi ingressi, si è potuto condividere una sorta di "budget di progetto" che ha permesso l'attivazione e la messa in rete delle risorse pubbliche e private in una dimensione di coprogettazione; si è così superata la mera erogazione di intervento *ad personam* in virtù di un'ottimizzazione delle risorse pubbliche affiancata a un'attivazione spontanea delle risorse individuali delle persone con disabilità titolari di una progettualità costruita in maniera partecipata.

Tab. n° 50 - Inserimenti utenti in Strutture e Centri Diurni esterni suddivisi per Comune, con relativi costi anno 2023

COMUNE	UTENTI EX OP	COSTI EX OP STRUTTURE ESTERNE	UTENTI STRUTTURE ESTERNE	COSTI STRUTTURE ESTERNE	UTENTI RICOVERI DI SOLLIEVO	COSTI RICOVERI DI SOLLIEVO	UTENTI IN CARICO E NON INTEGRATI	TOTALE UTENTI	TOTALE COSTI
Airasca	0	€ -	1	€ 4.238,28	1	€ 3.632,11	0	2	€ 7.870,39
Angrogna	0	€ -	0	€ -	0	€ -	0	0	€ -
Bibiana	0	€ -	6	€ 57.981,90	0	€ -	2	8	€ 57.981,90
Bobbio Pellice	0	€ -	0	€ -	0	€ -	0	0	€ -
Bricherasio	1	€ 7.712,10	0	€ -	2	€ 11.227,19	1	4	€ 18.939,29
Buriasco	0	€ -	0	€ -	2	€ 3.449,88	0	2	€ 3.449,88
Campiglione F.le	0	€ -	1	€ 2.731,45	1	€ 4.085,00	0	2	€ 6.816,45
Cantalupa	0	€ -	2	€ 25.011,66	0	€ -	0	2	€ 25.011,66
Cavour	0	€ -	0	€ -	1	€ 3.508,56	3	4	€ 3.508,56
Cercenasco	0	€ -	1	€ 11.205,70	0	€ -	2	3	€ 11.205,70
Cumiana	0	€ -	3	€ 17.723,40	1	€ 854,63	4	8	€ 18.578,03
Frossasco	0	€ -	2	€ 21.732,26	0	€ -	0	2	€ 21.732,26
Garzigliana	0	€ -	1	€ 10.572,45	0	€ -	0	1	€ 10.572,45
Luserna S.G.	0	€ -	9	€ 90.114,73	2	€ 3.384,00	8	19	€ 93.498,73
Lusernetta	0	€ -	0	€ -	0	€ -	0	0	€ -
Macello	0	€ -	0	€ -	0	€ -	1	1	€ -
Osasco	0	€ -	0	€ -	0	€ -	0	0	€ -
Pinerolo	2	€ 25.223,33	42	€ 356.037,19	6	€ 19.972,94	21	71	€ 401.233,46
Piscina	0	€ -	2	€ 11.784,13	1	€ 1.762,16	1	4	€ 13.546,29
Prarostino	0	€ -	1	€ 7.252,10	0	€ -	3	4	€ 7.252,10
Roletto	0	€ -	2	€ 18.985,50	0	€ -	0	2	€ 18.985,50
Rorà	0	€ -	0	€ -	0	€ -	1	1	€ -
San Pietro V.L.	0	€ -	0	€ -	0	€ -	0	0	€ -
S.Secondo di P.Lo	0	€ -	0	€ -	1	€ 525,00	2	3	€ 525,00
Scalenghe	0	€ -	3	€ 31.814,35	0	€ -	2	5	€ 31.814,35
Torre Pellice	1	€ 13.819,25	6	€ 40.147,40	1	€ 7.553,24	0	8	€ 61.519,89
Vigone	0	€ -	2	€ 2.044,75	1	€ 2.325,00	3	6	€ 4.369,75
Villafranca P.te	0	€ -	2	€ 17.589,71	0	€ -	1	3	€ 17.589,71
Villar Pellice	0	€ -	2	€ 27.674,32	0	€ -	0	2	€ 27.674,32
Virle P.te	0	€ -	0	€ -	0	€ -	0	0	€ -
TOTALE	4	€ 46.754,68	88	€ 754.641,28	20	€ 62.279,71	55	167	€ 863.675,67

Tab. n° 51 - Inserimenti nelle COMUNITA' ALLOGGIO LUNA, DAFNE e nella struttura per anziani CASA BARBERO - anno 2023

COMUNI	N. UTENTI C.A. DAFNE	COSTI C.A. DAFNE	N. UTENTI C.A. LUNA	COSTI C.A. LUNA	N. RICOVERI DI SOLLIEVO LUNA	COSTI RICOVERI DI SOLLIEVO LUNA	N. UTENTI CASA BARBERO	COSTI CASA BARBERO	N. TOTALE	TOTALE COSTI
Airasca	1	€ 18.340,47	0	€ -	0	€ -	0	€ -	1	€ 18.340,47
Angrogna	0	€ -	0	€ -	0	€ -	0	€ -	0	€ -
Bibiana	0	€ -	0	€ -	0	€ -	0	€ -	0	€ -
Bobbio Pellice	0	€ -	0	€ -	0	€ -	0	€ -	0	€ -
Bricherasio	0	€ -	0	€ -	0	€ -	0	€ -	0	€ -
Buriasco	0	€ -	2	€ 34.308,85	0	€ -	0	€ -	2	€ 34.308,85
Campiglione F.le	0	€ -	0	€ -	0	€ -	0	€ -	0	€ -
Cantalupa	0	€ -	0	€ -	0	€ -	0	€ -	0	€ -
Cavour	0	€ -	0	€ -	0	€ -	0	€ -	0	€ -
Cercenasco	0	€ -	0	€ -	0	€ -	0	€ -	0	€ -
Cumiana	0	€ -	0	€ -	0	€ -	0	€ -	0	€ -
Frossasco	0	€ -	1	€ 17.439,70	0	€ -	0	€ -	1	€ 17.439,70
Garzigliana	0	€ -	0	€ -	0	€ -	0	€ -	0	€ -
Luserna S.Giovanni	0	€ -	0	€ -	0	€ -	1	€ 21.623,88	1	€ 21.623,88
Lusernetta	0	€ -	0	€ -	0	€ -	0	€ -	0	€ -
Macello	0	€ -	0	€ -	0	€ -	0	€ -	0	€ -
Osasco	0	€ -	0	€ -	0	€ -	0	€ -	0	€ -
Pinerolo	7	€ 137.207,89	4	€ 56.951,88	3	€ 1.146,72	1	€ 11.552,49	15	€ 206.858,98
Piscina	0	€ -	0	€ -	0	€ -	0	€ -	0	€ -
Prarostino	0	€ -	1	€ 17.439,70	0	€ -	0	€ -	1	€ 17.439,70
Roletto	0	€ -	1	€ 29.061,30	0	€ -	0	€ -	1	€ 29.061,30
Rorà	0	€ -	0	€ -	0	€ -	0	€ -	0	€ -
San Pietro V.L.	0	€ -	0	€ -	0	€ -	0	€ -	0	€ -
San Secondo di P.lo	0	€ -	0	€ -	0	€ -	0	€ -	0	€ -
Scalenghe	0	€ -	0	€ -	0	€ -	0	€ -	0	€ -
Torre Pellice	0	€ -	1	€ 7.835,92	0	€ -	1	€ 2.428,98	2	€ 10.264,90
Vigone	0	€ -	1	€ 6.152,36	0	€ -	0	€ -	1	€ 6.152,36
Villafranca Piemonte	0	€ -	1	€ 17.439,70	0	€ -	0	€ -	1	€ 17.439,70
Villar Pellice	0	€ -	0	€ -	0	€ -	0	€ -	0	€ -
Virle Piemonte	0	€ -	0	€ -	0	€ -	0	€ -	0	€ -
TOTALE	8	€ 155.548,36	12	€ 186.629,41	3	€ 1.146,72	3	€ 35.605,35	26	€ 378.929,84

Tab. n° 52

RAFFRONTO TRIENNALE INSERIMENTI RESIDENZIALI ADULTI CON DISABILITA'			
	2021	2022	2023
N. UTENTI	195	206	193
SPESA	€ 1.346.882,36	€ 1.393.450,90	€ 1.242.605,51

Tab. n° 53

PROGETTI VALUTATI NELLA COMMISSIONE U.M.V.D.	
N. SEDUTE	20

Tab. n° 54

PROGETTI VALUTATI NELLA COMMISSIONE U.M.V.D.			
	2021	2022	2023
N. SEDUTE	13	15	20

Il 2023 ha mantenuto l'impostazione organizzativa predisposta nel 2022 attraverso la calendarizzazione di 4 commissioni UMVD straordinarie finalizzate al rinnovo di progetti e interventi consolidati; il 2023 ha previsto anche l'istituzione di 5 Commissioni straordinarie per situazioni urgenti, per un totale di 20 Commissioni UMVD.

Il Servizio Sociale è attualmente ancora impegnato nella messa a regime di tutta la documentazione della cartella UMVD sulla base della normativa regionale di riferimento (modificatasi a marzo 2023) e si confida che nel 2024 tutte le progettualità autorizzate dall'UMVD dispongano di necessaria cartella sociale e sanitaria.

OBIETTIVI 2023

PROGETTO	OBIETTIVO PIANO PROG. TRIENNALE	1. OBIETTIVO PEG ANNUALE	SERVIZI INTERESSATI	UTENTI INTERESSATI	RETE DI COLLABORAZIONI		IMPATTO ATTESO		
2. Sostegno socio educativo	<ul style="list-style-type: none"> - dare continuità agli affidamenti sia residenziali che diurni; - applicazione del regolamento per l'accesso e la gestione dei centri diurni; - favorire l'interazione nella comunità e con le scuole dei centri diurni con l'attivazione di laboratori e progetti sul territorio; - potenziare e collaborazioni tra servizi diurni e residenziali sul territorio; - dare continuità al progetto sperimentale di Vita Indipendente "Binario 110" tenendo conto delle minori risorse ministeriali; - proseguire la formazione ai servizi del coordinamento pinerolese sul "durante noi e dopo di noi"; - studio per la realizzazione di formazione specifica relativa al riordino della normativa di riferimento nell'ambito della disabilità; - potenziare la collaborazione dei servizi in rete: ANFFAS, servizi pubblici e privati, associazioni, cooperative; - realizzare le progettazioni dei bandi ministeriali (PNRR) e delle fondazioni bancarie per ampliare la qualità e la quantità dei servizi dell'area disabili; - espletamento delle procedure di coprogettazione per i Laboratori Educativi STRANOLAB; - migliorare il raccordo tra i 3 centri diurni favorendo la trasversalità delle attività e dei laboratori; - studio per ampliamento PUA alle persone con disabilità. 	<p>1. AVVIO ATTIVITA' PNRR – MISSIONE 5 LINEA DI INVESTIMENTO 1.2 PERCORSI DI AUTONOMIA – PERSONE CON DISABILITA'</p> <p>2. RACCORDO TRA I TRE CENTRI DIURNI DEL CONSORZIO.</p>	<p>Servizi direzionali Responsabili di area e di progetto Assistenti sociali Educatori O.S.S. Servizi amministrativi PASS</p>	<p>Personne disabili e le loro famiglie</p>	<p>Ministero Regione Comuni ASL Cooperative Famiglie Privato Sociale Assistenti Familiari Centro per l'Impiego ANFFAS Associazioni di volontariato</p>	<p>SPERIMENTARE UN NUOVO MODELLO DI COLLABORAZIONE FRA FAMIGLIA E SERVIZI E FAVORIRE L'INTEGRAZIONE NEL TERRITORIO.</p>			
Indicatore		Descrizione		Unità misura	Valore attuale (a) 2022	Valore atteso (b) 2023	Valore consuntivo (c) 2023	Scostamento (d=c-b)	
AVVIO REALIZZAZIONE DEL PROGETTO PNRR CON L'EQUIPE MULTIDISCIPLINARE E IN COLLABORAZIONE CON I PARTNER		AVVIO DELLE ATTIVITA' CON LA DEFINIZIONE DEI POTENZIALI BENEFICIARI		N. PERSONE BENEFICIARIE INDIVIDUATE	1	3	4	1	
RACCORDO FRA I TRE CENTRI DIURNI SULLE ATTIVITA' QUALI: MONTAGNA – TEATRO – PISCINA		DEFINISCE LA REALIZZAZIONE FATTIVA DELLA COLLABORAZIONE FRA OPERATORI DEI TRE CENTRI DIURNI NELLA REALIZZAZIONE DELLE ATTIVITA'		N. ATTIVITA' INTEGRATE		DA 2 A 5	3		

Report 2023

1. Sostegno Socio Educativo

2.1 Avvio realizzazione del progetto PNRR con l'equipe multidisciplinare e in collaborazione con i partner.

Dare indicazione circa l'avvio delle attività del PNRR, individuazione beneficiari, suddivisione ruoli nell'equipe, accompagnamento progettuale, avvio attività dei partner e monitoraggio di quanto avvenuto, avvio sperimentazione autonomie e lavori di tirocini, gruppo famiglia PNRR

Il 2023 ha visto le prime azioni legate alla progettualità PNRR attivarsi e concludersi; l'equipe multiprofessionale ha definito i 5 beneficiari del progetto e si è suddivisa al proprio interno sulla base delle competenze al fine di poter raccordare le diverse azioni (un'Educatrice Professionale relativamente al coordinamento delle azioni educative e raccordo con gli assistenti sociali di riferimento e un'Educatrice Professionale relativamente alle azioni riguardanti la formazione professionale e l'avvio di progetti lavorativi).

È stato possibile costruire un gruppo di beneficiari più ampio di quello previsto strettamente dalla progettualità ministeriale grazie al coinvolgimento di un gruppo di "auditori" che hanno potuto beneficiare indirettamente di momenti di socialità e formazione professionale, costruendo le basi relazionali per eventuali sostituzioni di beneficiari PNRR.

Il percorso di accompagnamento metodologico è stato condotto dal dottor Mauro Burlina, esperto a livello nazionale di progettualità e approccio alla persona con disabilità e alla rispettiva famiglia, che ha affiancato i partner educativi in un percorso metodologico di accompagnamento al progetto di vita e alle tematiche della coprogettazione da realizzare sia nell'ambito del gruppo dei pari, sia nell'ambito del gruppo dei familiari.

Nel novembre 2023 si è costituito uno specifico "gruppo Famiglia" che ha coinvolto le famiglie dei beneficiari del progetto PNRR avente come scopo l'accompagnamento alla progettualità in divenire insita all'interno del progetto PNRR stesso, uno "spazio" di incontro condotto dall'Educatrice Professionale del CISS individuata come raccordo per le azioni educative congiuntamente ad un'Educatrice Professionale di Diaconia -organizzazione che si occupa della realizzazione del progetto PNRR-.

Tale occasione di incontro, nonostante diverse famiglie provenissero da altri gruppi famiglia del territorio, nei confronti dei quali è stata mantenuta inalterata la frequenza, ha riscosso adesione ed entusiasmo da parte delle famiglie coinvolte, le quali hanno anche offerto restituzioni di sguardi relativi ai rispettivi figli, di maggiori autonomie, di intrapresi percorsi di adultità, di istanze di crescita. L'equipe multiprofessionale ha mantenuto un costante monitoraggio del progetto generale.

2.2 Raccordo fra i tre Centri Diurni sulle attività quali: montagna, teatro, piscina.

Nel corso del 2023 i Centri Diurni hanno condiviso molteplici iniziative ed attività, dimostrando il desiderio e la capacità di organizzare insieme, coordinarsi e perseguire i medesimi fini, prefiggendosi sempre di più obiettivi di inclusione e partecipazione sul territorio e il proporsi come risorse per la comunità locale in un'ottica di cittadinanza attiva.

Si sono consolidate e ampliate le collaborazioni in merito alle seguenti attività educative:

- La compagnia teatrale "*I centrifugati*", a cui partecipano i tre Centri Diurni, ha continuato il proprio laboratorio settimanale presso la sede dell'ANFFAS nel periodo invernale e presso Il teatro Blu di Buriasco nel periodo estivo.

Anche nel 2023 è stato realizzato "*Sghembo Festival*" progetto di sviluppo e promozione del teatro in cui i protagonisti indiscussi sono le persone con disabilità (Teatro Blu di Buriasco, ottobre 2023). Lo scopo di questa iniziativa, giunta alla nona edizione, è quella di avvicinare

alla fruizione culturale-teatrale le persone con disabilità al fine di lavorare sulla propria creatività con uno strumento di comunicazione che aiuti a esprimere e costruire l'identità personale e sociale. L'intento è di promuovere un processo di attivazione delle competenze delle persone con disabilità per abbattere stereotipi e pregiudizi, superare le barriere architettoniche attraverso il teatro rivolto ad attori con disabilità psico fisiche insieme a operatori e con il coinvolgimento di volontari e studenti. Il lavoro di rete prima durante e dopo il festival fa sì che tale partecipazione sia trasformativa per la cittadinanza e per il territorio, perché ha come fine la creazione di una cultura dell'inclusione partecipativa e del bello artistico.

Il Festival Sghembo è stato realizzato con i vari servizi del territorio pinerolese, con capofila la Coop La Tarta Volante, i tre Centri Diurni del C.I.S.S., la coop La Testarda, il Consorzio Monviso Solidale, tramite il Centro Diurno "Le Nuvole", il Centro Diurno di Carmagnola (coop Solidarietà sei) e il gruppo teatrale dell'associazione "Oltre quella sedia" di Trieste. Hanno partecipato di supporto alla manifestazione il gruppo Scout di Abbadia di Pinerolo e i volontari del teatro Selve di Vigone; c'è stato anche il sostegno del Toro club Orgoglio Granata di Pinerolo.

Nell'estate 2023 inoltre "*I Centrifugati*" hanno preso parte all'Extraordinario Festival, festival culturale centrato sulle tematiche dell'antropologia, promosso dalla compagnia Controtempo Theatre. Infine si sono svolti laboratori teatrali presso il liceo Porporato di Pinerolo gestiti da attori con disabilità della compagnia Centrifugati sotto il cappello dello Sghembo festival.

In un'ottica di cittadinanza attiva, le attività dei Centri Diurni si sono concentrate anche sulla proiezione del cortometraggio "*Primo Contatto*" in tutte le scuole secondarie di secondo grado pinerolesi grazie alla collaborazione dei rispettivi Dirigenti Scolastici che hanno aderito all'iniziativa coinvolgendo classi e insegnanti nei momenti di proiezione e confronto.

- Sono aumentati i percorsi didattici presso le scuole dell'infanzia dei diversi territori (Baudenasca, Macello, San Pietro Val Lemina, Cantalupa, Pinerolo, Torre Pellice, Angrogna) proposti dai laboratori di ceramica dei centri, ponendo contemporaneamente attenzione alla sostenibilità economica dei laboratori stessi, tramite l'offerta dei manufatti a fiere o eventi del territorio;
- È stato incrementato il numero di gite in montagna realizzate in collaborazione con il CAI UGET sezione Val Pellice e condivise tra i centri, spesso con la partecipazione di altri servizi del territorio, diurni e residenziali.
- È stato possibile prevedere l'ammodernamento degli arredi dei locali destinati ai laboratori e all'accoglienza delle persone con disabilità all'interno dei Centri Diurni grazie all'erogazione di € 64.940,08 derivanti dal Fondo per l'Inclusione Regionale. Grazie a questi fondi è stato possibile riammodernare i locali e gli spazi esterni dei Centri Diurni, sostituire l'attrezzatura in dotazione per la movimentazione delle persone con mobilità ridotta, ricalibrare spazi destinati ai laboratori e supportare, attraverso l'erogazione di € 3.000,00 destinati sia a Casa Gina, sia all'ANFFAS, specifici laboratori di autonomia realizzati presso le due sedi delle associazioni.

Contestualmente alle attività suddette sono stati concretizzati altri progetti:

- considerata la positiva esperienza del docu-film sul tema della montagna-terapia del 2022, è stato realizzato un altro cortometraggio a cura del regista Marco Ramotti dell'associazione Cinema Inclusione Partecipazione dal titolo "Spaghetti al cocco", che ha visto la partecipazione dei tre centri diurni, di Stranolab e di Casa Gina. Il cortometraggio è stato

presentato da cinque attori protagonisti all'HandiFilm Festival a Rabat in Marocco a dicembre 2023.

Utilizzando come strumento il cortometraggio è stato possibile partecipare con attori con disabilità ad un progetto dell'Istituto Prever di Pinerolo presso le Scuole Secondarie di 1° grado di Cavour e di Frossasco per parlare di inclusione attraverso l'arte cinematografica e lo Sport.

In considerazione del devastante terremoto che ha colpito il Marocco nel settembre 2023, e proprio nell'ottica della cittadinanza attiva sopramenzionata agita dalle persone con disabilità, sono state istituite diverse proiezioni del cortometraggio "Spaghetti al Cocco" congiuntamente all'Associazione CIP al fine di favorire una raccolta fondi da destinare a progetti di ricostruzione in Marocco; tali eventi pubblici hanno richiesto un notevole sforzo organizzativo e partecipativo sia da parte delle persone con disabilità e delle relative famiglie, sia degli operatori, ma hanno prodotto una ragguardevole cifra che è stata donata per la messa in sicurezza e ristrutturazione di un rifugio montano accessibile alle persone con mobilità ridotta. Tali occasioni hanno permesso di osservare primi cenni di superamento della concezione di persona con disabilità come "poverina" in favore della concezione di una persona proattiva, portatrice diritti e doveri di cittadinanza, una persona che si presenta con consapevolezza e coscienza politica, una persona che dall'essere supportata, si propone come supporto.

- Grazie alle convenzioni del CISS con associazioni (La Luna di Elsa, Agoda, ANFFAS) e cooperative (Carabattola per il progetto Casa Gina) gli ospiti dei centri hanno potuto usufruire di ulteriori iniziative e progetti (pet-therapy, corsi sportivi, tempo libero, palestra di autonomia...)
- È proseguita la partecipazione agli incontri mensili del Coordinamento territoriale dei servizi che ha favorito la condivisione delle iniziative e la co-progettazione di eventi come la settimana delle disabilità in occasione della ricorrenza del 3 dicembre, che ha visto iniziative realizzate in tutti i servizi del coordinamento, in collaborazione con le associazioni di volontariato ed il comune di Pinerolo.

Tab. n° 55 - Persone disabili inserite nei Centri Diurni suddivise per Comuni e relativi costi – Anno 2023

COMUNI	N° UTENTI GEA	COSTO C.D. GEA	N° UTENTI PEGASO	COSTO C.D. PEGASO	N° UTENTI CIAO	COSTO C.D. CIAO	N° UTENTI STRANOLAB	COSTO LABORATORI STRANOLAB	TOTALE UTENTI	TOTALE COSTI
Airasca	0	€ -	0	€ -	0	€ -	1	€ 3.583,13	1	€ 3.583,13
Angrogna	0	€ -	0	€ -	2	€ 37.151,64	0	€ -	2	€ 37.151,64
Bibiana	0	€ -	0	€ -	1	€ 18.575,82	0	€ -	1	€ 18.575,82
Bobbio Pellice	0	€ -	0	€ -	0	€ -	0	€ -	0	€ -
Bricherasio	0	€ -	0	€ -	2	€ 37.151,64	0	€ -	2	€ 37.151,64
Buriasco	0	€ -	1	€ 3.885,18	0	€ -	1	€ 3.858,75	2	€ 7.743,93
Campiglione F.le	0	€ -	0	€ -	0	€ -	0	€ -	0	€ -
Cantalupa	0	€ -	3	€ 11.655,55	0	€ -	0	€ -	3	€ 11.655,55
Cavour	1	€ 20.097,37	4	€ 15.540,73	1	€ 18.575,82	1	€ 5.473,13	7	€ 59.687,05
Cercenasco	0	€ -	2	€ 7.770,36	0	€ -	0	€ -	2	€ 7.770,36
Cumiana	0	€ -	3	€ 11.655,55	0	€ -	1	€ 1.968,75	4	€ 13.624,30
Frossasco	0	€ -	0	€ -	0	€ -	2	€ 8.859,38	2	€ 8.859,38
Garzigliana	0	€ -	0	€ -	0	€ -	0	€ -	0	€ -
Luserna S.G.	0	€ -	0	€ -	8	€ 148.606,53	0	€ -	8	€ 148.606,53
Lusernetta	0	€ -	0	€ -	0	€ -	0	€ -	0	€ -
Macello	0	€ -	1	€ 3.885,18	0	€ -	1	€ 1.929,38	2	€ 5.814,56
Osasco	0	€ -	0	€ -	0	€ -	0	€ -	0	€ -
Pinerolo	17	€ 341.655,37	9	€ 34.966,64	0	€ -	3	€ 18.073,13	29	€ 394.695,14
Piscina	0	€ -	2	€ 7.770,36	0	€ -	1	€ 7.126,88	3	€ 14.897,24
Prarostino	2	€ 40.194,75	0	€ -	0	€ -	0	€ -	2	€ 40.194,75
Roletto	0	€ -	0	€ -	0	€ -	0	€ -	0	€ -
Rorà	0	€ -	0	€ -	1	€ 18.575,82	0	€ -	1	€ 18.575,82
S.Pietro Val L.na	1	€ 20.097,37	0	€ -	0	€ -	0	€ -	1	€ 20.097,37
S.Secondo di P.lo	2	€ 40.194,74	0	€ -	1	€ 18.575,82	0	€ -	3	€ 58.770,56
Scalenghe	0	€ -	0	€ -	0	€ -	1	€ 4.291,88	1	€ 4.291,88
Torre Pellice	0	€ -	0	€ -	5	€ 92.879,10	0	€ -	5	€ 92.879,10
Vigone	0	€ -	4	€ 15.540,73	0	€ -	1	€ 5.512,50	5	€ 21.053,23
Villafranca P.te	0	€ -	1	€ 3.885,18	0	€ -	0	€ -	1	€ 3.885,18
Villar Pellice	0	€ -	0	€ -	1	€ 18.575,82	0	€ -	1	€ 18.575,82
Virle Piemonte	0	€ -	0	€ -	0	€ -	0	€ -	0	€ -
TOTALE	23	€ 462.239,60	30	€ 116.555,46	22	€ 408.668,01	13	€ 60.676,91	88	€ 1.048.139,98

Tab. n° 56 – Spesa utenti in Centri diurni esterni divisi per Comune- 2023

COMUNE	UTENTI CENTRI DIURNI ESTERNI	UTENTI IN CARICO E NON INTEGRATI	TOTALE UTENTI	COSTI CENTRI DIURNI ESTERNI
Airasca	2	0	2	€ 8.424,39
Angrogna	1	0	1	€ 2.244,00
Bibiana	1	0	1	€ 2.246,62
Bobbio Pellice	0	0	0	€ -
Bricherasio	2	1	3	€ 8.330,93
Buriasco	1	0	1	€ 5.048,00
Campiglione Fenile	0	0	0	€ -
Cantalupa	1	0	1	€ 3.120,33
Cavour	3	0	3	€ 6.727,41
Cercenasco	0	0	0	€ -
Cumiana	0	0	0	€ -
Frossasco	0	0	0	€ -
Garzigliana	0	0	0	€ -
Luserna S.Giovanni	2	0	2	€ 5.494,99
Lusernetta	0	0	0	€ -
Macello	0	0	0	€ -
Osasco	0	0	0	€ -
Pinerolo	6	3	9	€ 12.962,50
Piscina	1	0	1	€ 3.730,41
Prarostino	0	0	0	€ -
Roletto	0	0	0	€ -
Rorà	0	0	0	€ -
San Pietro V.L.	0	0	0	€ -
San Secondo di P.lo	0	0	0	€ -
Scalenghe	1	0	1	€ 3.871,44
Torre Pellice	1	0	1	€ 2.718,00
Vigone	0	0	0	€ -
Villafranca Piemonte	0	0	0	€ -
Villar Pellice	0	0	0	€ -
Virle Piemonte	0	0	0	€ -
TOTALE	22	4	26	€ 64.919,02

Tab. n° 57 - Utenti suddivisi per comune e relativi costi – Anno 2023

COMUNI	N° UTENTI	ORE	COSTI EDUCATIVA TERRITORIALE
Airasca	0	0,00	€ -
Angrogna	0	0,00	€ -
Bibiana	2	408,00	€ 4.866,65
Bobbio Pellice	0	0,00	€ -
Bricherasio	1	87,00	€ 1.039,01
Buriasco	0	0,00	€ -
Campiglione F.le	0	0,00	€ -
Cantalupa	1	289,00	€ 3.451,41
Cavour	1	52,00	€ 621,02
Cercenasco	0	0,00	€ -
Cumiana	1	103,00	€ 1.230,10
Frossasco	1	246,00	€ 2.931,93
Garzigliana	0	0,00	€ -
Luserna S.G.	2	207,00	€ 2.472,14
Lusernetta	0	0,00	€ -
Macello	1	302,00	€ 3.606,70
Osasco	0	0,00	€ -
Pinerolo	15	2490,00	€ 29.737,32
Piscina	1	202,00	€ 2.406,45
Prarostino	1	176,00	€ 2.101,92
Roletto	0	0,00	€ -
Rorà	0	0,00	€ -
San Pietro V.L.	1	201,00	€ 2.400,48
San Secondo di P.lo	0	0,00	€ -
Scalenghe	1	121,00	€ 1.445,07
Torre Pellice	4	540,00	€ 6.466,97
Vigone	2	336,00	€ 4.012,75
Villafranca P.te	0	0,00	€ -
Villar Pellice	0	0,00	€ -
Virle P.te	0	0,00	€ -
TOTALE	35	5760,00	€ 68.789,92

Tab. n° 58 - Raffronto SETA ultimo triennio

Anno 2021	Anno 2022	Anno 2023
41	44	35
79.991,28 €	96.117,71 €	68.789,92 €

Il Servizio di Educativa Territoriale ha mantenuto un alto livello di intervento e di qualità professionale, garantendo un monitoraggio degli interventi svolti sia in ambito gruppale, sia in ambito individuale. Sono state curate le relazioni con le famiglie di appartenenza al fine di favorire il più possibile azioni di co-progettazione aventi, come soggetti attivi sia le persone con disabilità beneficiarie degli interventi, sia i familiari.

Nel 2023 il Servizio ha offerto la sperimentazione di attività pseudo-lavorative concretizzate nella cura ed il rinnovo dei locali, attraverso il coinvolgimento attivo dei partecipanti che hanno progettato e costruito insieme agli operatori una zona bar da utilizzare in occasione di feste ed eventi.

È stata data particolare rilevanza all'apertura sul territorio, proponendo, ad esempio serate di cineforum a cui hanno potuto partecipare altri servizi.

Una parte importante del lavoro è stata dedicata alla preparazione ed al supporto per l'inserimento di 3 beneficiari in un progetto di autonomia sostenuto dai fondi del PNRR, gestito dalla Diaconia Valdese, con la quale si è collaborato proficuamente per la buona riuscita dell'azione in termini di autodeterminazione e di percorso di crescita dei fruitori.

Tab. n° 59 - Utenti suddivisi per Comune e relativi costi - Anno 2023

COMUNI	N° UTENTI HCP	ORE	COSTI HCP EDUCATIVA TERRITORIALE
Airasca	0	0,00	€ -
Angrogna	0	0,00	€ -
Bibiana	0	0,00	€ -
Bobbio Pellice	0	0,00	€ -
Bricherasio	1	33,00	€ 788,21
Buriasco	0	0,00	€ -
Campiglione F.le	0	0,00	€ -
Cantalupa	0	0,00	€ -
Cavour	0	0,00	€ -
Cercenasco	0	0,00	€ -
Cumiana	0	0,00	€ -
Frossasco	0	0,00	€ -
Garzigliana	0	0,00	€ -
Luserna S.G.	0	0,00	€ -
Lusernetta	0	0,00	€ -
Macello	0	0,00	€ -
Osasco	0	0,00	€ -
Pinerolo	2	252,00	€ 6.019,14
Piscina	0	0,00	€ -
Prarostino	0	0,00	€ -
Roletto	0	0,00	€ -
Rorà	0	0,00	€ -
San Pietro V.L.	1	36,69	€ 876,35
San Secondo di P.lo	0	0,00	€ -
Scalenghe	0	0,00	€ -
Torre Pellice	1	18,60	€ 444,26
Vigone	0	0,00	€ -
Villafranca P.te	0	0,00	€ -
Villar Pellice	0	0,00	€ -
Virle P.te	0	0,00	€ -
TOTALE	5	340,29	€ 8.127,96

Tab. n° 60 - SERVIZIO AFFIDAMENTI DIURNI E RESIDENZIALI ADULTI DISABILI – anno 2023

COMUNI	AFFIDI DIURNI		AFFIDI RESIDENZIALI				TOTALE UTENTI	TOTALE COSTI
	N. UTENTI	COSTO	N. UTENTI AFFIDI RESID. A TERZI	COSTO	N. UTENTI AFFIDI RESID. A PARENTI	COSTO		
Airasca	1	€ 2.000,76	0	€ -	0	€ -	1	€ 2.000,76
Angrogna	0	€ -	0	€ -	0	€ -	0	€ -
Bibiana	2	€ 2.100,00	1	€ 1.200,00	0	€ -	3	€ 3.300,00
Bobbio Pellice	1	€ 612,50	0	€ -	0	€ -	1	€ 612,50
Bricherasio	0	€ -	1	€ 697,50	0	€ -	1	€ 697,50
Buriasco	1	€ -	1	€ 1.200,00	0	€ -	2	€ 1.200,00
Campiglione	0	€ -	1	€ 4.200,00	0	€ -	1	€ 4.200,00
Cantalupa	3	€ 4.930,25	0	€ -	0	€ -	3	€ 4.930,25
Cavour	5	€ 6.321,50	0	€ -	0	€ -	5	€ 6.321,50
Cercenasco	1	€ 2.000,76	0	€ -	0	€ -	1	€ 2.000,76
Cumiana	4	€ 4.181,01	0	€ -	0	€ -	4	€ 4.181,01
Frossasco	0	€ -	0	€ -	0	€ -	0	€ -
Garzigliana	0	€ -	0	€ -	0	€ -	0	€ -
Luserna S. Giovanni	0	€ -	0	€ -	0	€ -	0	€ -
Lusernetta	0	€ -	0	€ -	0	€ -	0	€ -
Macello	0	€ -	0	€ -	0	€ -	0	€ -
Osasco	0	€ -	0	€ -	0	€ -	0	€ -
Pinerolo	21	€ 17.623,00	3	€ 7.828,00	0	€ -	24	€ 25.451,00
Piscina	2	€ 2.439,00	0	€ -	1	€ 3.000,00	3	€ 5.439,00
Prarostino	1	€ -	0	€ -	0	€ -	1	€ -
Roletto	0	€ -	0	€ -	0	€ -	0	€ -
Rorà	0	€ -	0	€ -	0	€ -	0	€ -
San Pietro V.L.	1	€ 1.500,00	0	€ -	0	€ -	1	€ 1.500,00
San Secondo di P. lo	0	€ -	0	€ -	0	€ -	0	€ -
Scalenghe	0	€ -	0	€ -	0	€ -	0	€ -
Torre Pellice	2	€ 3.430,78	0	€ -	0	€ -	2	€ 3.430,78
Vigone	0	€ -	0	€ -	1	€ 900,00	1	€ 900,00
Villafranca P.te	0	€ -	0	€ -	0	€ -	0	€ -
Villar Pellice	0	€ -	0	€ -	0	€ -	0	€ -
Virle P.te	1	€ 900,00	0	€ -	0	€ -	1	€ 900,00
TOTALI	46	€ 48.039,56	7	€ 15.125,50	2	€ 3.900,00	55	€ 67.065,06

Tab. n° 61 - RIEPILOGO PROGETTI AFFIDAMENTO DIURNO E RESIDENZIALE: RAFFRONTO ULTIMO TRIENNIO

Anno 2021	Anno 2022	Anno 2023
64	53	55
€ 74.264,94	€ 67.725,79	€ 67.074,07

Nel 2023 i progetti di affido hanno vissuto una stagione complessa, soprattutto verso fine anno, a causa dell'incertezza circa la compartecipazione economica da parte dell'Asl (che a novembre aveva comunicato che non avrebbe più contribuito per la propria quota progettuale di competenza a partire da gennaio 2024 in quanto non declinato all'interno dei LEA lo specifico intervento dell'affidamento diurno e residenziale).

Ciò ha reso necessario rivalutare tutti i progetti in essere in modo da garantire continuità di intervento o modifiche progettuali; alcune progettualità sono state rimodulate attraverso l'erogazione di Assegni di Cura per l'Autonomia, o attraverso l'approvazione di ore di intervento educativo oppure ancora con il mantenimento della progettualità in essere a fronte dell'attivazione di risorse personali da parte dei beneficiari.

La situazione è poi rientrata a gennaio 2024 con la rinnovata disponibilità Asl alla copertura del 50% del costo dell'intervento in approvazione mensile del progetto.

DURANTE e DOPO DI NOI

L'investimento sulla formazione relativa alla tematica del "Durante Noi per il Dopo di Noi" ha consolidato l'alleanza tra servizi e famiglie, creando un fermento di idee e potenzialità per la nascita di progetti di vera condivisione.

Da novembre 2022 sono stati attivati (grazie alla cooperazione con alcune cooperative del territorio e frutto di un percorso formativo promosso dal CISS in favore delle cooperative del territorio a partire dal 2018) 4 gruppi famiglia dislocati sui territori di Vigone, Torre Pellice e Pinerolo con giorni e orari differenziati per favorire la massima partecipazione. Questa proposta è risultata vincente e molto apprezzata dalle famiglie che mantengono assiduità nella presenza agli incontri e che dimostrano riconoscenza per aver costruito luoghi di scambio e reciprocità prima inesistenti.

Nell'ambito dei fondi legati al "Dopo di Noi" nel 2023 sono state supportate progettualità diffuse sul territorio, nello specifico:

- ✓ **Associazione Dilettantistica AGODA:** Associazione che si occupa di offrire attività sportive agonistiche e non a persone con disabilità e in situazione di fragilità del territorio consortile; nello specifico sono realizzate attività sportive legate al nuoto -con appuntamenti bisettimanali- l'attività di judo, l'attività di yoga e il ballo. Tale Associazione si rivolge prioritariamente alle persone con disabilità, ma rappresenta anche per le famiglie un luogo di scambio offrendo occasioni di incontri informali e di socializzazione. A decorrere dal 2023 è stato possibile costruire una collaborazione stretta con il direttivo dell'Associazione condividendo finalità e metodologie di inclusione, consentendo l'apertura delle iniziative associative anche in favore di bambini e ragazzini del territorio nell'ottica della maggior inclusività possibile. È stato possibile siglare anche una Convenzione con l'Associazione per gli anni 2023-2024-2025 in cui vengono formalizzate le finalità e le modalità di collaborazione e in cui viene definito un trasferimento di € 2.000,00 annui a supporto delle diverse iniziative.
- ✓ **CASA GINA:** progetto ideato dalla Cooperativa La Carabattola unitamente al CISS finalizzato alla costruzione di spazi informali di sperimentazione delle autonomie presso un immobile di un tutelato del Direttore destinato a definirsi come "palestra di vita" in favore di persone con disabilità. Tale contesto rappresenta uno spazio in cui le persone possono sperimentarsi nella conduzione della vita domestica, nell'utilizzo del denaro,

dell'orientamento sul territorio di Pinerolo, nello sviluppo delle abilità sociali e della comunicazione, ecc.

Il CISS ha destinato nel 2023 la cifra di € 10.000 che sono stati destinati a sostenere 8 fine settimana dal sabato mattina alla domenica sera per 7 persone + 2 nelle ore;

10 mezze giornate dalle 10 alle 15 per 5 persone;

3 giornate infrasettimanali dalle 16 alle 9.30 del giorno successivo per 7 persone + 2 nelle ore diurne.

Nel 2023, nell'ambito di questo progetto, è stato possibile stipulare con la Cooperativa La Carabattola un'apposita convenzione per gli anni 2023 – 2024 – 2025.

- ✓ **ANFFAS:** è stata siglata una Convenzione con l'associazione per gli anni 2023 / 2025 avente come obiettivo la definizione delle modalità di scambio, comunicazione e collaborazione in merito alle diverse progettualità attive sul territorio.

In favore dell'Associazione vengono trasferiti € 10.000,00 a supporto delle diverse iniziative.

Progetti di Vita Indipendente e Binario 110

Tab. n° 62 - Progetti VITA INDIPENDENTE spesa – anno 2023

COMUNI	N.° UTENTI	COSTI
Airasca	0	€ -
Angrogna	0	€ -
Bibiana	0	€ -
Bobbio Pellice	0	€ -
Bricherasio	1	€ 8.100,00
Buriasco	0	€ -
Campiglione F.le	0	€ -
Cantalupa	0	€ -
Cavour	1	€ 1.250,00
Cercenasco	0	€ -
Cumiana	0	€ -
Frossasco	0	€ -
Garzigliana	0	€ -
Luserna S.G.	1	€ 9.000,00
Lusernetta	0	€ -
Macello	0	€ -
Osasco	1	€ 4.782,00
Pinerolo	6	€ 65.600,00
Piscina	0	€ -
Prarostino	0	€ -
Roletto	0	€ -
Rorà	1	€ 10.800,00
San Pietro V.L.	0	€ -
San Secondo di P.lo	0	€ -
Scalenghe	0	€ -
Torre Pellice	0	€ -
Vigone	0	€ -
Villafranca P.te	0	€ -
Villar Pellice	0	€ -
Virle P.te	0	€ -
TOTALE	11	€ 99.532,00

Tab. n°63 - Riepilogo progetti di VITA INDIPENDENTE: raffronto ultimo triennio

Anno	Anno	Anno
2021	2022	2023
11	9	11
€ 69.010,00	€ 91.819,20	€ 99.532,00

Continuano le erogazioni di contributi a favore di persone con disabilità che riescono a vivere una condizione di autonomia con i supporti assistenziali garantiti grazie ai finanziamenti per la “Vita Indipendente”. Le erogazioni mensili variano a seconda delle necessità socio sanitarie delle persone con disabilità, del progetto personalizzato presentato dagli interessati e dalla fascia ISEE di riferimento individuata dal Regolamento.

Nel 2023 è stato possibile attivare 3 nuovi progetti di Vita Indipendente e implementare l'erogazione mensile di 4 interventi già in essere grazie alle risorse regionali destinate all'Ente dalla D.G.R 45-6201 del 7/12/2022 finalizzate proprio all'attivazione di nuovi progetti e all'incremento di liquidazioni già in essere.

Nel 2023 è proseguita l'attività del **CO-HOUSNG “BINARIO 110”**, avviata a maggio 2017, a seguito del finanziamento del Ministero, che prevede la convivenza guidata per tre persone con disabilità fisica; il 2023 ha visto anche il rinnovo dell'Accordo Quadro progettuale che è stato sottoscritto con la Cooperativa Il Punto, Cooperativa che ha partecipato e vinto la manifestazione di interesse. Il 2023 ha visto anche l'ingresso di un quarto convivente preso il Co-Housing che ha investito il gruppo di un lavoro di assestamento abitativo e relazionale.

Per tutto l'anno 2023 sono proseguite le attività dello **sportello V.I.P. (Vita Indipendente Pinerolese)** che si rivolge a tutte le persone con disabilità che vogliono avere informazioni sulla Vita Indipendente. Tale sportello, inserito nelle attività descritte nella convenzione con l'ANFFAS, è gestito da una persona con disabilità del progetto Binario 110.

Nel 2023 sono proseguiti gli incontri del **gruppo di lavoro** formato dalle **Responsabili di Area Disabili** dei sei Consorzi Socio Assistenziali afferenti all'A.S.L. TO 3: C.I.S.S. di Pinerolo, Unione dei Comuni Montani Valli Chisone e Germanasca, CIDIS di Orbassano; CISSA di Pianezza, CONISA Valle di Susa e Val Sangone e il Consorzio OVEST SOLIDALE (Collegno e Rivoli), incontri che rappresentano un importante sguardo oltre il proprio territorio e di confronto rispetto a progettualità e procedure attuate.

TAB. N. 64 ANNO 2023 SERVIZI ED INTERVENTI A FAVORE DELLE PERSONE CON DISABILITA'						
	DISABILI	SPESA DISABILI	ADULTI	SPESA ADULTI	TOTALE	SPESA COMPLESSIVA
ASSISTENZA DOMICILIARE	182	€ 142.649,24	37	€ 31.141,83	219	€ 173.791,07
MENSA	12	€ 26.120,30	2	€ 508,37	14	€ 26.628,67
LAVANDERIA	4	€ 1.638,12	1	€ 409,53	5	€ 2.047,65
TELESOCCORSO	2	€ 333,32	0	€ -	2	€ 333,32
ASSEGNI DI CURA E PER L'AUTONOMIA	30	€ 170.080,00	0	€ -	30	€ 170.080,00
CONTRIBUTI CAREGIVER	1	€ 600,00	0	€ -	1	€ 600,00
AFFIDI DIURNI E RESIDENZIALI	55	€ 67.065,06	0	€ -	55	€ 67.065,06
VITA INDIPENDENTE	11	€ 99.532,00	0	€ -	11	€ 99.532,00
EDUCATIVA TERRITORIALE	35	€ 68.789,92	0	€ -	35	€ 68.789,92
EDUCATIVA TERRITORIALE HCP	5	€ 8.127,96	0	€ -	5	€ 8.127,96
SIL	89	€ 95.300,00	62	€ 145.935,00	151	€ 241.235,00
CENTRI DIURNI A GESTIONE DIRETTA: GEA E CIAO CENTRI DIURNI A GESTIONE INDIRETTA: PEGASO E STRANOLAB	88	€ 1.048.139,98	0	€ -	88	€ 1.048.139,98
CENTRI DIURNI ESTERNI	26	€ 64.919,02	0	€ -	26	€ 64.919,02
RESIDENZIALITA' STRUTTURE ESTERNE COMPRESI EX O.P.	167	€ 863.675,67	0	€ -	167	€ 863.675,67
RESIDENZIALITA' GESTIONE INDIRETTA: DAFNE E LUNA	23	€ 343.324,49	0	€ -	23	€ 343.324,49
INSERIMENTI RESIDENZIALI NELLA STRUTTURA PER ANZIANI: CASA BARBERO	3	€ 35.605,35	0	€ -	3	€ 35.605,35
TOTALE	733	€ 3.035.900,43	102	€ 177.994,73	835	€ 3.213.895,16

CENTRO DI RESPONSABILITA' DI I° LIVELLO: DIREZIONE - Monique JOURDAN

CENTRO DI RESPONSABILITA' DI II LIVELLO: ANZIANI - Katia CASTELLANO

PROGETTI - SERVIZI

MISSIONE D.Lgs. 118/11	PROGRAMMA D.Lgs. 118/11	PROGETTI	FINALITA'	SERVIZI
12. Diritti sociali, politiche sociali e famiglia	3. Interventi per anziani	1. Domiciliarità anziani	Persona anziana: continuare a vivere nel proprio ambiente di vita Famiglia: avere un aiuto per la gestione di una persona anziana non autosufficiente	<ul style="list-style-type: none"> • Assistenza domiciliare - progetto INPS HCP • Lavanderia, mensa e pasti a domicilio • Telesoccorso • Interventi economici a sostegno della domiciliarità • Progetto IntegralMente
	2. Interventi per la disabilità	2. Domiciliarità disabili	Persona disabile: continuare a vivere nel proprio ambiente di vita Famiglia: avere un aiuto per la gestione di un familiare disabile	<ul style="list-style-type: none"> • Assistenza Domiciliare • Interventi economici a sostegno della domiciliarità
	3. Interventi per anziani	3. Residenzialità anziani	Vivere in un contesto sicuro e protetto quando non si può rimanere a casa	<ul style="list-style-type: none"> • Inserimento in centro diurno • Inserimenti in strutture residenziali e ricoveri di sollievo

OBIETTIVI 2023

PROGETTO	OBIETTIVO PIANO PROG. TRIENNALE	1. OBIETTIVO PEG ANNUALE	SERVIZI INTERESSATI	UTENTI INTERESSATI	RETE DI COLLABORAZIONI	IMPATTO ATTESO
1. Domiciliarità anziani	<ul style="list-style-type: none"> - Offrire ascolto ed aiuto agli anziani soli e fragili con l'attivazione di interventi domiciliari a supporto dell'autonomia ed ampliando le reti di sostegno con la collaborazione di volontari; - Garantire i necessari interventi alle persone più fragili e sole, in tutela/amministrazione di sostegno all'ente, attraverso la stretta collaborazione tra servizio sociale, equipe tutele e OSS dipendenti; - Consentire alle persone anziane non autosufficienti di rimanere a domicilio, assicurando l'erogazione di interventi socio-sanitari di lungo-assistenza in stretta collaborazione con l'ASL; - Progettazione e realizzazione della linea 1.1.3 del PNRR: "Rafforzamento dei servizi sociali a favore della domiciliarità"; - Gestione e monitoraggio degli interventi di domiciliarità per persone adulte e disabili (assistenza domiciliare e contributi economici a sostegno della domiciliarità); - Sostenere le famiglie che si prendono cura di persone anziane non autosufficienti; - Con la prosecuzione delle attività di consulenza, orientamento ai servizi e valutazione integrata nell'ambito del PUA e dell'UVG; - Con erogazione di interventi economici a sostegno della domiciliarità già in corso, fatto salvo le assegnazioni delle risorse; - Con la prosecuzione del progetto sperimentale per anziani non autosufficienti in condivisione con l'ASL TO 3, da considerarsi attivi fino alla naturale conclusione dei singoli progetti dei beneficiari individuati dall'UVG, senza prevederne la sostituzione a seguito di decesso o cambio progetto. - Con la gestione dei nuovi progetti HCP 2022 e monitoraggio di quelli attivi; - Garantire informazione ed orientamento alle famiglie per poter accedere al "Buono domiciliarità" della Regione Piemonte (collocato nel PR FSE+ 2021-2027); - Realizzare progetti e servizi innovativi e sperimentali, in sinergia con gli enti e le associazioni del territorio ed ampliando le collaborazioni e gli accordi a partner sovrazionali per la partecipazione a progetti europei. In particolare: - Partecipazione al tavolo di lavoro "Rete Demenze del Pinerolese" e prosecuzione dei progetti attivi: <ol style="list-style-type: none"> 1. "Screening memoria: valutazione abilità cognitive globali"; 2. "Serate di sensibilizzazione sul territorio sull'invecchiamento attivo"; 3. Prosecuzione del progetto IntegralMente, progetto di presa in carico precoce di persone ultra65enni e assimilabili con disturbi cognitivi e Morbo di Parkinson; 4. Prosecuzione delle azioni di sensibilizzazione e progetti sperimentali di inclusione sociale di persone con demenza (progetti DementTalent); 5. Partecipazione all'organizzazione del Caffè Alzheimer; 6. Partecipazione ai progetti "Comunità Amica delle persone con Demenza del Comune di Pinerolo e della Val Pellice. - Collaborazione con associazioni del territorio; - Prosecuzione della consegna pasti a domicilio e monitoraggio del servizio, assicurato da una ditta a seguito gara d'appalto; - Prosecuzione del servizio lavanderia; - Prosecuzione servizio di Telesoccorso predisposizione rinnovo convenzione (scadenza 31.12.2023). 	<p style="text-align: center;">1.1. AVVIO ATTIVITA' PNRR - MISSIONE 5 LINEA DI INVESTIMENTO 1.1.3 RAFFORZAMENTO SERVIZI DOMICILIARI PER DIMISSIONI PROTETTE;</p> <p>2. MONITORAGGIO DEI NUOVI PROGETTI A SOSTEGNO DELLA DOMICILIARITA';</p> <p>3. MONITORAGGIO DEL PROGETTO SPERIMENTALE INTEGRALMENTE.</p>	<p style="text-align: center;">Ministero Regione Comuni ASL</p> <p style="text-align: center;">Servizi direzionali Responsabili di area Assistenti sociali O.S.S. Servizi amministrativi PUA</p>	<p style="text-align: center;">Anziani Autosufficienti e Anziani Non Autosufficienti e le loro famiglie</p>	<p style="text-align: center;">Ministero Regione Comuni Città Metropolitana ASL INPS/INPDAP Privato sociale Cooperative Case di riposo del territorio Centri diurni Assistenti familiari Agenzie Formative Centro per l'impiego Agenzie per il lavoro Associazioni di volontariato</p>	<p style="text-align: center;">MIGLIORARE LA QUALITA' DI VITA DELLE PERSONE ANZIANE NELLA LORO CASA.</p> <p style="text-align: center;">CONTENERE GLI ACCESSI OSPEDALIERI IMPROPRI</p>

Indicatore	Descrizione	Unità misura	Valore attuale (a) 2022	Valore atteso (b) 2023	Valore consuntivo (c) 2023	Scostamento (d=c-b)
AVVIO ATTIVITA' DI RAFFORZAMENTO DEI SERVIZI DOMICILIARI PREVISTE DAL PNRR	PRESA IN CARICO ED INDIVIDUAZIONE DEI BENEFICIARI IN RACCORDO CON L'ASL.	TEMPI		DICEMBRE	Inizio prese in carico a Settembre 2023 / Inizio Formazione a Luglio 2023	
MONITORAGGIO DEI PROGETTI ATTIVATI NEL 2022 E ATTIVAZIONE NUOVI PROGETTI	MONITORAGGIO DEI PROGETTI IN CORSO E ATTIVAZIONE DEI NUOVI PROGETTI.	N. PROGETTI DA ATTIVARE		DA 10 A 25	41 nuovi progetti attivati	
MONITORAGGIO DEI PROGETTI ATTIVATI NEL 2022 E ATTIVAZIONE NUOVI PROGETTI CONDIVISI CON L'EQUIPE INTEGRATA DELLA REGIA	MONITORAGGIO DEI PROGETTI IN CORSO E ATTIVAZIONE DEI NUOVI PROGETTI.	N. RICHIESTE PERVENUTE IN CORSO D'ANNO E N. RICHIESTE ACCOLTE.		DA 15 A 25	125 segnalazioni e 98 richieste idonee/accolte	

Report 2023

Domiciliarità anziani

1. AVVIO ATTIVITA' PNRR - MISSIONE 5 LINEA DI INVESTIMENTO 1.1.3 RAFFORZAMENTO SERVIZI DOMICILIARI PER DIMISSIONI PROTETTE

Nel 2022, il C.I.S.S. ha partecipato al bando pubblico per l'attivazione di progetti finanziati dal con i fondi del P.N.R.R.

Come noto, il P.N.R.R. si sviluppa intorno a tre assi strategici, articolati in sei Missioni: la n. 5 "Inclusione e Coesione" è quella che riguarda i Servizi Sociali.

Obiettivo della missione è quello di investire nelle infrastrutture sociali e nei sistemi di protezione delle fragilità sociali ed economiche delle persone

La componente M5C2 "Infrastrutture sociali, famiglie, comunità e terzo settore" si articola in tre Sottocomponenti: la Sottocomponente "Servizi sociali, disabilità e marginalità sociale" si articola in tre Investimenti e due Riforme:

- **Investimento 1.1 - Sostegno alle persone vulnerabili e prevenzione dell'istituzionalizzazione degli anziani non autosufficienti;**
- Investimento 1.2 - Percorsi di autonomia per le persone con disabilità;
- Investimento 1.3 - Housing temporaneo e stazioni di posta;
- Riforma 1.1 – Legge quadro per le disabilità;
- Riforma 1.2 – Sistema degli interventi in favore degli anziani non autosufficienti.

In specifico, per quanto riguarda l'area anziani, Investimento 1.1, il Consorzio ha presentato il progetto per la linea di attività n. 3 "**Rafforzamento dei servizi sociali a favore della domiciliarità**", che propone in concreto un progetto di Dimissioni Protette.

È stato istituito un tavolo di co-progettazione che vede coinvolti, oltre agli Enti Gestori dell'Ambito territoriale (il CISS è capofila e Unione Montana Comuni Valli Chisone e Germanasca è partner), la Cooperativa Animazione Valdocco Onlus, la Diaconia Valdese, l'Associazione La Bottega del Possibile, Società Mutua Piemonte, Idea Agenzia per il Lavoro e l'ASLTO3.

A Maggio 2023 è stata inviata la Convenzione tra CISS e Ministero e il 25 Maggio 2023 la convenzione tra l'Ente Gestore e gli enti appartenenti al tavolo di coprogettazione.

La "dimissione protetta" è diventato un LEPS, ossia fa parte dei Livelli Essenziali delle Prestazioni Sociali e consiste in un insieme di azioni che devono consentire il passaggio di una persona dall'ambiente ospedaliero o similare ad un ambiente di cura di tipo familiare, al fine di garantire la continuità assistenziale e promuovere percorsi di aiuto a sostegno della salute e del benessere della persona tramite interventi coordinati tra il sanitario e il sociale.

Il progetto PNRR "dimissioni protette" ha come possibili beneficiari persone anziane non autosufficienti e/o in condizioni di fragilità nel rientro e permanenza al proprio domicilio e, entro il 31 Marzo 2026, bisogna raggiungere un target totale di beneficiari pari a 125 persone.

Gli interventi proposti nel progetto inviato al Ministero e che verranno finanziati nel progetto consistono in ore OSS (gli operatori sono dipendenti della Coop. Animazione Valdocco Onlus e della Diaconia Valdese) e il trasporto di pasti a domicilio (Diaconia Valdese).

A luglio 2023 ha preso avvio il percorso di formazione del Tavolo e degli operatori coinvolti nel progetto da parte della "La Bottega del Possibile" e da metà settembre 2023 è iniziata la presa in carico delle situazioni.

Per quanto riguarda il CISS, oltre alla Responsabile di Area, è parte attiva sia del Tavolo sia della Cabina di Regia, il Segretariato Sociale dell'Ente.

Ruolo molto importante è rappresentato dalla Cabina di Regia, composta dalla Responsabile Area Anziani del CISS, un'Assistente Sociale del Segretariato Sociale del CISS, un'Assistente Sociale

dell'Unione Montana Comuni Valli Chisone e Germanasca, una referente della Coop. Animazione Valdocco Onlus, un Referente per l'ETS Diaconia Valdese e da un'infermiera referente per la COT. Nel Distretto Pinerolese a fine 2023 è diventata operativa la COT (Centrale Operativa Territoriale), con la quale si collabora anche per quanto riguarda il progetto PNRR "dimissioni protette" e con la quale si realizza un'integrazione tra la Missione 5 e la Missione 6 del PNRR.

In particolare è al Segretariato Sociale che giungono le segnalazioni delle situazioni da parte della COT riguardo ai possibili beneficiari del progetto. In seguito alla valutazione dell'idoneità della persona rispetto all'iter di dimissioni protette, che avviene in collaborazione con gli ETS della Cabina di Regia del PNRR, il Segretariato collabora attivamente con gli assistenti sociali di territorio nell'avvio e nel monitoraggio del progetto domiciliare, assicurando una corretta realizzazione degli interventi condivisi nel PAI, revisionando quest'ultimo nel tempo di durata delle dimissioni protette.

Dal 18.09.2023 al 31.12.2023 i casi presi in carico nel territorio del CISS e dell'Unione Montana Comuni Valli Chisone e Germanasca sono stati in totale 14.

MONITORAGGIO DEI NUOVI INTERVENTI A SOSTEGNO DELLA DOMICILIARITA'

A seguito dell'approvazione dell'Accordo di Programma 2018-2022 sottoscritto tra l'ASL TO 3 e gli Enti Gestori afferenti al suo territorio, nel dicembre 2018 è stato avviato un ***“progetto sperimentale a sostegno della domiciliarità per ultrasessantacinquenni non autosufficienti”*** che riconosce un valore economico per l'erogazione di prestazioni e interventi socio-sanitari domiciliari alle famiglie di anziani non autosufficienti da parte del CISS e dell'ASL, riconfermato nel nuovo Accordo di Programma del Febbraio 2023.

Gli anziani non autosufficienti, come previsto dall'accordo condiviso con la sanità, sono stati individuati nell'ambito della Commissione U.V.G., sono cittadini ultra65enni o assimilabili, in lista d'attesa residenziale, con definizione di "non urgente", con una condizione ambientale che consenta la permanenza a domicilio e che non abbiano altri interventi di supporto attivi.

Il progetto, prevede l'erogazione di un contributo economico a favore dell'anziano che ha assunto regolarmente un'assistente familiare o che presenta fatture di una cooperativa che fornisce personale di assistenza presso il domicilio. Per queste situazioni sono attivi interventi di monitoraggio del lavoro di cura familiare con il passaggio di un'OSS. Il contributo è erogato dal CISS e rimborsato per il 50% dall'ASL.

Nell'anno 2023 le situazioni seguite sono state complessivamente 10: si è data, infatti, continuità alle situazioni già in carico negli anni precedenti, senza attivarne di nuove.

Nel corso dell'anno vi è stata una chiusura di un progetto per decesso. A dicembre 2023 risultavano attivi, quindi, 9 progetti sperimentali.

La sperimentazione del progetto è stata monitorata costantemente nell'arco dell'anno:

- a livello più generale con incontri tra l'ASL e il CISS e verifiche periodiche nell'ambito della Commissione UVG
- con monitoraggi costanti sui singoli piani assistenziali individuali – PAI da parte degli assistenti sociali titolari attraverso contatti con la famiglia ed acquisizione della documentazione sui versamenti contributivi delle assistenti familiari e con verifiche semestrali a domicilio con la famiglia, l'assistente sociale e l'infermiera.

Questi interventi hanno permesso negli ultimi anni il mantenimento a domicilio di alcuni anziani non autosufficienti in lista d'attesa per progetto residenziale, evitandone l'istituzionalizzazione.

Si è concordato con il Distretto Sanitario dell'ASLTO3 che i progetti sperimentali attivi si manterranno *sine die* per le persone che ad oggi hanno il progetto attivo, ma non verranno più sostituiti con nuove prese in carico: questo perché dal Giugno 2021 sono stati attivati gli Assegni di Cura per l'Autonomia di cui si parla di seguito.

Tab. n° 65 - 2023: Progetti sperimentali per anziani

COMUNI	PROG. SPERIM.	COSTI
Airasca	1	€ 12.000,00
Angrogna	0	€ -
Bibiana	0	€ -
Bobbio Pellice	0	€ -
Bricherasio	0	€ -
Buriasco	0	€ -
Campiglione Fenile	0	€ -
Cantalupa	0	€ -
Cavour	1	€ 16.800,00
Cercenasco	0	€ -
Cumiana	0	€ -
Frossasco	0	€ -
Garzigliana	0	€ -
Luserna San Giovanni	0	€ -
Lusernetta	0	€ -
Macello	0	€ -
Osasco	0	€ -
Pinerolo	4	€ 44.552,00
Piscina	0	€ -
Prarostino	0	€ -
Roletto	1	€ 16.100,00
Rorà	0	€ -
San Pietro Val Lemina	0	€ -
San Secondo di Pinerolo	0	€ -
Scalenghe	0	€ -
Torre Pellice	2	€ 33.420,00
Vigone	1	€ 10.525,32
Villafranca Piemonte	0	€ -
Villar Pellice	0	€ -
Virle Piemonte	0	€ -
TOTALE	10	€ 133.397,32
	di cui	€ 66.348,72
	rimborsati dall'ASL	

ASSEGNO DI CURA E PER L'AUTONOMIA

2. MONITORAGGIO DEI PROGETTI ATTIVATI NEL 2023 E ATTIVAZIONE NUOVI PROGETTI

Tale contributo è entrato in vigore con la DGR 3-2257 del 13/11/2020 e il CISS ha iniziato ad erogare tali contributi a partire da Giugno 2021.

Il 3 Ottobre 2022 è stato pubblicato nella Gazzetta Ufficiale n. 294 del 17 dicembre 2022 il D.P.C.M. del 3 ottobre 2022, di adozione del Piano Nazionale per la Non Autosufficienza e riparto del Fondo per le non autosufficienze per il triennio 2022-2024 e con la DGR n.16-6873 del 15/05/2023 la Regione Piemonte ha deliberato il Programma Regionale per la non autosufficienza per il triennio 2022-2024, riconfermando l'assegno di cura per l'autonomia.

L'ASL TO3 aveva approvato con deliberazione del Direttore Generale 555 del 27/07/2021 il progetto Sperimentale "Budget di cura" per la non autosufficienza (come da D.G.R. 3-2257 del 13.11.2021), che prevede il monitoraggio con personale OSS a totale carico della sanità per i progetti di assegni di cura per l'autonomia che l'Ente Gestore attiva, monitoraggio terminato nel 2023.

Anche nel 2023 si è proseguito con l'erogazione dei contributi economici dando continuità a quelli attivi ed attivandone anche di nuovi con le risorse economiche del Fondo per la Non Autosufficienza.

Il contributo varia in base all'ISEE socio-sanitario e al grado di non autosufficienza della persona: quest'ultimo è definito in Commissione UVG in seguito alla Valutazione UVG richiesta al PUA.

A tal proposito si precisa che con il nuovo Piano Nazionale per la Non Autosufficienza 2022-2024 è stata ridefinita la condizione di non autosufficienza delle persone ultrasessantacinquenni, distinguendo tra "Anziani con Basso Bisogno Assistenziale" e "Anziano con Alto Bisogno Assistenziale", che hanno sostituito le definizioni di "grave" e "gravissimo".

Nell'anno 2023 sono stati sostenuti con il progetto a sostegno della domiciliarità 122 anziani non autosufficienti, anche se nel corso dell'anno vi sono state chiusure per decesso o per ricovero definitivo in struttura residenziale.

Nel corso del 2023 i nuovi progetti attivati sono stati 41 e a fine anno 2023 i progetti attivi sono 82.

Nel 2023 è stato anche attivato "Scelta Sociale - Buono Domiciliarità -", contributo economico erogato dalla Regione Piemonte per sostegno al pagamento dell'assistenza a domicilio.

Tale misura è incompatibile con l'ACA ed è quindi compito del Servizio Sociale verificare che non vengano erogati entrambi ad una stessa persona.

Il bonus "Scelta Sociale" è una risorsa per le persone, ma in alcuni momenti ha rallentato l'attivazione di nuovi possibili Assegni di Cura per l'Autonomia, in quanto è stato necessario attendere la decisione dei beneficiari del Buono Domiciliarità di Scelta Sociale che potevano scegliere se rinunciare al Bonus regionale per attivare l'ACA o, viceversa, mantenere Il Bonus regionale rinunciando all'ACA.

Per quanto riguarda i beneficiari, le richieste sono sempre numerose e la lista d'attesa è sempre molto fluttuante ogni mese proprio per il numero di progetti validati in UVG. Anche i beneficiari durante l'anno variano notevolmente: questo perché, essendo situazioni di anziani spesso anche ultraottantenni con un elevato bisogno assistenziale, ci sono sia decessi sia inserimenti definitivi in RSA.

Tab. n° 66 - Assegni di Cura e per l'Autonomia a favore di anziani non autosufficienti gravissimi o gravi – Anno 2023

COMUNI	N.	COSTI
Airasca	1	€ 3.000,00
Angrogna	1	€ 4.800,00
Bibiana	5	€ 28.300,00
Bobbio Pellice	0	€ -
Bricherasio	3	€ 9.600,00
Buriasco	2	€ 5.800,00
Campiglione Fenile	1	€ 5.500,00
Cantalupa	2	€ 6.800,00
Cavour	8	€ 32.225,00
Cercenasco	0	€ -
Cumiana	9	€ 43.550,00
Frossasco	0	€ -
Garzigliana	0	€ -
Luserna San Giovanni	9	€ 35.550,00
Lusernetta	2	€ 6.250,00
Macello	0	€ -
Osasco	1	€ 4.800,00
Pinerolo	49	€ 223.940,00
Piscina	0	€ -
Prarostino	4	€ 10.600,00
Roletto	2	€ 13.200,00
Rorà	0	€ -
San Pietro Val Lemina	1	€ 1.500,00
San Secondo di Pinerolo	3	€ 12.600,00
Scalenghe	2	€ 12.000,00
Torre Pellice	5	€ 25.000,00
Vigone	5	€ 25.800,00
Villafranca Piemonte	5	€ 21.050,00
Villar Pellice	2	€ 6.250,00
Virle Piemonte	0	€ -
TOTALE	122	€ 538.115,00

FONDO PER IL SOSTEGNO DEL RUOLO DI CURA E DI ASSISTENZA DEL CAREGIVER FAMILIARE

Il Fondo per il Caregiver familiare, è stato istituito dalla Legge 205/2017, art. 1 cc. 254-256) ed è destinato alla copertura finanziaria di interventi legislativi finalizzati al riconoscimento del valore sociale ed economico dell'attività di cura non professionale del caregiver familiare.

In questi anni la Regione Piemonte ha approvato delibere per l'assegnazione annuale di tale fondo, oltre a definire i Criteri e le modalità di utilizzo delle risorse stanziate.

Si definisce "caregiver familiare" la persona che assiste e si prende cura del coniuge, dell'altra parte dell'unione civile tra persone dello stesso sesso o del convivente di fatto (Legge 76/2016), di un familiare o di un affine entro il secondo grado, ovvero (nei soli casi indicati dalla Legge 104/1992, art. 33 c. 3) di un familiare entro il terzo grado che, a causa di malattia, infermità o disabilità, anche croniche o degenerative, non sia autosufficiente e in grado di prendersi cura di sé, sia riconosciuto invalido in quanto bisognoso di assistenza globale e continua di lunga durata (ex Legge 104/1992, art. 33 c. 3), o sia titolare di indennità di accompagnamento (Legge 18/1980).

Con questo apposito fondo, si finanziano progetti in cui l'anziano non autosufficiente o la persona con disabilità è assistito al domicilio da un proprio familiare che se ne prende cura direttamente in quanto "care giver".

Il contributo economico erogato al caregiver varia a seconda dell'ISEE socio-sanitario.

Il fondo erogato è annuale e al momento è molto esiguo rispetto al numero di possibili beneficiari di tale contributo, in quanto vi sono numerosi familiari che sono caregiver dei loro cari diventati non autosufficienti e si auspica che nel tempo possano essere assegnati più fondi per poter attivare maggiori contributi.

Nel 2023 i beneficiari di tale contributo sono stati i caregiver di 8 anziani non autosufficienti e di 1 un adulto con disabilità.

Al 31/12/2023 erano attivi in totale 6 contributi al caregiver per anziani e 1 per adulto con disabilità, causa decesso di due anziani.

Tab. n°67 - Contributi Caregiver Anziani - 2023		
COMUNI	N.	COSTI
Airasca	0	€ -
Angrogna	0	€ -
Bibiana	1	€ 5.400,00
Bobbio Pellice	0	€ -
Bricherasio	0	€ -
Buriasco	0	€ -
Campiglione Fenile	0	€ -
Cantalupa	0	€ -
Cavour	1	€ 5.400,00
Cercenasco	1	€ 1.500,00
Cumiana	0	€ -
Frossasco	1	€ 1.800,00
Garzigliana	0	€ -
Luserna San Giovanni	0	€ -
Lusernetta	0	€ -
Macello	0	€ -
Osasco	1	€ 2.000,00
Pinerolo	2	€ 9.900,00
Piscina	0	€ -
Prarostino	0	€ -
Roletto	0	€ -
Rorà	0	€ -
San Pietro Val Lemina	0	€ -
San Secondo di Pinerolo	0	€ -
Scalenghe	0	€ -
Torre Pellice	0	€ -
Vigone	0	€ -
Villafranca Piemonte	0	€ -
Villar Pellice	1	€ 4.500,00
Virle Piemonte	0	€ -
TOTALE	8	€ 30.500,00

ASSISTENZA DOMICILIARE

Gli interventi di assistenza domiciliare a favore di anziani, adulti fragili o adulti con disabilità nel nostro territorio sono erogati per la maggior parte dalla cooperativa aggiudicatrice del servizio a seguito di gara d'appalto, ovvero la Cooperativa Animazione Valdocco Onlus.

Nel personale sono previsti gli operatori socio-sanitari (OSS), con le funzioni professionali proprie, come igiene personale, disbrigo pratiche, accompagnamento a visite mediche, spesa, cura della relazione, monitoraggio, addestramento e sostegno ai familiari o assistenti familiari, ecc.

Sono inoltre previste anche assistenti familiari (OSA) che svolgono prevalentemente attività di igiene ambientale.

La Coop. Valdocco ha anche in carico le situazioni di persone beneficiarie delle prestazioni integrative del progetto Home Care Premium dell'INPS, con l'erogazione di ore OSS e OSA.

Ad integrazione di tale servizio erogato dalla Cooperativa, sono presenti due operatrici socio-sanitarie dipendenti del Consorzio (nel 2022 erano tre), che sono coinvolte ed intervengono nelle situazioni complesse, su tutti e 30 i Comuni del CISS: anziani o adulti che non accettano facilmente aiuti esterni, che hanno difficoltà di relazione, situazioni in cui sono presenti conflitti familiari, persone per le quali è necessario intervenire con tempestività e urgenza o situazioni in cui è necessario uno stretto monitoraggio dei servizi per la fragilità dell'utente.

Si tratta di interventi quali pratiche amministrative, commissioni, accompagnamenti per questioni sanitarie, sostegno nelle conflittualità, urgenze come cambi di abitazione o necessità impellenti, monitoraggi, che esulano dalle prestazioni più definite e continuative.

Sono spesso interventi discontinui, oppure solo temporanei, oppure ancora che transiteranno verso interventi regolari e costanti, quindi con un passaggio al personale della cooperativa aggiudicataria. Altra caratteristica è la tempestività, nel senso che si riesce ad agire in urgenza, al bisogno, trattandosi di personale dipendente per il quale non è prevista la segnalazione a terzi.

Le 2 OSS dipendenti seguono regolarmente gli adulti fragili, adulti con disabilità e gli anziani beneficiari di tutela o amministrazione di sostegno in capo al C.I.S.S., in collaborazione con gli operatori dell'equipe preposta, sia se sono persone a domicilio sia se ospiti di RA o RSA, garantendo un monitoraggio continuativo, provvedendo al disbrigo di pratiche in collaborazione con l'equipe tutele, essendo spesso un riferimento per le persone senza familiari o con problematiche intrafamiliari. Il numero di utenti in generale e di anziani in particolare seguiti dalle due OSS dipendenti è elevato rispetto al numero di operatori, in quanto gli interventi sono appunto più limitati a livello di frequenza e durata nel tempo.

Nel 2023 si è registrata una diminuzione degli utenti in carico alle 2 OSS dipendenti, per più motivazioni:

- Riduzione a n. 2 unità OSS
- Passaggio dove possibile delle situazioni al Servizio di cooperativa con una ulteriore selezione delle situazioni

Il numero di anziani seguiti con l'assistenza domiciliare (SAD) nel 2023 dagli operatori della Cooperativa Valdocco sono stati in totale 358, di cui 13 anziani non autosufficienti beneficiari del progetto Home Care Premium.

In base al totale di anziani seguiti a domicilio si osserva un numero maggiore di anziani non autosufficienti rispetto agli autosufficienti

Un bisogno che sta aumentando e che risulta una criticità da affrontare è quello dei trasporti/accompagnamenti a visite, spesso anche in ospedali o ambulatori distanti da Pinerolo.

Le richieste sono aumentate notevolmente e in parte sono state accolte con interventi alternativi all'operato dell'OSS, in parte grazie alla collaborazione con le Associazioni di Volontariato o alle Croci Verde e Rossa, ma non è sufficiente la risposta rispetto all'elevato bisogno che sta emergendo.

Occorrerà una riflessione anche con le Amministrazioni locali per ragionare insieme su nuove risorse o progetti che possano garantire tale servizio, soprattutto perché la popolazione anziana locale sta aumentando e spesso si tratta di persone sole o con redditi minimi, non autonomi negli spostamenti considerato che spesso ormai le visite mediche sono in ospedali di Torino, della cintura di Torino e nel cuneese.

CA' NOSTA

Ca' Nosta, inaugurata a Febbraio del 2021, patrocinata dalla Città Metropolitana di Torino, è il frutto di un progetto socio-sanitario di comunità, finanziato dalla Regione Piemonte su progettazione del Comune di Scalenghe e dell'A.VO.S - Associazione Volontari Scalenghesi.

L'obiettivo era la creazione e la crescita di un punto di riferimento per la comunità locale: gli spazi son diventati un centro di socialità e aggregazione tra generazioni diverse, ma anche di supporto alle fasce più fragili della popolazione.

È attivo anche uno sportello di segretariato sociale per dare consulenza ai cittadini ed è proseguito l'intervento OSS su alcune situazioni, anche su Comuni limitrofi.

L'Associazione A.VO.S. con i suoi volontari svolge diversi servizi sul territorio e per i cittadini del Comune di Scalenghe e garantisce la presenza di numerosi volontari anche presso Ca' Nosta.

Nel tempo sono nati nuovi servizi per la cittadinanza di qualsiasi età ed è sicuramente un punto di riferimento e un luogo riconosciuto e da preservare.

Il progetto "Ca' Nosta" è una grande risorsa non soltanto per la cittadinanza, ma anche per il Servizio Sociale e si sta cercando insieme all'Amministrazione Comunale e agli operatori e volontari di ragionare su possibili progetti e attività da creare e promuovere per gli anni futuri, anche in collaborazione con progetti già esistenti sul territorio.

Nell'anno 2023 si è mantenuta la collaborazione in essere tra il CISS e il Comune di Scalenghe e si è nuovamente rivelato un progetto di sostegno utile sul territorio per offrire un aiuto concreto alle persone e per dare consulenza sui servizi del territorio.

All'interno del progetto Ca' Nosta opera anche un'OSS della Cooperativa Animazione Valdocco Onlus il cui costo è a carico del CISS.

Tale figura si è dimostrata una grande risorsa offrendo sostegno domiciliare, aiuto per il disbrigo delle pratiche per situazioni di adulti e anziani residenti nel Comune di Scalenghe e in alcuni Comuni limitrofi, garantisce il monitoraggio di alcune situazioni di fragilità ed è una figura importante che lavora in sinergia con le altre OSS, con l'Amministrazione Comunale e con il Servizio Sociale.

Tab. n° 68

UTENTI TOTALI SEGUITI nel 2023 DA OSS DIPENDENTI n. 97 di cui:	
Residenti:	Tipologia
- Angrogna 1	Minori 0 (1 nel 2022)
- Bibiana 9	Adulti: 20 (38 nel 2022)
- Bobbio Pellice 2	Disabili: 17 (24 nel 2022)
- Bricherasio 1	Anziani autosufficienti 49 (49 nel 2022)
- Cantalupa 1	Anziani non autosufficienti 11 (26 nel 2022)

UTENTI TOTALI SEGUITI nel 2023 DA OSS DIPENDENTI n. 97 di cui:	
Residenti:	Tipologia
<ul style="list-style-type: none">- Cavour 2- Cercenasco 1- Cumiana 5- Frossasco 0- Luserna SG 16- Macello 2- Pinerolo 37- Piscina 1- Roletto 1- San Secondo 3- Torre Pellice 9- Vigone 2- Villar Pellice 2- Villafranca P.te 2	

Tab. n° 69 – ANNO 2023 – Servizio assistenza domiciliare anziani: utenti e costi per comune

COMUNI	ANZIANI NON AUTOS.	COSTO ANZIANI NON AUTOSUFF.	ANZIANI NON AUTOS. HCP INPS	COSTO ANZIANI NON AUTOS. HCP INPS	TOTALE ANZIANI NON AUTOS.	COSTO COMPLESSIVO ANZIANI NON AUTOSUFF.	ANZIANI AUTOS.	COSTO ANZIANI AUTOSUFF.	TOTALE ANZIANI	COSTO COMPLESSIVO ANZIANI
Airasca	2	€ 4.265,61	0	€ -	2	€ 4.265,61	0	€ -	2	€ 4.265,61
Angrogna	1	€ 1.617,99	0	€ -	1	€ 1.617,99	2	€ 1.230,75	3	€ 2.848,74
Bibiana	6	€ 6.406,43	2	€ 6.002,83	8	€ 12.409,26	6	€ 4.982,63	14	€ 17.391,89
Bobbio Pellice	1	€ 1.670,09	1	€ 3.133,76	2	€ 4.803,85	6	€ 9.747,41	8	€ 14.551,26
Bricherasio	1	€ 1.209,15	1	€ 835,81	2	€ 2.044,97	1	€ 1.988,09	3	€ 4.033,06
Buriasco	1	€ 1.209,15	0	€ -	1	€ 1.209,15	1	€ 218,68	2	€ 1.427,83
Campiglione F.le	8	€ 11.075,45	0	€ -	8	€ 11.075,45	2	€ 961,95	10	€ 12.037,40
Cantalupa	1	€ 544,10	0	€ -	1	€ 544,10	1	€ 1.019,40	2	€ 1.563,51
Cavour	5	€ 4.141,67	1	€ 1.562,25	6	€ 5.703,93	7	€ 9.642,40	13	€ 15.346,33
Cercenasco	3	€ 3.591,40	0	€ -	3	€ 3.591,40	1	€ 201,20	4	€ 3.792,60
Cumiana	16	€ 20.211,56	1	€ 64,00	17	€ 20.275,56	7	€ 1.796,66	24	€ 22.072,21
Frossasco	6	€ 8.385,05	0	€ -	6	€ 8.385,05	0	€ -	6	€ 8.385,05
Garzigliana	0	€ -	0	€ -	0	€ -	0	€ -	0	€ -
Luserna S.G.	25	€ 22.227,42	0	€ -	25	€ 22.227,42	14	€ 10.985,91	39	€ 33.213,33
Lusernetta	0	€ -	0	€ -	0	€ -	0	€ -	0	€ -
Macello	1	€ 468,26	0	€ -	1	€ 468,26	3	€ 2.457,26	4	€ 2.925,53
Osasco	1	€ 214,36	0	€ -	1	€ 214,36	3	€ 2.596,26	4	€ 2.810,61
Pinerolo	82	€ 72.172,17	5	€ 3.437,73	87	€ 75.609,90	48	€ 35.699,01	135	€ 111.308,91
Piscina	6	€ 7.842,91	0	€ -	6	€ 7.842,91	1	€ 1.381,56	7	€ 9.224,47
Prarostino	4	€ 3.156,50	0	€ -	4	€ 3.156,50	1	€ 3.357,55	5	€ 6.514,05
Roletto	4	€ 1.987,89	0	€ -	4	€ 1.987,89	1	€ 1.671,39	5	€ 3.659,28
Rorà	0	€ -	0	€ -	0	€ -	0	€ -	0	€ -
S.Pietro Val L.na	1	€ 102,06	0	€ -	1	€ 102,06	1	€ 691,23	2	€ 793,29
S.Secondo di P.Lo	0	€ -	0	€ -	0	€ -	4	€ 4.292,38	4	€ 4.292,38
Scalenghe	0	€ -	0	€ -	0	€ -	2	€ 3.679,11	2	€ 3.679,11
Torre Pellice	24	€ 19.441,76	2	€ 5.862,72	26	€ 25.304,49	7	€ 8.594,97	33	€ 33.899,46
Vigone	8	€ 7.238,53	0	€ -	8	€ 7.238,53	7	€ 5.959,77	15	€ 13.198,30
Villafranca P.te	4	€ 1.928,75	0	€ -	4	€ 1.928,75	2	€ 1.269,50	6	€ 3.198,26
Villar Pellice	3	€ 3.317,85	0	€ -	3	€ 3.317,85	3	€ 1.160,24	6	€ 4.478,09
Virle P.te	0	€ -	0	€ -	0	€ -	0	€ -	0	€ -
TOTALE	214	€ 204.426,12	13	€ 20.899,12	227	€ 225.325,23	131	€ 115.585,31	358	€ 340.910,54

I progetti di **cure domiciliari in lungoassistenza a favore di anziani e adulti con disabilità**, condivisi con la sanità, sono progetti definiti nella commissione UVG e UMVD con un costo suddiviso al 50% tra CISS e ASL.

Rispetto agli anni precedenti, nel 2023 c'è stata una diminuzione del numero di anziani seguiti a fronte però di un aumento delle ore erogate: ciò significa che si sono seguite meno persone ma con più ore settimanali per ciascuno.

Questo incremento può essere ricondotto alla problematicità delle situazioni prese in carico: persone gravemente non autosufficienti, con patologie cronic-degenerative, con limitate possibilità economiche e/o con una scarsa rete familiare o amicale che necessitano di supporto e monitoraggio più consistenti, per le quali è necessario prevedere più passaggi settimanali dell'OSS.

Le richieste sono sempre in aumento soprattutto per le persone ultrasessantacinquenni o assimilabili e, in collaborazione con l'ASL all'interno dell'UVG, si cerca di garantire a più persone possibili tale servizio, anche se le risorse economiche sono limitate rispetto al numero di potenziali beneficiari.

Per quanto riguarda le persone con disabilità, rispetto al 2022, vi è stato un lieve aumento del numero di utenti che hanno beneficiato dell'intervento.

Tab. n° 70 - Progetti di cure domiciliari in LUNGOASSISTENZA NELL'ULTIMO TRIENNIO

	anno 2021		anno 2022		anno 2023	
LUNGOASSISTENZA	N° UTENTI	TOTALE ORE	N° UTENTI	TOTALE ORE	N° UTENTI	TOTALE ORE
ANZIANI	157	8232,50	156	9580,00	131	9948,00
DISABILI	43	4660,50	36	3821,00	40	3843,75
TOTALE	200	12893,00	192	13401,00	171	13791,75

SERVIZI AUSILIARI PER ANZIANI A SUPPORTO DELLA DOMICILIARITA'

Si tratta di servizi a supporto della domiciliarità integrativi rispetto agli altri interventi.

Rispetto ai pasti a domicilio, tale servizio è all'interno dell'appalto della gestione di Casa Barbero: Dal 1° Luglio 2023 la gestione del servizio socio-assistenziale della struttura e dei servizi ausiliari di mensa sono stati affidati nuovamente alla Cooperativa Coesa mediante procedura d'appalto. In specifico per i servizi ausiliari di mensa, la Coop. Coesa ha subappaltato tale servizio alla ditta CAMST.

I **servizi ausiliari di mensa** sono due:

- Servizio mensa per i 23 ospiti di Casa Barbero, comprensivo di n. 23 trattamenti giornalieri;
- Servizio di preparazione e trasporto pasti a domicilio per massimo n. 14.600 pasti annui da destinarsi a persone anziane, disabili e adulti in difficoltà assistiti a domicilio residenti nei Comuni della Val Pellice, nel Comune di Pinerolo ed eventuali Comuni limitrofi.
- Rispetto ai pasti a domicilio, il servizio prevede la consegna a domicilio quotidiana della giornata alimentare (compreso il fine settimana) e alcune fasce di compartecipazione al costo del servizio, nonché la possibilità di gratuità.
- Considerato il numero di pasti e l'estensione del territorio, il servizio copre in particolare i Comuni della Val Pellice e di Pinerolo e Comuni limitrofi e si trova invece a distanza eccessiva per poter coprire alcuni Comuni del C.I.S.S.
- Ogni utente può usufruire di un numero di giornate alimentari variabile, in base alle proprie esigenze e si possono richiedere diete particolari in base a problemi sanitari o intolleranze.
- La giornata alimentare rappresenta un servizio concreto, complementare a quello tradizionalmente offerto dalle strutture per anziani, di tangibile supporto al mantenimento al domicilio.

Tab. n° 71

DATI ANNO 2023	
UTENTI ANZIANI TOTALI PASTI A DOMICILIO 15, di cui:	
Anziani autosufficienti n. 8	Anziani non autosufficienti. 7
<ul style="list-style-type: none"> - Bibiana 1 - Bricherasio 1 - Luserna SG 2 - Pinerolo 1 - Torre Pellice 2 - Villar Pellice 1 	<ul style="list-style-type: none"> - Angrogna 0 - Bibiana 0 - Bricherasio 0 - Luserna SG 1 - Pinerolo 5 - Torre Pellice 1 - Villar Pellice 0

- L'andamento del servizio è in lieve ma costante crescita. Nell'anno 2023 vi sono stati dei periodi nei quali non si è potuto rispondere a nuove richieste a causa dei posti riservati a persone (soprattutto anziani) ricoverate in ospedale, con una previsione di dimissione molto incerta: ciò ha determinato la copertura "fittizia" del servizio senza poter attivare nuovi.
- In generale si può affermare che la domanda è crescente e si rivela un aiuto importante per il mantenimento a domicilio delle persone.
- Il numero di beneficiari anziani che hanno usufruito del servizio nel 2023 è il seguente:
 - Anziani autosufficienti n. 8
 - Anziani non autosufficienti n. 7
- In totale nell'anno 2023 le persone alle quali si è garantito il servizio sono state in totale 28, di cui una persona con disabilità va a pranzare presso la Residenza Assistenziale "Casa Barbero".
- Rispetto al **servizio lavanderia** il C.I.S.S. ha un affidamento diretto con la Lavanderia Nerio di Pinerolo.
- Gli OSS che hanno in carico le situazioni accedono presso la lavanderia ed il servizio per la persona è sempre gratuito.

Nel corso del 2023 il servizio è stato erogato in totale a 14 persone, di cui 8 anziani:

- Anziani: n. 8
- Persone con disabilità: n. 4
- Adulti: n. 2

Il **servizio di telesoccorso** è gestito dall'Associazione "Telesoccorso Valpellice ODV – ETS" con una convenzione stipulata tra il CISS di Pinerolo e l'Associazione.

Tale Convenzione è scaduta il 31.12.2023 e verrà rinnovata per il 2024.

Il Consorzio dispone di n. 25 posti convenzionati, al fine di erogare gratuitamente il servizio di teleallarme al cittadino richiedente, con l'obiettivo di utilizzarlo in caso di bisogno (ad esempio, nel caso di caduta accidentale in casa).

È previsto a carico del cittadino, il pagamento della scheda Sim, qualora il dispositivo debba essere collegato ad un cellulare.

Oltre alla gestione emergenziale, il servizio effettua, su richiesta del cittadino, delle chiamate settimanali di monitoraggio al fine di verificare la condizione di salute del beneficiario.

I cittadini e le cittadine residenti nei comuni della Val Pellice possono richiedere il servizio in modalità autonoma, poiché l'Associazione è storicamente collocata presso Torre Pellice.

I cittadini e le cittadine residenti nei comuni posti al di fuori dalla Val Pellice, entro il territorio del Consorzio, possono richiedere il servizio di telesoccorso rivolgendosi all'assistente sociale.

Per poter accedere al servizio, è necessario rientrare nei parametri del regolamento del servizio di assistenza domiciliare del Consorzio.

Nel corso del 2023, all'interno della Convenzione, sono stati attivati 6 nuovi progetti di Telesoccorso e vi sono state due chiusure, una per il trasferimento in struttura del beneficiario e l'altra per un decesso.

Nel 2023 gli anziani che hanno usufruito di tale servizio sono stati 13, di cui 4 anziani autosufficienti e 9 anziani non autosufficienti.

Con l'attivazione del PNRR "dimissioni protette", essendo il Telesoccorso tra gli interventi del LEPS, si prevede un incremento delle prese in carico nel 2024.

Tab. n° 72 – ANNO 2023 – Servizi per anziani a supporto della domiciliarità: utenti e costi per Comune

COMUNI	SERVIZIO MENSA ANZIANI					SERVIZIO LAVANDERIA ANZIANI					SERVIZIO TELESOCORSO ANZIANI							
	AA	COSTO ANZ. AUTOS.	ANA	COSTO ANZ. NON AUTOS.	TOT. ANZ.	COSTO ANZIANI	AA	COSTO ANZ. AUTOS.	ANA	COSTO ANZ. NON AUTOS.	TOT. ANZ.	COSTO ANZIANI	AA	COSTO ANZ. AUTOS.	ANA	COSTO ANZ. NON AUTOS.	TOT. ANZ.	COSTO ANZIANI
Airasca	0	€ -	0	€ -	0	€ -	0	€ -	0	€ -	0	€ -	0	€ -	0	€ -	0	€ -
Angrogna	0	€ -	0	€ -	0	€ -	0	€ -	0	€ -	0	€ -	0	€ -	0	€ -	0	€ -
Bibiana	1	€ 38,90	0	€ -	1	€ 38,90	0	€ -	0	€ -	0	€ -	0	€ -	0	€ -	0	€ -
Bobbio Pellice	0	€ -	0	€ -	0	€ -	0	€ -	0	€ -	0	€ -	0	€ -	0	€ -	0	€ -
Bricherasio	1	€ 2.137,08	0	€ -	1	€ 2.137,08	0	€ -	0	€ -	0	€ -	0	€ -	0	€ -	0	€ -
Buriasco	0	€ -	0	€ -	0	€ -	0	€ -	0	€ -	0	€ -	0	€ -	0	€ -	0	€ -
Campiglione F.le	0	€ -	0	€ -	0	€ -	0	€ -	1	€ 409,53	1	€ 409,53	0	€ -	0	€ -	0	€ -
Cantalupa	0	€ -	0	€ -	0	€ -	0	€ -	0	€ -	0	€ -	0	€ -	0	€ -	0	€ -
Cavour	0	€ -	0	€ -	0	€ -	0	€ -	0	€ -	0	€ -	1	€ 166,67	0	€ -	1	€ 166,67
Cercenasco	0	€ -	0	€ -	0	€ -	0	€ -	0	€ -	0	€ -	0	€ -	0	€ -	0	€ -
Cumiana	0	€ -	0	€ -	0	€ -	0	€ -	0	€ -	0	€ -	0	€ -	0	€ -	0	€ -
Frossasco	0	€ -	0	€ -	0	€ -	0	€ -	0	€ -	0	€ -	0	€ -	0	€ -	0	€ -
Garzigliana	0	€ -	0	€ -	0	€ -	0	€ -	0	€ -	0	€ -	0	€ -	0	€ -	0	€ -
Luserna S.G.	2	€ 4.711,18	1	€ 441,23	3	€ 5.152,41	1	€ 409,53	0	€ -	1	€ 409,53	0	€ -	0	€ -	0	€ -
Lusernetta	0	€ -	0	€ -	0	€ -	0	€ -	0	€ -	0	€ -	0	€ -	0	€ -	0	€ -
Macello	0	€ -	0	€ -	0	€ -	0	€ -	0	€ -	0	€ -	0	€ -	0	€ -	0	€ -
Osasco	0	€ -	0	€ -	0	€ -	0	€ -	0	€ -	0	€ -	0	€ -	0	€ -	0	€ -
Pinerolo	1	€ 2.047,47	5	€ 7.821,70	6	€ 9.869,17	2	€ 819,06	3	€ 1.228,59	5	€ 2.047,65	1	€ 166,67	7	€ 1.166,66	8	€ 1.333,33
Piscina	0	€ -	0	€ -	0	€ -	0	€ -	0	€ -	0	€ -	0	€ -	1	€ 166,67	1	€ 166,67
Prarostino	0	€ -	0	€ -	0	€ -	0	€ -	0	€ -	0	€ -	0	€ -	0	€ -	0	€ -
Roletto	0	€ -	0	€ -	0	€ -	0	€ -	0	€ -	0	€ -	2	€ 333,34	0	€ -	2	€ 333,34
Rorà	0	€ -	0	€ -	0	€ -	0	€ -	0	€ -	0	€ -	0	€ -	0	€ -	0	€ -
S.Pietro Val L.na	0	€ -	0	€ -	0	€ -	0	€ -	0	€ -	0	€ -	0	€ -	0	€ -	0	€ -
S.Secondo di P.Lo	0	€ -	0	€ -	0	€ -	0	€ -	0	€ -	0	€ -	0	€ -	0	€ -	0	€ -
Scalenghe	0	€ -	0	€ -	0	€ -	0	€ -	0	€ -	0	€ -	0	€ -	0	€ -	0	€ -
Torre Pellice	2	€ 5.258,24	1	€ 3.419,86	3	€ 8.678,10	0	€ -	1	€ 409,53	1	€ 409,53	0	€ -	0	€ -	0	€ -
Vigone	0	€ -	0	€ -	0	€ -	0	€ -	0	€ -	0	€ -	0	€ -	1	€ 166,67	1	€ 166,67
Villafranca P.te	0	€ -	0	€ -	0	€ -	0	€ -	0	€ -	0	€ -	0	€ -	0	€ -	0	€ -
Villar Pellice	1	€ 2.511,08	0	€ -	1	€ 2.511,08	0	€ -	0	€ -	0	€ -	0	€ -	0	€ -	0	€ -
Virle P.te	0	€ -	0	€ -	0	€ -	0	€ -	0	€ -	0	€ -	0	€ -	0	€ -	0	€ -
TOTALE	8	€ 16.703,95	7	€ 11.682,79	15	€ 28.386,74	3	€ 1.228,59	5	€ 2.047,65	8	€ 3.276,24	4	€ 666,68	9	€ 1.500,00	13	€ 2.166,68

Report 2023

Domiciliarità anziani

3. MONITORAGGIO DEI PROGETTI ATTIVATI NEL 2023 E ATTIVAZIONE NUOVI PROGETTI



Il progetto nasce grazie all'esperienza del gruppo di lavoro "Rete demenze del Pinerolese", nato nel 2017, di cui fanno parte i Servizi Sociali (CISS di Pinerolo e Unione Montana Valli Chisone e Germanasca), l'ASLTO3, la Diaconia Valdese, l'A.M.A. (Associazione Auto Mutuo Aiuto) e Fondazione Casa dell'Anziano di Pinerolo.

Il gruppo di lavoro ormai da anni sta portando avanti iniziative di sensibilizzazione e promozione sul territorio sul tema delle demenze, organizzando convegni, eventi di sensibilizzazione rivolti alla cittadinanza, progetti sul territorio.

Sul territorio sono già attivi progetti e servizi rivolti a persone con demenza: il lavoro di sostegno ai caregiver, il Caffè Alzheimer, i progetti "Comunità Amica delle persone con demenza", le giornate di Valutazione della abilità cognitive globali e, su richiesta dei Comuni, eventi sul tema "Invecchiamento Attivo".

Il progetto IntegralMente, è attivo da marzo 2022 grazie al contributo economico dell'8 per mille della Chiesa Valdese, del Consorzio dei Servizi Sociali CISS di Pinerolo e dell'Unione Comuni Valli Chisone e Germanasca e con il supporto e la partecipazione della Diaconia Valdese, dell'ASL TO3 e della Cooperativa Sociale Valdocco che ha l'appalto per l'assistenza domiciliare dei due Consorzi.

Si rivolge a persone ultra sessantacinquenni o assimilabili, con disturbi cognitivi e/o morbo di Parkinson, anche con comorbilità, che vivono a domicilio nel territorio corrispondente al distretto Pinerolese dell'ASL TO3, ed ai loro familiari ed è un progetto *sperimentale* e territoriale a carattere prevalentemente socio assistenziale, preventivo e centrato sulla qualità di vita dei destinatari.

"IntegralMente" è gestito da un gruppo di lavoro composto da operatori del Servizio Sociale (CISS e Unione Montana Valli Chisone e Germanasca), dell'ASLTO3, della Diaconia Valdese e dalla cooperativa Valdocco.

Particolare attenzione è rivolta a situazioni di persone con recente insorgenza di problemi legati alle patologie cognitive.

Il progetto è nato dalla necessità di mettere in campo nel Pinerolese iniziative che integrino ciò che già esiste sul nostro territorio nell'ambito delle malattie cognitive e per offrire una risposta alle necessità delle persone con demenza o Parkinson, con particolare riferimento ad attività che siano utili sia per il rallentamento delle patologie, siano di sollievo alle famiglie e legate alla qualità della vita di chi ha una diagnosi in ambito cognitivo e di chi se ne prende cura, focalizzandosi sulle abilità delle persone, sulle loro caratteristiche e non solo sulle limitazioni legate alla patologia o al contesto di vita.

Sinora il progetto è gratuito per i beneficiari, ma per poterne garantire la sostenibilità nel tempo, si sta valutando una compartecipazione al servizio delle persone in base alla situazione economica del nucleo.

Già nel corso del primo anno di sperimentazione, iniziato a marzo 2022, le richieste erano state numerose, come le diverse attività proposte.

Dall'inizio del progetto sono giunte 275 segnalazioni, 150 nel 2022 (di cui 44 non idonei) e 125 nel 2023 (di cui 27 non idonei).

Nel 2023 sono state prese in carico 98 nuove situazioni.

Le attività proposte nell'arco del 2023 sono state:

- Interventi OSS (l'equipe è costituita da 2 OSS della Coop. Valdocco e 3 OSS della Diaconia Valdese)
- Stimolazione cognitiva effettuata da neuropsicologhe (individuale e di gruppo)
- Sostegno al care giver effettuato da neuropsicologhe (individuale e di gruppo)
- Gruppi di movimento con un professionista chinesologo, presso locali del Centro Diurno GEA, presso un locale di Villar Perosa e presso la palestra della scuola di circo Pirilampo, in collaborazione anche con l'Associazione "I Tremolini". Il gruppo che si ritrova presso Pirilampo è un gruppo di persone che svolge attività motorie legate al circo, con esercizi di giocoleria, percorso equilibrismi, ...;
- Terapia Occupazionale (individuale e di gruppo);
- Attività di socializzazione con l'obiettivo di evitare l'isolamento, favorire i contatti tra pari, proponendo diverse attività dai giochi di società, alla musica, alla lettura, canto, ecc.

Con questo gruppo vengono organizzate anche uscite sul territorio, visite musei, passeggiate;

- Gruppo di ballo: attività di ballo rivolta a persone con demenza e parkinson presso la scuola di ballo "La rosa dei venti" di Pinerolo, con istruttori di ballo;
- Gruppo cucina: viene effettuato ogni 2 settimane presso il Centro Anziani di Luserna San Giovanni. Si sceglie il menù insieme, si fa la spesa insieme e si cucina insieme. Gli invitati al pranzo sono persone seguite a domicilio, di solito vengono invitate a coppie, in modo da favorire anche lo scambio tra caregiver. Vengono invitate persone del territorio che frequentano il centro anziani; la partecipazione è alta e altrettanto la richiesta. Di solito, si cucina per un numero da 18 a 25 persone;
- Progetti DementTalent
- Consulenza e orientamento ai servizi

Le persone in carico nel 2023 sono state 129, di cui 17 provenienti dall'Unione Montana Comuni Valli Chisone e Germanasca

Di seguito si riportano i dati dei progetti attivi al 31/12/ 2023:

Interventi Oss a domicilio: 54 persone seguite (l'equipe è formata da 2 OSS della Coop. Animazione Valdocco e 3 OSS delle Diaconia Valdese)

Gruppi di stimolazione cognitiva: 35 persone seguite dalle psicologhe in sedute individuali o di gruppo

Gruppi di sostegno per care giver: 24 persone prese in carico

Gruppo movimento: totale 16 persone di cui:

- 2 gruppi di 3 persone, uno presso la palestra del Centro Diurno Gea a Pinerolo e uno presso il locale di Villar Perosa con sedute settimanali
- 1 gruppo movimento composto da 10 persone, di cui 6 dell'Associazione "I Tremolini", presso la palestra della scuola di circo Pirilampo:

Progetti DementTalent: 4 persone (progetto paella, un laboratorio di pittura, una collaborazione con il comune di Piscina/museo arte aperta, una collaborazione con il comune di Airasca/biblioteca di genere)

Gruppo di socializzazione: 22 persone hanno partecipato all'attività durante il 2023

Terapia occupazionale: 19 persone seguite individualmente a domicilio dal terapeuta occupazionale e 2 gruppi di 3 persone seguite in attività di gruppo

Attività di cucina: 21 persone hanno partecipato ai pranzi, di cui 9 persone sono state coinvolte attivamente per le preparazioni degli stessi.

Attività di ballo: nell'anno vi è stato un numero variabile

Tali informazioni sono state raccolte dall'operatrice referente della Diaconia Valdese.

Di seguito nella tabella è riportata la spesa complessiva per gli interventi delle OSS della Cooperativa Valdocco

Tab. n° 73 - ANNO 2023 - INTEGRALMENTE

COMUNI	ANZIANI AUTOSUFFICIENTI	COSTO ANZIANI AUTOSUFFICIENTI	ANZIANI NON AUTOSUFFICIENTI	COSTO ANZIANI NON AUTOSUFFICIENTI	TOTALE ANZIANI	COSTO COMPLESSIVO ANZIANI
Airasca	0	€ -	0	€ -	0	€ -
Angrogna	2	€ 2.651,68	0	€ -	2	€ 2.651,68
Bibiana	1	€ 2.312,36	0	€ -	1	€ 2.312,36
Bobbio Pellice	0	€ -	0	€ -	0	€ -
Bricherasio	0	€ -	0	€ -	0	€ -
Buriasco	0	€ -	0	€ -	0	€ -
Campiglione F.le	1	€ 2.236,96	0	€ -	1	€ 2.236,96
Cantalupa	0	€ -	0	€ -	0	€ -
Cavour	2	€ 3.418,27	0	€ -	2	€ 3.418,27
Cercenasco	0	€ -	0	€ -	0	€ -
Cumiana	1	€ 1.357,26	0	€ -	1	€ 1.357,26
Frossasco	3	€ 3.053,83	0	€ -	3	€ 3.053,83
Garzigliana	0	€ -	0	€ -	0	€ -
Luserna S.G.	1	€ 2.262,09	2	€ 3.217,20	3	€ 5.479,29
Lusernetta	0	€ -	0	€ -	0	€ -
Macello	0	€ -	0	€ -	0	€ -
Osasco	0	€ -	0	€ -	0	€ -
Pinerolo	7	€ 7.138,17	1	€ 3.003,56	8	€ 10.141,73
Piscina	2	€ 980,24	0	€ -	2	€ 980,24
Prarostino	0	€ -	0	€ -	0	€ -
Roletto	0	€ -	0	€ -	0	€ -
Rorà	0	€ -	0	€ -	0	€ -
S.Pietro Val Lemina	0	€ -	0	€ -	0	€ -
S.Secondo di Pinerolo	0	€ -	0	€ -	0	€ -
Scalenghe	0	€ -	0	€ -	0	€ -
Torre Pellice	2	€ 3.204,63	0	€ -	2	€ 3.204,63
Vigone	0	€ -	0	€ -	0	€ -
Villafranca P.te	0	€ -	0	€ -	0	€ -
Villar Pellice	1	€ 552,96	0	€ -	1	€ 552,96
Virle P.te	0	€ -	0	€ -	0	€ -
TOTALE	23	€ 29.168,45	3	€ 6.220,76	26	€ 35.389,21

Altro progetto ideato dal Tavolo Rete Demenze del Pinerolese, nell'ambito del Progetto IntegralMente, è stata la realizzazione di una brochure denominata **“Guida ai Servizi per Anziani e persone con demenza sul territorio del Pinerolese”** in cui è rappresentata sottoforma di “mappa” una guida ai servizi per anziani e per persone con demenza sul territorio del Pinerolese, con l'intento di fornire uno strumento in grado di dare informazioni ai cittadini in merito ai servizi e progetti presenti sul territorio. **(la trovate nella cartella delle locandine eventi anziani)**

Inoltre si è dato continuità sul territorio ai progetti già attivi da tempo:

- Tavolo Comunità Amica delle persone con Demenza di Pinerolo;
- Tavolo Comunità Amica delle persone con Demenza della Val Pellice (al quale hanno aderito tutti e 9 i Comuni della Val Pellice);
- Giornate di Screening della Valutazione della abilità cognitive globali sul territorio del CISS e dell'Unione Montana Comuni Valli Chisone e Germanasca;
- Caffè Alzheimer
- Eventi aperti alla cittadinanza sul tema dell'Invecchiamento Attivo in collaborazione con alcune Amministrazioni Comunali

A tutti questi tavoli e progetti è presente la Responsabile dell'Area Anziani e, per quanto riguarda le giornate di screening, ad ogni giornata è presente un'Assistente Sociale dell'Ente Gestore per accogliere le persone e garantire consulenza e orientamento ai servizi sul territorio.

Il 18 e 19 Maggio 2023, infine, è stato organizzato a Pinerolo un Convegno Anziani per il quale il CISS è stata parte attiva dell'organizzazione, trattando temi importanti sia per quanto riguarda gli anziani sia per quanto riguarda le demenze, dedicando parte dell'evento a proposte concrete per progettualità future.

OPERATORE DI COMUNITA'

A Settembre 2022 è terminato il Progetto PITER che era partito a Febbraio 2021 con l'attivazione degli operatori sociali di Comunità sia in Val Pellice che in Val Germanasca.

Il PITER – Cuore Solidale, in Val Pellice, ha prodotto generatività sociale e ha dimostrato di essere un valore aggiunto e di nuovo impulso sul territorio.

Visto l'esito positivo della presenza di tale figura per le comunità, due Comuni della Val Pellice hanno deciso di mantenere alcune ore dell'operatore di Comunità anche a conclusione del progetto con un operatore della Cooperativa Animazione Valdocco Onlus, investendo proprie risorse economiche per il mantenimento di tale figura sui loro Comuni: il Comune di Luserna San Giovanni fino al 31.01.2023 e il Comune di Rorà per l'intero anno 2023.

VOLONTARIATO: ASSOCIAZIONE AVASS

Anche nel 2023 è proseguita la collaborazione con l'associazione di volontariato AVASS di Pinerolo con la quale è attiva una convenzione, che verrà rinnovata nel 2024, anche per quanto riguarda gli anziani residenti nel Comune di Pinerolo.

Nella relazione dell'AVASS si evidenziano le seguenti osservazioni: negli ultimi anni l'attività di servizio domiciliare dei volontari in aiuto a persone anziane e/o fragili si è ridotta e sono diminuite anche le richieste sia da parte del Servizio Sociale sia direttamente dai familiari.

Tale riduzione può essere motivata anche in conseguenza della pandemia da Covid 2019 e anche dalla diminuzione del numero di volontari e dalla loro età che avanza, in quanto sono prevalentemente persone pensionate.

Vi è però stato un aumento delle persone assistite nel 2023 rispetto al 2022.

Nel 2023 i volontari dell'Associazione che hanno svolto il servizio di volontariato presso il domicilio sono stati 7 in totale e le persone seguite nel 2023 sono state in totale 12, mentre nel 2022 erano state seguite in totale 7.

Il servizio che offrono i volontari è prezioso e importante ed è una risorsa sia per il CISS sia per la cittadinanza ed è per questo che vi è una collaborazione duratura con il Servizio Sociale, anche con contatti periodici durante l'anno.

Nel corso del 2023 sono decedute le persone che venivano seguite da tempo dalle volontarie presso le RSA. Gli interventi a domicilio sono diversi: aiuto per la spesa, per acquisto farmaci, per accompagnamenti dal Medico di Medicina Generale o al supermercato. E non meno importante è l'aspetto relazionale e di mantenimento di relazioni sociali che i volontari garantiscono a persone spesso prive di una rete familiare e amicale.

In totale le ore di servizio per l'anno 2023 sono state in totale 646,55, rispetto alle 347,30 del 2022.

OBIETTIVI 2023

PROGETTO	OBIETTIVO PIANO PROG. TRIENNALE	2. OBIETTIVO PEG ANNUALE	SERVIZI INTERESSATI	UTENTI INTERESSATI	RETE DI COLLABORAZIONI		IMPATTO ATTESO	
2. Domiciliarità disabili	Sostenere le famiglie che si prendono cura di persone con disabilità gravi, proseguire gli interventi di assistenza domiciliare, condivisi con la sanità nella commissione integrata UMVD.	1. MONITORAGGIO DEI NUOVI INTERVENTI A SOSTEGNO DELLA DOMICILIARITA'.	Servizi direzionali Responsabili di area e di progetto Assistenti sociali Educatori O.S.S. Servizi amministrativi PASS	Persone disabili e le loro famiglie	ASL Comunità alloggio Presidi residenziali del territorio Centri diurni Cooperative Famiglie ANFFAS Associazioni di volontariato		MIGLIORARE LA QUALITA' DELLA VITA DELLE PERSONE DISABILI NELLA LORO CASA.	
Indicatore		Descrizione		Unità misura	Valore attuale (a) 2022	Valore atteso (b) 2023	Valore consuntivo (c) 2023	Scostamento (d=c-b)
MONITORAGGIO DEI PROGETTI ATTIVATI NEL 2022 E ATTIVAZIONE NUOVI PROGETTI		MONITORAGGIO DEI PROGETTI IN CORSO E ATTIVAZIONE NUOVI PROGETTI.		N. PROGETTI DA ATTIVARE		DA 5 a 15	5 nuovi progetti attivati	

Report 2023**Domiciliarità disabili****1.1 MONITORAGGIO DEI NUOVI INTERVENTI A SOSTEGNO DELLA DOMICILIARITA'**

Anche per quanto riguarda le persone adulte con disabilità, è possibile erogare gli Assegni di Cura e per l'Autonomia, attingendo dalle risorse economiche del Fondo per la Non Autosufficienza, anche se i fondi sono inferiori rispetto a quelli assegnati per gli anziani non autosufficienti.

Per quanto riguarda le persone adulte con disabilità, anche nel 2023 si è proseguito con l'erogazione dei contributi economici dando continuità a quelli attivi ed attivandone di nuovi con le risorse economiche disponibili del Fondo per la Non Autosufficienza. I progetti sono approvati in Commissione UMVD.

Nel 2023 sono stati erogati in totale 30 Assegni di Cura per l'Autonomia, di cui 5 nuovi progetti.

Tab. n° 74 - 2023: Assegni di Cura e per l'Autonomia Adulti Disabili - Anno 2023		
COMUNI	N.	COSTI
Airasca	0	€ -
Angrogna	2	€ 10.200,00
Bibiana	1	€ 1.000,00
Bobbio Pellice	0	€ -
Bricherasio	1	€ 3.600,00
Buriasco	1	€ 1.200,00
Campiglione Fenile	0	€ -
Cantalupa	0	€ -
Cavour	2	€ 7.600,00
Cercenasco	1	€ 4.400,00
Cumiana	2	€ 17.700,00
Frossasco	0	€ -
Garzigliana	0	€ -
Luserna S.G.	5	€ 37.800,00
Lusernetta	0	€ -
Macello	1	€ 7.200,00
Osasco	0	€ -
Pinerolo	10	€ 60.180,00
Piscina	2	€ 10.800,00
Prarostino	0	€ -
Roletto	0	€ -
Rorà	0	€ -
San Pietro Val Lemina	0	€ -
San Secondo di Pinerolo	0	€ -
Scalenghe	0	€ -
Torre Pellice	0	€ -
Vigone	0	€ -
Villafranca P.te	2	€ 8.400,00
Villar Pellice	0	€ -
Virle Piemonte	0	€ -
TOTALE	30	€ 170.080,00

FONDO PER IL SOSTEGNO DEL RUOLO DI CURA E DI ASSISTENZA DEL CAREGIVER FAMILIARE

Come già esposto nella parte riguardante l'area anziani, con questo apposito fondo, si finanziano progetti in cui l'anziano non autosufficiente o la persona con disabilità è assistito al domicilio da un proprio familiare che se ne prende cura direttamente in quanto "care giver"

Il contributo economico erogato al caregiver varia a seconda dell'ISEE socio-sanitario.

Il fondo erogato è annuale e al momento è molto esiguo rispetto al numero di possibili beneficiari di tale contributo, in quanto vi sono numerosi familiari che sono caregiver dei loro cari diventati non autosufficienti e si auspica che nel tempo possano essere assegnati più fondi per poter attivare maggiori contributi.

A dicembre 2023 è stato attivato un contributo al caregiver di una persona adulta con disabilità.

Tab. n° 75 - Contributi Caregiver - Anno 2023		
COMUNI	N.	COSTI
Airasca	0	€ -
Angrogna	0	€ -
Bibiana	0	€ -
Bobbio Pellice	0	€ -
Bricherasio	0	€ -
Buriasco	0	€ -
Campiglione Fenile	0	€ -
Cantalupa	0	€ -
Cavour	0	€ -
Cercenasco	0	€ -
Cumiana	0	€ -
Frossasco	0	€ -
Garzigliana	0	€ -
Luserna S.G.	0	€ -
Lusernetta	0	€ -
Macello	0	€ -
Osasco	0	€ -
Pinerolo	1	€ 600,00
Piscina	0	€ -
Prarostino	0	€ -
Roletto	0	€ -
Rorà	0	€ -
San Pietro Val Lemina	0	€ -
San Secondo di Pinerolo	0	€ -
Scalenghe	0	€ -
Torre Pellice	0	€ -
Vigone	0	€ -
Villafranca P.te	0	€ -
Villar Pellice	0	€ -
Virle Piemonte	0	€ -
TOTALE	1	€ 600,00

ASSISTENZA DOMICILIARE E SERVIZI INTEGRATIVI:

Come già esposto nella parte riguardante l'area anziani, gli interventi di assistenza domiciliare a favore di anziani, adulti fragili o adulti con disabilità nel nostro territorio sono erogati per la maggior parte dalla cooperativa aggiudicatrice del servizio a seguito di gara d'appalto, ovvero la Cooperativa Animazione Valdocco Onlus.

Inoltre tale servizio è garantito anche dalle 2 OSS dipendenti del CISS, come avviene per gli anziani per interventi di monitoraggio, disbrigo pratiche, accompagnamenti presso servizi sanitari o per commissioni varie.

Anche per le persone adulte fragili o con disabilità vi è una presa in carico da parte delle OSS dipendenti dei tutelati e con Amministrazione di Sostegno in capo all'Ente.

Per quanto riguarda le persone adulte e adulte con disabilità, nel corso del 2023 vi è stata un incremento delle ore di intervento OSS e Assistente Familiare rispetto al 2022, nonostante il numero totale di persone in carico siano seppure di poco diminuite.

Le persone adulte e gli adulti con disabilità che hanno usufruito di interventi di assistenza domiciliare nel 2023 sono state in totale 219, di cui 37 adulti in condizioni di fragilità e 182 adulti con disabilità.

Tra le persone con disabilità, 7 sono beneficiari di prestazioni integrative del Progetto Home Care Premium dell'INPS.

Questo dato dimostra che le situazioni richiedono un aiuto sempre maggiore a domicilio e i progetti individuali proposti e attivati richiedono un numero più alto di ore di sostegno alla persona: si tratta spesso di persone sole o con situazioni familiari conflittuali, privi anche di una rete amicale.

Gli interventi di assistenza domiciliare sono una risorsa importante e spesso tali interventi di sostegno permettono la permanenza della persona presso il proprio domicilio, garantendo un supporto sia per la cura della persona con disabilità o adulto fragile, sia dando sostegno e consulenza ai familiari.

Per quanto riguarda il servizio di mensa a domicilio, come per gli anziani, tale servizio è all'interno dell'appalto della gestione di Casa Barbero: dal 1° Luglio 2023 la gestione del servizio socio-assistenziale della struttura e dei servizi ausiliari di mensa sono stati affidati nuovamente alla Cooperativa Coesa mediante procedura d'appalto.

In specifico per i servizi ausiliari di mensa, la Coop. Coesa ha subappaltato tale servizio alla ditta CAMST.

- Nell'anno 2023 gli adulti in condizione di fragilità e adulti con disabilità che hanno usufruito del servizio di mensa a domicilio sono stati in totale 14 di cui 12 persone con disabilità (una di queste pranza presso la RA "Casa Barbero") e 2 adulti.

Per il servizio di lavanderia, invece, i beneficiari sono stati in totale 5, di cui 4 persone con disabilità e 1 adulto in condizioni di fragilità.

Due adulti con disabilità hanno usufruito del servizio di telesoccorso.

Tab. n°76 - SERVIZI MENSA, LAVANDERIA, TELESOCOCCORSO DISABILI E ADULTI FRAGILI - anno 2023

COMUNI	SERVIZIO MENSA						SERVIZIO LAVANDERIA						TELESOCOCCORSO DISABILI		TOTALE	
	N. DISABILI	COSTO DISABILI	N. ADULTI	COSTO ADULTI	TOTALE UTENTI	COSTO TOTALE	N. DISABILI	COSTO DISABILI	N. ADULTI	COSTO ADULTI	TOTALE UTENTI	COSTO TOTALE	N.	COSTO	N.	COSTO
Airasca	0	€ -	0	€ -	0	€ -	0	€ -	0	€ -	0	€ -	0	€ -	0	€ -
Angrogna	1	€ 2.511,08	0	€ -	1	€ 2.511,08	1	€ 409,53	0	€ -	1	€ 409,53	0	€ -	2	€ 2.920,61
Bibiana	1	€ 1.607,64	0	€ -	1	€ 1.607,64	0	€ -	0	€ -	0	€ -	0	€ -	1	€ 1.607,64
Bobbio Pellice	1	€ 2.511,08	0	€ -	1	€ 2.511,08	0	€ -	0	€ -	0	€ -	0	€ -	1	€ 2.511,08
Bricherasio	0	€ -	0	€ -	0	€ -	0	€ -	0	€ -	0	€ -	0	€ -	0	€ -
Buriasco	0	€ -	0	€ -	0	€ -	0	€ -	1	€ 409,53	1	€ 409,53	0	€ -	1	€ 409,53
Campiglione F.le	0	€ -	0	€ -	0	€ -	0	€ -	0	€ -	0	€ -	0	€ -	0	€ -
Cantalupa	0	€ -	0	€ -	0	€ -	0	€ -	0	€ -	0	€ -	0	€ -	0	€ -
Cavour	0	€ -	0	€ -	0	€ -	0	€ -	0	€ -	0	€ -	0	€ -	0	€ -
Cercenasco	0	€ -	0	€ -	0	€ -	0	€ -	0	€ -	0	€ -	0	€ -	0	€ -
Cumiana	0	€ -	0	€ -	0	€ -	0	€ -	0	€ -	0	€ -	0	€ -	0	€ -
Frossasco	0	€ -	0	€ -	0	€ -	0	€ -	0	€ -	0	€ -	0	€ -	0	€ -
Garzigliana	0	€ -	0	€ -	0	€ -	0	€ -	0	€ -	0	€ -	0	€ -	0	€ -
Luserna S.G.	0	€ -	0	€ -	0	€ -	1	€ 409,53	0	€ -	1	€ 409,53	0	€ -	1	€ 409,53
Lusernetta	0	€ -	0	€ -	0	€ -	0	€ -	0	€ -	0	€ -	0	€ -	0	€ -
Macello	0	€ -	0	€ -	0	€ -	0	€ -	0	€ -	0	€ -	0	€ -	0	€ -
Osasco	0	€ -	0	€ -	0	€ -	0	€ -	0	€ -	0	€ -	0	€ -	0	€ -
Pinerolo	7	€ 13.587,20	0	€ -	7	€ 13.587,20	2	€ 819,06	0	€ -	2	€ 819,06	2	€ 333,32	11	€ 14.739,58
Piscina	0	€ -	0	€ -	0	€ -	0	€ -	0	€ -	0	€ -	0	€ -	0	€ -
Prarostino	0	€ -	0	€ -	0	€ -	0	€ -	0	€ -	0	€ -	0	€ -	0	€ -
Roletto	0	€ -	0	€ -	0	€ -	0	€ -	0	€ -	0	€ -	0	€ -	0	€ -
Rorà	0	€ -	0	€ -	0	€ -	0	€ -	0	€ -	0	€ -	0	€ -	0	€ -
San Pietro V.L.	0	€ -	0	€ -	0	€ -	0	€ -	0	€ -	0	€ -	0	€ -	0	€ -
San Secondo di P.lo	0	€ -	0	€ -	0	€ -	0	€ -	0	€ -	0	€ -	0	€ -	0	€ -
Scalenghe	0	€ -	0	€ -	0	€ -	0	€ -	0	€ -	0	€ -	0	€ -	0	€ -
Torre Pellice	2	€ 5.903,30	1	€ 306,94	3	€ 6.210,24	0	€ -	0	€ -	0	€ -	0	€ -	3	€ 6.210,24
Vigone	0	€ -	0	€ -	0	€ -	0	€ -	0	€ -	0	€ -	0	€ -	0	€ -
Villafranca P.te	0	€ -	0	€ -	0	€ -	0	€ -	0	€ -	0	€ -	0	€ -	0	€ -
Villar Pellice	0	€ -	1	€ 201,43	1	€ 201,43	0	€ -	0	€ -	0	€ -	0	€ -	1	€ 201,43
Virle P.te	0	€ -	0	€ -	0	€ -	0	€ -	0	€ -	0	€ -	0	€ -	0	€ -
TOTALI	12	€26.120,30	2	€ 508,37	14	€26.628,67	4	€ 1.638,12	1	€ 409,53	5	€ 2.047,65	2	€ 333,32	21	€29.009,64

Tab. n° 77 - Sad Disabili e Adulti Fragili - Anno 2023

COMUNI	DISABILI	COSTO DISABILI	ADULTI	COSTO ADULTI	TOTALE DISABILI E ADULTI	TOTALE COSTO DISABILI E ADULTI	DISABILI HCP	COSTO DISABILI HCP	TOTALE UTENTI	TOTALE COSTI
Airasca	3	€ 3.706,80	0	€ -	3	€ 3.706,80	0	€ -	3	€ 3.706,80
Angrogna	3	€ 2.086,19	0	€ -	3	€ 2.086,19	0	€ -	3	€ 2.086,19
Bibiana	5	€ 1.358,53	3	€ 737,73	8	€ 2.096,25	0	€ -	8	€ 2.096,25
Bobbio Pellice	1	€ 1.167,13	0	€ -	1	€ 1.167,13	0	€ -	1	€ 1.167,13
Bricherasio	2	€ 4.092,21	1	€ 375,57	3	€ 4.467,78	0	€ -	3	€ 4.467,78
Buriasco	3	€ 4.032,37	0	€ -	3	€ 4.032,37	0	€ -	3	€ 4.032,37
Campiglione F.le	0	€ -	0	€ -	0	€ -	0	€ -	0	€ -
Cantalupa	0	€ -	0	€ -	0	€ -	0	€ -	0	€ -
Cavour	6	€ 7.226,26	1	€ 1.100,09	7	€ 8.326,36	0	€ -	7	€ 8.326,36
Cercenasco	0	€ -	0	€ -	0	€ -	0	€ -	0	€ -
Cumiana	7	€ 8.352,21	3	€ 6.647,68	10	€ 14.999,90	1	€ 813,26	11	€ 15.813,16
Frossasco	0	€ -	0	€ -	0	€ -	0	€ -	0	€ -
Garzigliana	0	€ -	0	€ -	0	€ -	0	€ -	0	€ -
Luserna S.G.	7	€ 4.782,51	7	€ 3.009,27	14	€ 7.791,78	0	€ -	14	€ 7.791,78
Lusernetta	1	€ 580,12	0	€ -	1	€ 580,12	0	€ -	1	€ 580,12
Macello	0	€ -	1	€ 268,26	1	€ 268,26	0	€ -	1	€ 268,26
Osasco	0	€ -	0	€ -	0	€ -	0	€ -	0	€ -
Pinerolo	48	€ 53.419,65	11	€ 12.773,47	59	€ 66.193,12	4	€ 11.280,62	63	€ 77.473,74
Piscina	4	€ 1.145,86	0	€ -	4	€ 1.145,86	0	€ -	4	€ 1.145,86
Prarostino	1	€ 3.996,36	0	€ -	1	€ 3.996,36	1	€ 3.001,83	2	€ 6.998,19
Roletto	1	€ 858,48	1	€ 53,65	2	€ 912,14	0	€ -	2	€ 912,14
Rorà	0	€ -	0	€ -	0	€ -	0	€ -	0	€ -
S.Pietro Val Lemina	2	€ 2.150,24	1	€ 1.631,09	3	€ 3.781,33	0	€ -	3	€ 3.781,33
S.Secondo di P.Lo	0	€ -	1	€ 670,66	1	€ 670,66	0	€ -	1	€ 670,66
Scalenghe	67	€ 12.754,22	0	€ -	67	€ 12.754,22	0	€ -	67	€ 12.754,22
Torre Pellice	7	€ 8.194,49	5	€ 2.818,52	12	€ 11.013,01	0	€ -	12	€ 11.013,01
Vigone	4	€ 3.050,00	0	€ -	4	€ 3.050,00	0	€ -	4	€ 3.050,00
Villafranca P.te	2	€ 2.155,52	1	€ 67,07	3	€ 2.222,58	1	€ 1.965,86	4	€ 4.188,44
Villar Pellice	0	€ -	1	€ 988,77	1	€ 988,77	0	€ -	1	€ 988,77
Virle P.te	1	€ 478,51	0	€ -	1	€ 478,51	0	€ -	1	€ 478,51
TOTALE	175	€ 125.587,67	37	€ 31.141,83	212	€ 156.729,50	7	€ 17.061,57	219	€ 173.791,07

OBIETTIVI 2023

PROGETTO	OBIETTIVO PIANO PROG. TRIENNALE	3. OBIETTIVO PEG ANNUALE	SERVIZI INTERESSATI	UTENTI INTERESSATI	RETE DI COLLABORAZIONI		IMPATTO ATTESO	
3. Residenzialità anziani	<ul style="list-style-type: none"> - Incentivare l'inserimento degli anziani soli e con problemi di salute nei centri diurni, per ritardare il ricovero in struttura ma con la garanzia di avere una buona copertura assistenziale nel corso della giornata; - Accompagnare l'inserimento residenziale degli anziani non autosufficienti che hanno bisogno di cure non attuabili a domicilio, in stretta collaborazione con la sanità, assicurando l'integrazione della retta alberghiera per coloro che hanno redditi insufficienti; - Garantire informazione ed orientamento alle famiglie per poter accedere al "Buono Residenzialità" della Regione Piemonte (collocati nel PR FSE+ 2021-2027); - Garantire la possibilità di accoglienza in struttura agli anziani soli, senza idonea abitazione, ancora abbastanza autonomi ma con problemi di salute e redditi minimi, supportandoli con l'integrazione della retta; - Consentire nuovi progetti di residenzialità ad anziani non autosufficienti con redditi minimi, integrando la retta alberghiera e condividendo le modalità di revisione dei progetti e l'applicazione del regolamento tra l'area disabili ed anziani; - Studio sull'effettiva possibilità di proseguire con la gestione della Struttura Residenziale "Casa Barbero" a seguito di valutazione della sostenibilità economica e della sicurezza strutturale. 	<p style="text-align: center;">1. VERIFICA DEGLI INSERIMENTI RESIDENZIALI CON INTEGRAZIONE DELLA RETTA AL FINE DI CONTENERE LA SPESA;</p> <p style="text-align: center;">2. REALIZZAZIONE GARA D'APPALTO DELLA RESIDENZA ASSISTENZIALE CASA BARBERO/SPOSTAMENTO DEGLI OSPITI DELLA STRUTTURA IN ATTESA DEL RIFACIMENTO DEL TETTO.</p>	<p style="text-align: center;">Servizi direzionali Responsabili di area e di progetto Assistenti sociali Servizi amministrativi O.S.S. PASS</p>	<p>Person Anziane e le loro famiglie</p>	<p>Ministero Regione Città Metropolitana Comuni ASL Case di riposo del territorio Centri diurni Cooperative Assistenti familiari Associazioni di volontariato</p>	<p>TUTELA DELLE PERSONE ANZIANE CHE NON POSSONO STARE A CASA.</p>		
Indicatore		Descrizione		Unità misura	Valore attuale (a) 2022	Valore atteso (b) 2023	Valore consuntivo (c) 2023	Scostamento (d=c-b)
NUMERO NUOVE RICHIESTE DI INTEGRAZIONI RETTE PRESENTATE E NUMERO DI RICHIESTE ACCOLTE NEL 2023, CON L'APPLICAZIONE DEL REGOLAMENTO E VERIFICA ISEE.		IL DATO CONSENTE DI VERIFICARE L'ANDAMENTO DELLE RICHIESTE PRESENTATE PER L'INTEGRAZIONE RETTA ED EVIDENZA IL N. DI PROGETTI ACCOLTI A SEGUITO DI VERIFICA DELLE CONDIZIONI ECONOMICHE IN APPLICAZIONE DEL REGOLAMENTO E VERIFICA ISEE.		N. RICHIESTE PRESENTATE IN CORSO D'ANNO E N. RICHIESTE ACCOLTE.	42 RICHIESTE DI CUI 33 ACCOLTE	DA 20 A 50 RICHIESTE DI CUI DA 5 A 10 NON ACCOLTE	22 RICHIESTE DI CUI 20 ACCOLTE e 2 NEGATIVE	
REALIZZAZIONE PROCEDURA D'APPALTO E ASSEGNAZIONE DELLA GESTIONE DELLA STRUTTURA PER ANZIANI CASA BARBERO		A SEGUITO DELLA VERIFICA STRUTTURALE DA PARTE DEL COMUNE DI BIBIANA SI DECIDERÀ DI PROCEDERE CON LA REALIZZAZIONE DELLA GARA D'APPALTO.		TEMPI		ENTRO OTTOBRE	LUGLIO 2023	

Report 2023

Residenzialità anziani

VERIFICA DEGLI INSERIMENTI RESIDENZIALI CON INTEGRAZIONE DELLA RETTA AL FINE DI CONTENERE LA SPESA.

Per quanto riguarda l'integrazione della retta alberghiera presso le RA e RSA da parte del CISS, nel corso del 2023, rispetto all'anno precedente, vi è stato un aumento del numero dei decessi che al 31/12/2023 hanno raggiunto un totale di 39 anziani deceduti.

Le nuove richieste durante l'intero anno sono state 22, di cui 2 negative. Le richieste alle quali si è data risposta negativa non rientravano nei criteri del Regolamento o per redditi superiori o per presenza di beni immobili al di fuori di quanto previsto nel Regolamento stesso, oppure non risultavano di competenza del CISS in quanto prima dell'inserimento in struttura erano residenti presso un Comune non facente parte del Consorzio.

Come ogni anno viene effettuato il lavoro di verifica dei redditi delle persone inserite in struttura e si procede a verifiche periodiche e costanti per coloro che sono in attesa di visita per l'invalidità civile, di coloro a cui è stata riconosciuta l'indennità di accompagnamento o che hanno beneficiato degli aiuti della Chiesa Valdese con la "Borsa Anziani". Tale monitoraggio ha permesso in alcune situazioni di variare l'importo erogato dal Consorzio con un risparmio che ha permesso una presa in carico di nuove situazioni.

Per quanto riguarda la residenzialità, inoltre, durante il 2023 è stata garantita la consulenza e l'orientamento alla cittadinanza per l'accesso alla misura regionale "Scelta Sociale -Buono Residenzialità" per gli anziani non autosufficienti inseriti in struttura e che pagano privatamente l'intera cifra della retta socio-sanitaria. Tale misura è incompatibile sia con la convenzione ASL per la copertura della quota sanitaria sia con l'integrazione della retta alberghiera da parte dell'Ente Gestore.

Per quanto riguarda le integrazioni della retta per i progetti semi-residenziali (Centri Diurni), nel corso del 2023 vi è stata soltanto una nuova richiesta, e la prosecuzione di un progetto in corso per un totale di 2 interventi semiresidenziali integrati.

Un motivo può anche essere legato al fatto che, in seguito alla pandemia Covid 19, la maggior parte dei centri diurni sono rimasti chiusi e solamente il Centro Diurno Alzheimer del Rifugio Re Carlo Alberto e il Centro Diurno integrato della struttura "Casa dell'anziano" di Pinerolo continuano ad offrire tale servizio.

Il Centro Diurno è una risorsa spesso utile per gli anziani soli o quando i familiari, per motivi lavorativi o familiari o per la distanza, non possono garantire al proprio caro un'adeguata assistenza o monitoraggio durante il giorno. Inoltre nel Centro Diurno viene erogato, quando richiesto, il bagno settimanale, il monitoraggio della terapia, oltre all'importante funzione socializzante e di mantenimento delle capacità residue delle persone con attività ricreative, uscite sul territorio, ecc.

Tab. n° 78 - Anno 2023 - Progetti di semi-residenzialità, con integrazione retta alberghiera.

COMUNI	CENTRI DIURNI			
	AUTOSUFFICIENTI		NON AUTOSUFFICIENTI	
	N.	COSTI	N.	COSTI
Airasca	0	€ -	0	€ -
Angrogna	0	€ -	0	€ -
Bibiana	0	€ -	0	€ -
Bobbio Pellice	0	€ -	0	€ -
Bricherasio	0	€ -	0	€ -
Buriasco	0	€ -	0	€ -
Campiglione Fenile	0	€ -	0	€ -
Cantalupa	0	€ -	0	€ -
Cavour	0	€ -	0	€ -
Cercenasco	0	€ -	0	€ -
Cumiana	0	€ -	0	€ -
Frossasco	0	€ -	0	€ -
Garzigliana	0	€ -	0	€ -
Luserna San Giovanni	0	€ -	1	€ 2.980,80
Lusernetta	0	€ -	0	€ -
Macello	0	€ -	0	€ -
Osasco	0	€ -	0	€ -
Pinerolo	0	€ -	1	€ 710,64
Piscina	0	€ -	0	€ -
Prarostino	0	€ -	0	€ -
Roletto	0	€ -	0	€ -
Rorà	0	€ -	0	€ -
San Pietro Val Lemina	0	€ -	0	€ -
San Secondo di Pinerolo	0	€ -	0	€ -
Scalenghe	0	€ -	0	€ -
Torre Pellice	0	€ -	0	€ -
Vigone	0	€ -	0	€ -
Villafranca Piemonte	0	€ -	0	€ -
Villar Pellice	0	€ -	0	€ -
Virle Piemonte	0	€ -	0	€ -
TOTALE	0	€ -	2	€ 3.691,44

Tab. n° 79 - ANNO 2023: Progetti di residenzialità, per tipologia di servizio e di utente, con integrazione retta alberghiera.

COMUNI	ANZIANI AUTOSUFFICIENTI		ANZIANI NON AUTOSUFFICIENTI		SOLLIEVO AUTO		SOLLIEVO NON AUTO		EX O.P.		TOTALE ANZIANI
	N	COSTI	N.	COSTI	N	COSTI	N	COSTI	N	COSTI	N
Airasca	0	€ -	0	€ -	0	€ -	2	€ 1.511,62	1	€ 2.536,45	3
Angrogna	2	€ 22.547,53	1	€ 4.864,34	0	€ -	0	€ -	0	€ -	3
Bibiana	0	€ -	4	€ 12.143,65	0	€ -	1	€ 756,55	1	€ 4.306,45	6
Bobbio Pellice	0	€ -	1	€ -	1	€ 3.098,00	0	€ -	0	€ -	2
Bricherasio	0	€ -	3	€ 12.751,93	0	€ -	0	€ -	0	€ -	3
Buriasco	0	€ -	0	€ -	0	€ -	0	€ -	0	€ -	0
Campiglione Fenile	1	€ 2.848,00	1	€ 3.019,24	0	€ -	0	€ -	0	€ -	2
Cantalupa	0	€ -	0	€ -	0	€ -	0	€ -	1	€ 902,07	1
Cavour	2	€ 12.649,37	1	€ 9.604,55	0	€ -	1	€ 6.274,09	2	€ 12.214,42	6
Cercenasco	0	€ -	1	€ 1.603,47	0	€ -	0	€ -	0	€ -	1
Cumiana	0	€ -	8	€ 19.056,75	1	€ 7.006,45	0	€ -	2	€ 9.251,98	11
Frossasco	0	€ -	1	€ 5.074,45	0	€ -	0	€ -	1	€ 2.337,39	2
Garzigliana	0	€ -	0	€ -	0	€ -	0	€ -	0	€ -	0
Luserna San Giovanni	0	€ -	3	€ 19.444,05	0	€ -	2	€ 5.122,80	0	€ -	5
Lusernetta	0	€ -	1	€ 4.150,76	0	€ -	0	€ -	1	€ 10.576,00	2
Macello	1	€ 16.380,00	1	€ 4.058,45	0	€ -	0	€ -	0	€ -	2
Osasco	1	€ 1.700,00	1	€ 544,84	0	€ -	0	€ -	2	€ 19.609,40	4
Pinerolo	7	€ 38.045,33	32	€ 163.245,60	1	€ 2.000,00	5	€ 15.717,23	12	€ 78.403,44	57
Piscina	2	€ 6.464,90	4	€ 23.800,88	0	€ -	0	€ -	0	€ -	6
Prarostino	0	€ -	0	€ -	0	€ -	0	€ -	0	€ -	0
Roletto	0	€ -	0	€ -	0	€ -	0	€ -	0	€ -	0
Rorà	0	€ -	0	€ -	0	€ -	0	€ -	0	€ -	0
San Pietro Val Lemina	0	€ -	1	€ 7.210,45	0	€ -	0	€ -	0	€ -	1
San Secondo di Pinerolo	0	€ -	1	€ 9.910,45	0	€ -	1	€ 1.325,04	0	€ -	2
Scalenghe	0	€ -	4	€ 14.096,55	0	€ -	0	€ -	2	€ 3.462,03	6
Torre Pellice	3	€ 23.352,96	10	€ 30.836,46	0	€ -	0	€ -	5	€ 23.510,36	18
Vigone	0	€ -	8	€ 39.619,60	0	€ -	0	€ -	0	€ -	8
Villafranca Piemonte	0	€ -	0	€ -	0	€ -	0	€ -	0	€ -	0
Villar Pellice	1	€ 14.820,02	0	€ -	0	€ -	0	€ -	1	€ 6.600,55	2
Virle Piemonte	0	€ -	3	€ 11.588,45	0	€ -	0	€ -	0	€ -	3
TOTALE	20	€138.808,11	90	€396.624,92	3	€12.104,45	12	€30.707,33	31	€173.710,54	156

RESIDENZA ASSISTENZIALE “CASA BARBERO”

Per quanto riguarda la Residenza Assistenziale “Casa Barbero” di Bibiana, dal 1° Luglio 2023 la gestione del servizio socio-assistenziale della struttura è stata affidata alla Cooperativa Coesa mediante procedura d’appalto.

La struttura può ospitare n. 23 ospiti, anziani e/o adulti autosufficienti o parzialmente autosufficienti, inseriti a cura del Servizio Sociale stesso.

Dall’inizio dell’emergenza sanitaria i posti sono stati ridotti a n. 21 per liberare una delle camere a due posti quale locale a disposizione per eventuali provvedimenti di isolamento di ospiti Covid positivi o a rischio contagio, o di ospiti in quarantena pre-inserimento o al rientro da visite/interventi medici, o altre necessità irrinunciabili.

Anche nel 2023, si è mantenuto tale regime ridotto, con rivalutazione nel 2024.

Rispetto ai provvedimenti che si erano adottati per le visite da esterni, nel 2023 le misure sono state attuate solo di volta in volta, in presenza di persone positive al Covid19, ad esempio con l’utilizzo di video chiamate o attrezzando uno spazio a piano terra, o sospendendo temporaneamente le visite.

Anche nel 2023 si sono registrati casi di ospiti positivi al Covid19, ma in misura decisamente ridotta rispetto agli anni precedenti.

Nel 2023 si sono incrementate le attività di socializzazione, per tornare gradualmente alla normalità e al superamento dell’isolamento, nonché per rispondere ad una tendenza purtroppo generata nel periodo pandemico, ad un certo appiattimento su uno stile di vita più chiuso e indifferente agli stimoli esterni.

Sempre in corso d’anno 2023, con il nuovo appalto, è stata adeguata la retta della struttura, passando ad € 58,32 giornalieri.

Nell’anno 2023 Casa Barbero ha visto il passaggio di n. 29 ospiti totali, 3 in più rispetto al 2022, tra i quali si conteggiano:

- n. 11 ospiti inseriti (5 in più rispetto al 2022) e n. 9 ospiti dimessi in corso d’anno (3 in più sul 2022). Di questi ultimi, n. 10 ospiti uomini e 19 ospiti donne
- dei 29 ospiti, n. 24 persone hanno beneficiato dell’integrazione della retta da parte del Servizio Sociale e, in alcuni casi, dell’ASL.

Le persone ospiti di Casa Barbero sono spesso adulte o anziane in condizioni di fragilità economica e sociale, con redditi molto bassi, risparmi esigui o inesistenti, senza proprietà immobiliari e, per tali motivi, è quasi sempre necessario come Servizio Sociale attivare l’integrazione della retta.

Infatti solo 5 persone hanno versato l’intera retta mensile, ammontante a € 1.476,00 fino al mese di settembre 2023.

Rispetto a questi ultimi anziani, dopo l’adeguamento della retta, un’ospite è stata trasferita dai parenti presso altra RA e l’altra presso una RSA, come già previsto a causa di aggravamento; un’ospite ha adeguato il suo pagamento retta all’aumento provvedendo privatamente a coprire l’intera cifra, mentre altre due non hanno adeguato la loro compartecipazione per incapacità economica e si è provveduto a integrare una parte della retta.

Tab. n° 80 - ANNO 2023: persone anziane autosufficienti inserite nella struttura del CISS Casa Barbero di Bibiana

COMUNI	N.	COSTI
Airasca	0	€ -
Angrogna	2	€ 43.247,77
Bibiana	10	€ 178.678,45
Bobbio Pellice	0	€ -
Bricherasio	0	€ -
Buriasco	0	€ -
Campiglione Fenile	1	€ 21.623,88
Cantalupa	0	€ -
Cavour	0	€ -
Cercenasco	0	€ -
Cumiana	0	€ -
Frossasco	1	€ 7.346,20
Garzigliana	0	€ -
Luserna San Giovanni	5	€ 72.514,07
Lusernetta	0	€ -
Macello	0	€ -
Osasco	0	€ -
Pinerolo	4	€ 31.458,31
Piscina	0	€ -
Prarostino	0	€ -
Roletto	0	€ -
Rorà	0	€ -
San Pietro Val Lemina	0	€ -
San Secondo di Pinerolo	1	€ 9.301,23
Scalenghe	0	€ -
Torre Pellice	1	€ 21.623,88
Vigone	0	€ -
Villafranca Piemonte	0	€ -
Villar Pellice	0	€ -
Virle Piemonte	0	€ -
TOTALE	25	€ 385.793,79

TAB. n° 81 - ANNO 2023 SERVIZI ED INTERVENTI A FAVORE DELLA POPOLAZIONE ANZIANA

	ANZIANI AUTOS.	SPESA ANZIANI AUTOSUFFICIENTI	ANZIANI NON AUT.	SPESA ANZIANI NON AUTOSUFFICIENTI	TOTALE	SPESA COMPLESSIVA
ASSISTENZA DOMICILIARE	131	€ 115.585,31	227	€ 225.325,23	358	€ 340.910,54
INTEGRALMENTE	23	€ 29.168,45	3	€ 6.220,76	26	€ 35.389,21
MENSA	8	€ 16.703,95	7	€ 11.682,79	15	€ 28.386,74
LAVANDERIA	3	€ 1.228,59	5	€ 2.047,65	8	€ 3.276,24
TELESOCCORSO	4	€ 666,68	9	€ 1.500,00	13	€ 2.166,68
PROGETTI SPERIMENTALI	0	€ -	10	€ 133.397,32	10	€ 133.397,32
ASSEGNI DI CURA E PER L'AUTONOMIA	0	€ -	122	€ 538.115,00	122	€ 538.115,00
CONTRIBUTI CAREGIVER	0	€ -	8	€ 30.500,00	8	€ 30.500,00
CENTRI DIURNI: INTEGRAZIONE RETTA	0	€ -	2	€ 3.691,44	2	€ 3.691,44
INSERIM.IN STRUTTURA TEMPORANEI	3	€ 12.104,45	12	€ 30.707,33	15	€ 42.811,78
INSERIM.RESIDENZIALI: INTEGR.RETTA	20	€ 138.808,11	90	€ 396.624,92	110	€ 535.433,03
INSERIM.RES.PAZIENTI EX PSICHIATRICI	0	€ -	31	€ 173.710,54	31	€ 173.710,54
INSERIM. CASA BARBERO (GEST.DIRETTA)	25	€ 385.793,79	0	€ -	25	€ 385.793,79
TOTALE	217	€ 700.059,33	526	€ 1.553.522,98	743	€ 2.253.582,31

**SEZIONE DEI
RAPPORTI CON I
COMUNI**

Tab. n° 82

INTERVENTI PROGRAMMA 3 "POVERTA' E INCLUSIONE SOCIALE"																					
COMUNI CONSORZIATI	UTENTI SERVIZIO SOCIALE PROFESSIONALE	3.02 SOSTEGNO ECONOMICO														TOT. UTENTI ASS.ECONOMICA	TOT. COSTO ASS.ECONOMICA	TOT. COSTO ASS.ECONOMICA 2022	DIFFERENZA ANNO PRECEDENTE		
		MINORI				ADULTI		DISABILI		ANZIANI											
		MINORI		MINORI DISABILI		N.	COSTO MINORI	N.	COSTO	N.	COSTO	AUTO		NON AUTO						N.	COSTO
		N.	COSTO	N.	COSTO							N.	COSTO	N.	COSTO						
AIRASCA	381	3	2.940,00 €	1	900,00 €	4	3.840,00 €	10	8.240,35 €	0	- €	1	600,00 €	0	- €	1	600,00 €	15	12.680,35 €	4.673,68 €	8.006,67 €
ANGROGNA	110	0	- €	1	760,00 €	1	760,00 €	0	- €	0	- €	0	- €	0	- €	0	- €	1	760,00 €	1.381,73 €	- 621,73 €
BIBIANA	385	2	772,59 €	1	22,00 €	3	794,59 €	2	1.745,00 €	0	- €	0	- €	0	- €	0	- €	5	2.539,59 €	6.861,43 €	- 4.321,84 €
BOBBIO PELLICE	45	0	- €	0	- €	0	- €	1	250,00 €	0	- €	0	- €	0	- €	0	- €	1	250,00 €	1.406,00 €	- 1.156,00 €
BRICHERASIO	388	1	108,19 €	0	- €	1	108,19 €	2	450,00 €	0	- €	1	700,00 €	0	- €	1	700,00 €	4	1.258,19 €	1.628,77 €	- 370,58 €
BURIASCO	111	3	2.400,00 €	0	- €	3	2.400,00 €	1	100,00 €	1	3.029,00 €	0	- €	0	- €	0	- €	5	5.529,00 €	6.009,00 €	- 480,00 €
CAMPIGNONE FENILE	62	0	- €	0	- €	0	- €	0	- €	0	- €	0	- €	0	- €	0	- €	0	- €	- €	- €
CANTALUPA	199	0	- €	0	- €	0	- €	2	990,34 €	4	1.389,25 €	0	- €	0	- €	0	- €	6	2.379,59 €	921,26 €	1.458,33 €
CAVOUR	597	11	9.467,12 €	2	288,00 €	13	9.755,12 €	7	4.834,18 €	1	68,00 €	2	380,00 €	0	- €	2	380,00 €	23	15.037,30 €	5.488,29 €	9.549,01 €
CERCENASCO	165	1	600,00 €	0	- €	1	600,00 €	6	3.047,00 €	2	300,00 €	2	1.006,73 €	0	- €	2	1.006,73 €	11	4.953,73 €	5.904,13 €	- 950,40 €
CUMIANA	865	9	1.262,98 €	0	- €	9	1.262,98 €	16	13.342,26 €	3	2.020,07 €	10	5.146,00 €	2	218,90 €	12	5.364,90 €	40	21.990,21 €	21.535,19 €	455,02 €
FROSSASCO	255	0	- €	0	- €	0	- €	3	3.000,00 €	0	- €	0	- €	1	573,00 €	1	573,00 €	4	3.573,00 €	3.367,41 €	205,59 €
GARZIGLIANA	47	0	- €	0	- €	0	- €	0	- €	0	- €	0	- €	0	- €	0	- €	0	- €	- €	- €
LUSERNA SAN GIOVANNI	1019	16	6.391,00 €	1	270,00 €	17	6.661,00 €	10	4.837,29 €	6	2.783,96 €	4	3.571,77 €	0	- €	4	3.571,77 €	37	17.854,02 €	13.781,31 €	4.072,71 €
LUSERNETTA	49	0	- €	0	- €	0	- €	0	- €	0	- €	0	- €	0	- €	0	- €	0	- €	680,00 €	- 680,00 €
MACELLO	88	2	2.538,64 €	2	1.873,00 €	4	4.411,64 €	1	1.344,00 €	0	- €	1	1.419,93 €	0	- €	1	1.419,93 €	6	7.175,57 €	3.695,82 €	3.479,75 €
OSASCO	70	0	- €	0	- €	0	- €	0	- €	0	- €	0	- €	0	- €	0	- €	0	- €	- €	- €
PINEROLO	5189	61	31.597,52 €	2	520,00 €	63	32.117,52 €	118	92.674,95 €	55	29.236,92 €	29	15.973,48 €	4	2.794,00 €	33	18.767,48 €	269	172.796,87 €	113.339,66 €	59.457,21 €
PISCINA	386	3	1.090,26 €	1	200,00 €	4	1.290,26 €	7	2.640,49 €	0	- €	3	1.459,00 €	0	- €	3	1.459,00 €	14	5.389,75 €	5.986,51 €	- 596,76 €
PRAROSTINO	115	1	346,00 €	0	- €	1	346,00 €	0	- €	0	- €	1	861,05 €	0	- €	1	861,05 €	2	1.207,05 €	- €	1.207,05 €
ROLETTO	123	0	- €	0	- €	0	- €	1	450,00 €	2	1.364,10 €	0	- €	0	- €	0	- €	3	1.814,10 €	3.684,00 €	- 1.869,90 €
RORA'	26	0	- €	0	- €	0	- €	0	- €	0	- €	0	- €	0	- €	0	- €	0	- €	- €	- €
SAN PIETRO VAL LEMINA	121	0	- €	0	- €	0	- €	7	2.651,29 €	0	- €	0	- €	0	- €	0	- €	7	2.651,29 €	1.537,13 €	1.114,16 €
SAN SECONDO DI PINEROLO	238	4	2.813,00 €	0	- €	4	2.813,00 €	4	2.190,42 €	2	3.700,01 €	1	1.200,00 €	0	- €	1	1.200,00 €	11	9.903,43 €	8.060,01 €	1.843,42 €
SCALENGHE	317	3	559,10 €	0	- €	3	559,10 €	1	296,68 €	1	375,00 €	1	232,21 €	0	- €	1	232,21 €	6	1.462,99 €	3.564,33 €	- 2.101,34 €
TORRE PELLICE	781	9	3.705,00 €	0	- €	9	3.705,00 €	19	7.541,97 €	11	5.314,18 €	4	2.425,16 €	1	135,20 €	5	2.560,36 €	44	19.121,51 €	33.363,71 €	- 14.242,20 €
VIGONE	594	9	2.966,00 €	2	610,00 €	11	3.576,00 €	17	8.450,53 €	5	2.334,90 €	10	3.921,57 €	2	720,00 €	12	4.641,57 €	45	19.003,00 €	15.423,44 €	3.579,56 €
VILAFRANCA PIEMONTE	601	10	4.232,08 €	1	270,00 €	11	4.502,08 €	15	8.566,42 €	3	2.196,77 €	5	2.300,72 €	1	1.509,77 €	6	3.810,49 €	35	19.075,76 €	17.893,88 €	1.181,88 €
VILLAR PELLICE	106	3	3.000,00 €	0	- €	3	3.000,00 €	1	373,00 €	0	- €	1	750,00 €	0	- €	1	750,00 €	5	4.123,00 €	4.380,70 €	- 257,70 €
VIRLE PIEMONTE	133	4	748,58 €	0	- €	4	748,58 €	1	695,26 €	1	937,74 €	0	- €	0	- €	0	- €	6	2.381,58 €	1.200,00 €	1.181,58 €
ALTRI COMUNI E RES. ESTERO	0	0	- €	0	- €	0	- €	0	- €	0	- €	0	- €	0	- €	0	- €	0	- €	50,00 €	- 50,00 €
TOTALE PER INTERVENTO	13566	155	77.538,06 €	14	5.713,00 €	169	83.251,06 €	252	168.711,43 €	97	55.049,90 €	76	41.947,62 €	11	5.950,87 €	87	47.898,49 €	605	354.910,88 €	172.061,38 €	182.849,50 €

Tab. n° 83

INTERVENTI PROGRAMMA 4 "BAMBINI E FAMIGLIE"																																
COMUNI	TOTALE AFFIDAMENTI		ASSISTENZA DOMICILIARE E HCP		SOSTEGNO ALLA GENITORIALITA'	RESIDENZIALITA' BAMBINI E FAMIGLIE	4.04 SOSTEGNO SOCIO EDUCATIVO BAMBINI E FAMIGLIE										ASSISTENZA INTEGRAZIONE SCOLASTICA E CENTRI ESTIVI	CONTRIBUTI ECONOMICI A SOSTEGNO DELLA DOMICILIARITA'	TEEN LAB		PROGRAMMA TRASVERSALE: POVERTA' A.E. BAMBINI	TOTALE PROGETTI	TOTALE PROGETTI 2022	DIFFERENZA ANNO PRECEDENTE								
	N.	COSTO TOTALE AFFIDI DIURNI E RESIDENZIALI	N.	COSTO TOTALE ASSISTENZA DOMICILIARE	TOTALE MINORI	COSTO TOTALE	TOTALE MINORI	COSTO TOTALE	TOTALE MINORI	TOTALE SPESA MINORI	MINORI DISABILI	SPESA MINORI DISABILI	TOTALE MINORI	TOTALE SPESA CON PERSONALE	MINORI DISABILI	COSTO DISABILI SENSORIALI	MINORI DISABILI	COSTO MINORI DISABILI	MINORI DISABILI	COSTO MINORI DISABILI	N.	COSTO TOTALE ANNO 2022 (COMPRESIVO DI CENTRI ESTIVI E COSTO PERSONALE)	N.	COSTO	TOTALE MINORI	COSTO TOTALE	N.	COSTO	TOTALE PROGETTI	TOTALE PROGETTI 2022	DIFFERENZA ANNO PRECEDENTE	
AIRASCA	4	7.750,00 €	1	2.715,73 €	2	4.906,24 €	8	102.529,93 €	0	- €	0	- €	3	6.349,23 €	0	- €	0	- €	1	1.324,84 €	13	44.092,94 €	0	- €	2	900,00 €	4	3.840,00 €	170.568,90 €	84.363,67 €	86.205,23 €	
ANGROGNA	0	- €	2	4.409,51 €	0	- €	1	139,59 €	0	- €	0	- €	1	3.408,24 €	0	- €	0	- €	1	170,10 €	3	19.358,97 €	0	- €	0	- €	1	760,00 €	27.486,41 €	42.920,28 €	- 15.433,87 €	
BIBIANA	8	14.675,00 €	3	3.142,86 €	1	672,93 €	2	16.869,33 €	3	3.009,50 €	1	2.901,83 €	7	19.755,42 €	0	- €	2	2.592,00 €	0	- €	9	33.285,84 €	0	- €	1	- €	3	794,59 €	96.904,71 €	74.614,39 €	22.290,32 €	
BOBBIO PELLICE	0	- €	0	- €	0	- €	0	- €	0	- €	0	- €	0	- €	0	- €	0	- €	0	- €	0	- €	0	- €	0	- €	0	- €	- €	- €	1.785,52 €	- 1.785,52 €
BRICHERASIO	8	8.512,50 €	6	16.164,89 €	0	- €	0	- €	0	- €	2	5.803,67 €	4	17.673,38 €	1	7.036,32 €	1	1.680,00 €	1	4.490,33 €	13	47.013,83 €	0	- €	0	- €	1	108,19 €	108.374,92 €	122.798,64 €	- 14.423,72 €	
BURIASCO	1	2.400,00 €	0	- €	1	1.370,32 €	0	- €	3	5.188,30 €	1	2.901,83 €	1	2.796,68 €	0	- €	0	- €	0	- €	2	10.877,27 €	0	- €	0	- €	3	2.400,00 €	25.534,40 €	39.139,53 €	- 13.605,13 €	
CAMPIGLIONE FENILE	0	- €	0	- €	0	- €	0	- €	0	- €	0	- €	0	- €	1	2.541,00 €	0	- €	0	- €	1	3.919,88 €	0	- €	0	- €	0	- €	- €	6.460,88 €	6.238,11 €	222,77 €
CANTALUPA	4	3.520,00 €	0	- €	0	- €	1	10.987,58 €	1	1.075,73 €	0	- €	0	- €	0	- €	1	192,00 €	2	1.984,50 €	4	13.350,04 €	0	- €	0	- €	0	- €	- €	31.109,85 €	62.997,61 €	- 31.887,76 €
CAVOUR	6	3.740,00 €	8	9.370,12 €	5	5.602,42 €	3	99.073,43 €	5	3.880,01 €	1	2.901,83 €	0	- €	0	- €	1	636,00 €	1	245,70 €	30	96.057,49 €	2	22.200,00 €	0	- €	13	9.755,12 €	243.707,00 €	172.000,81 €	71.706,19 €	
CERCENASCO	1	875,00 €	4	4.886,75 €	0	- €	0	- €	0	- €	0	- €	0	- €	0	- €	2	1.056,00 €	0	- €	10	32.795,39 €	1	4.800,00 €	0	- €	1	600,00 €	44.413,14 €	51.925,25 €	- 7.512,11 €	
CUMIANA	4	5.870,00 €	9	11.909,22 €	1	97,88 €	3	70.032,66 €	0	- €	3	8.705,51 €	3	2.611,16 €	0	- €	1	1.494,00 €	3	4.551,75 €	22	97.884,34 €	3	19.900,00 €	0	- €	9	1.262,98 €	223.056,52 €	216.116,14 €	6.940,38 €	
FROSSASCO	4	9.795,00 €	2	568,14 €	1	3.609,33 €	2	40.150,00 €	1	282,50 €	0	- €	2	6.995,13 €	2	14.413,96 €	2	888,00 €	1	1.936,58 €	10	32.919,47 €	1	1.200,00 €	0	- €	0	- €	- €	112.758,12 €	102.533,08 €	10.225,04 €
GARZIGLIANA	0	- €	2	3.874,71 €	0	- €	0	- €	0	- €	0	- €	0	- €	0	- €	1	1.494,00 €	1	567,00 €	5	10.316,64 €	0	- €	0	- €	0	- €	- €	16.252,35 €	9.558,14 €	6.694,21 €
LUSERNA SAN GIOVANNI	7	17.124,00 €	9	11.937,94 €	2	5.016,35 €	12	120.626,20 €	2	26.460,00 €	2	5.803,67 €	10	34.687,08 €	2	9.218,41 €	6	4.662,00 €	0	- €	28	97.450,77 €	1	5.100,00 €	4	1.240,00 €	17	6.661,00 €	339.326,43 €	453.491,33 €	- 114.164,90 €	
LUSERNETTA	0	- €	0	- €	0	- €	0	- €	0	- €	0	- €	1	2.556,19 €	0	- €	0	- €	0	- €	1	2.399,12 €	0	- €	0	- €	0	- €	- €	4.955,30 €	5.993,52 €	- 1.038,22 €
MACELLO	2	8.400,00 €	0	- €	2	719,70 €	1	2.215,40 €	0	- €	0	- €	0	- €	0	- €	0	- €	0	- €	4	14.227,50 €	1	4.800,00 €	0	- €	4	4.411,64 €	30.362,60 €	23.682,86 €	6.679,74 €	
OSASCO	0	- €	0	- €	0	- €	1	735,00 €	0	- €	0	- €	0	- €	0	- €	1	1.260,00 €	1	1.530,90 €	3	5.776,18 €	0	- €	0	- €	0	- €	- €	9.302,08 €	9.484,65 €	- 182,57 €
PINEROLO	46	85.578,50 €	51	86.965,11 €	42	33.739,71 €	23	230.215,41 €	69	107.766,31 €	7	20.312,87 €	37	102.453,45 €	7	48.727,63 €	24	27.108,00 €	14	28.963,44 €	109	377.487,57 €	2	12.600,00 €	7	2.600,00 €	63	32.117,52 €	1.164.518,01 €	1.277.150,32 €	- 112.632,31 €	
PISCINA	4	2.845,00 €	2	3.711,88 €	1	281,41 €	2	8.173,10 €	1	1.575,01 €	0	- €	0	- €	0	- €	0	- €	0	- €	6	22.954,03 €	0	- €	0	- €	4	1.290,26 €	39.540,43 €	68.432,33 €	- 28.891,90 €	
PRAROSTINO	1	400,00 €	0	- €	3	3.548,15 €	0	- €	0	- €	0	- €	2	8.383,18 €	0	- €	1	1.692,00 €	0	- €	3	20.237,74 €	1	3.500,00 €	0	- €	1	346,00 €	37.761,07 €	29.161,55 €	8.599,52 €	
ROLETTO	0	- €	0	- €	0	- €	0	- €	1	2.901,83 €	3	1.594,18 €	0	- €	0	- €	0	- €	0	- €	5	12.507,32 €	0	- €	0	- €	0	- €	- €	17.003,32 €	19.724,41 €	- 2.721,09 €
RORA'	0	- €	0	- €	0	- €	1	14.400,00 €	0	- €	0	- €	1	7.283,74 €	0	- €	0	- €	0	- €	0	- €	0	- €	0	- €	0	- €	- €	21.683,74 €	23.895,98 €	- 2.212,23 €
SAN PIETRO VAL LEMINA	2	3.540,00 €	1	340,89 €	0	- €	0	- €	0	- €	0	- €	0	- €	0	- €	2	2.172,00 €	0	- €	7	16.007,95 €	0	- €	0	- €	0	- €	- €	22.060,84 €	21.039,04 €	1.021,80 €
SAN SECONDO DI PINEROLO	0	- €	2	4.585,19 €	2	3.417,47 €	0	- €	0	- €	0	- €	4	12.231,19 €	0	- €	0	- €	0	- €	6	13.710,22 €	0	- €	0	- €	4	2.813,00 €	33.944,07 €	21.178,76 €	12.765,31 €	
SCALENGHE	2	12.055,00 €	1	335,20 €	1	4.686,01 €	0	- €	3	19.451,81 €	1	2.901,83 €	4	3.312,05 €	0	- €	1	1.170,00 €	1	2.409,75 €	5	16.190,32 €	1	16.200,00 €	0	- €	3	559,10 €	78.711,97 €	63.431,14 €	15.280,83 €	
TORRE PELLICE	7	12.050,00 €	6	11.597,43 €	12	17.769,23 €	9	76.455,00 €	12	29.062,99 €	0	- €	7	17.824,54 €	0	- €	1	1.038,00 €	0	- €	7	20.231,26 €	0	- €	2	1.150,00 €	9	3.705,00 €	187.178,45 €	142.300,44 €	44.878,01 €	
VIGONE	4	6.535,00 €	6	10.581,43 €	1	1.345,85 €	1	70,00 €	2	952,36 €	4	11.607,35 €	4	1.972,10 €	2	11.114,29 €	2	2.334,00 €	0	- €	24	94.299,79 €	1	7.200,00 €	0	- €	11	3.576,00 €	148.012,17 €	176.101,14 €	- 28.088,97 €	
VILLAFRANCA PIEMONTE	4	4.135,00 €	0	- €	0	- €	2	3.056,74 €	5	17.669,22 €	0	- €	3	8.259,48 €	0	- €	5	7.992,00 €	0	- €	23	79.364,90 €	1	7.200,00 €	0	- €	11	4.502,08 €	127.677,35 €	116.035,26 €	11.642,09 €	
VILLAR PELLICE	2	2.937,50 €	0	- €	0	- €	0	- €	1	442,00 €	0	- €	0	- €	0	- €	0	- €	0	- €	3	14.514,04 €	0	- €	0	- €	3	3.000,00 €	17.893,54 €	45.550,41 €	- 27.656,87 €	
VIRLE PIEMONTE	0	- €	0	- €	1	1.835,25 €	1	22.621,92 €	0	- €	0	- €	0	- €	0	- €	1	1.434,00 €	0	- €	0	- €	0	- €	0	- €	4	748,58 €	25.891,17 €	8.122,04 €	17.769,13 €	
ALTRI COMUNI E RES.ESTERO	2	9.600,00 €	1	136,38 €	0	- €	3	11.630,28 €	0	- €	0	- €	0	6.046,88 €	0	- €	0	- €	0	- €	6	23.734,73 €	0	- €	7	3.970,00 €	0	- €	- €	55.118,27 €	43.229,44 €	11.888,83 €
TOTALE PER INTERVENTO	123	222.337,50 €	116	187.233,38 €	78	88.618,25 €	75	829.246,57 €	109	217.550,74 €	23	66.742,22 €	97	266.193,28 €	15	93.051,61 €	55	60.894,00 €	27	48.174,89 €	362	1.272.965,55 €	15	104.700,00 €	23	9.860,00 €	169	83.251,06 €	3.467.567,98 €	3.126.203,39 €	341.364,59 €	

Tab. n° 84

INTERVENTI PROGRAMMA 5 "TUTELA DELLE PERSONE DISABILI"																																
COMUNI	DOMICILIARITA' DISABILI								INTEGRAZIONE LAVORATIVA DISABILI E ADULTI	RESIDENZIALITA' DISABILI				SOSTEGNO SOCIO EDUCATIVO DISABILI								PROGRAMMA TRASVERSALE: POVERTA' A.E. DISABILI	TOTALE PROGETTI	TOTALE PROGETTI 2022	DIFFERENZA ANNO PRECEDENTE							
	ASSISTENZA DOMICILIARE		MENSA E PASTI A DOMICILIO		LAVANDERIA	TELESOCORSO		SOSTEGNO ALLA DOMICILIARITA'		TOT.	COMUNITA' ALLOGGIO A GESTIONE INDIRETTA DAFNE E LUNA		INSERIMENTI IN STRUTTURE RESIDENZIALI E RICOVERO DI SOLLIEVO		AFFIDI DIURNI E RESIDENZIALI		CENTRI DIURNI GEA E PEGASO		INSERIMENTI IN CENTRI DIURNI E LABORATORI ESTERNI + HCP		EDUCATIVA TERRITORIALE E HCP					PROGETTI DI VITA INDIPENDENTE						
	TOTALE ADULTI E DISABILI		N.	COSTO	N.	COSTO	N.	COSTO			N.	COSTO	N.	COSTO	N.	COSTO	N.	COSTO	N.	COSTO	N.					COSTO	N.	COSTO	N.	COSTO	N.	COSTO
	N.	COSTO									TOTALE COSTO TIROCINI																					
AIRASCA	3	3.706,80 €	0	- €	0	- €	0	- €	0	6	6.650,00 €	1	18.340,47 €	2	7.870,39 €	1	2.000,76 €	0	- €	3	12.007,52 €	0	- €	0	- €	0	- €	50.575,94 €	53.537,96 €	- 2.962,02 €		
ANGROGNA	3	2.086,19 €	1	2.511,08 €	1	409,53 €	0	- €	2	10.200,00 €	0	- €	0	- €	0	- €	0	- €	3	39.395,64 €	0	- €	0	- €	0	- €	54.602,44 €	77.133,17 €	- 22.530,72 €			
BIBIANA	8	2.096,25 €	1	1.607,64 €	0	- €	0	- €	1	1.000,00 €	5	4.160,00 €	0	- €	8	57.981,90 €	3	3.300,00 €	0	- €	2	20.822,44 €	2	4.866,65 €	0	- €	95.834,88 €	114.429,27 €	- 18.594,39 €			
BOBBIO PELLICE	1	1.167,13 €	1	2.511,08 €	0	- €	0	- €	0	- €	1	3.000,00 €	0	- €	0	- €	1	612,50 €	0	- €	0	- €	0	- €	0	- €	7.290,71 €	8.627,45 €	- 1.336,74 €			
BRICHERASIO	3	4.467,78 €	0	- €	0	- €	0	- €	1	3.600,00 €	5	8.450,00 €	0	- €	4	18.939,29 €	1	697,50 €	0	- €	5	45.482,57 €	2	1.827,22 €	1	8.100,00 €	91.564,36 €	70.098,31 €	21.466,05 €			
BURIASCO	3	4.032,37 €	0	- €	1	409,53 €	0	- €	1	1.200,00 €	5	3.990,00 €	2	34.308,85 €	2	3.449,88 €	2	1.200,00 €	1	3.885,18 €	2	8.906,75 €	0	- €	0	- €	1	3.029,00 €	61.382,56 €	49.171,35 €	12.211,21 €	
CAMPIGIONE FENILE	0	- €	0	- €	0	- €	0	- €	0	- €	1	3.000,00 €	0	- €	2	6.816,45 €	1	4.200,00 €	0	- €	0	- €	0	- €	0	- €	14.016,45 €	21.792,40 €	- 7.775,95 €			
CANTALUPA	0	- €	0	- €	0	- €	0	- €	0	- €	3	5.300,00 €	0	- €	2	25.011,66 €	3	4.930,25 €	3	11.655,55 €	1	3.120,33 €	1	3.451,41 €	0	- €	4	1.389,25 €	53.469,20 €	73.742,68 €	- 20.273,48 €	
CAVOUR	7	8.326,36 €	0	- €	0	- €	0	- €	2	7.600,00 €	2	2.385,00 €	0	- €	4	3.508,56 €	5	6.321,50 €	5	35.638,10 €	5	30.776,36 €	1	621,02 €	1	1.250,00 €	1	68,00 €	96.426,90 €	132.556,97 €	- 36.130,07 €	
CERCENASCO	0	- €	0	- €	0	- €	0	- €	1	4.400,00 €	1	360,00 €	0	- €	3	11.205,70 €	1	2.000,76 €	2	7.770,36 €	0	- €	0	- €	0	- €	2	300,00 €	25.736,82 €	51.888,09 €	- 26.151,27 €	
CUMIANA	11	15.813,16 €	0	- €	0	- €	0	- €	2	17.700,00 €	10	27.620,00 €	0	- €	8	18.578,03 €	4	4.181,01 €	3	11.655,55 €	1	1.968,75 €	1	1.230,10 €	0	- €	3	2.020,07 €	98.746,60 €	142.402,47 €	- 43.655,87 €	
FROSSASCO	0	- €	0	- €	0	- €	0	- €	0	- €	0	- €	1	17.439,70 €	2	21.732,26 €	0	- €	0	- €	2	8.859,38 €	1	2.931,93 €	0	- €	0	- €	50.963,27 €	47.379,29 €	3.583,98 €	
GARZIGLIANA	0	- €	0	- €	0	- €	0	- €	0	- €	1	4.700,00 €	0	- €	1	10.572,45 €	0	- €	0	- €	0	- €	0	- €	0	- €	15.272,45 €	11.506,95 €	3.765,50 €			
LUSERNA S. G.	14	7.791,78 €	0	- €	1	409,53 €	0	- €	5	37.800,00 €	3	9.140,00 €	0	- €	20	115.122,61 €	0	- €	0	- €	10	154.101,52 €	2	2.472,14 €	1	9.000,00 €	6	2.783,96 €	335.837,58 €	330.640,00 €	5.197,58 €	
LUSERNETTA	1	580,12 €	0	- €	0	- €	0	- €	0	- €	0	- €	0	- €	0	- €	0	- €	0	- €	0	- €	0	- €	0	- €	580,12 €	565,02 €	15,10 €			
MACELLO	1	268,26 €	0	- €	0	- €	0	- €	1	7.200,00 €	3	5.610,00 €	0	- €	1	- €	0	- €	1	3.885,18 €	1	1.929,38 €	1	3.606,70 €	0	- €	0	- €	22.499,52 €	28.980,69 €	- 6.481,17 €	
OSASCO	0	- €	0	- €	0	- €	0	- €	0	- €	0	- €	0	- €	0	- €	0	- €	0	- €	0	- €	1	4.782,00 €	0	- €	4.782,00 €	- €	4.782,00 €			
PINEROLO	63	77.473,74 €	7	13.587,20 €	2	819,06 €	2	333,32 €	11	60.780,00 €	54	106.860,00 €	11	194.159,77 €	75	413.932,67 €	24	25.451,00 €	26	376.622,01 €	12	31.035,63 €	17	35.756,46 €	6	65.600,00 €	55	29.236,92 €	1.402.410,86 €	1.597.490,15 €	- 195.079,29 €	
PISCINA	4	1.145,86 €	0	- €	0	- €	0	- €	2	10.800,00 €	2	620,00 €	0	- €	4	13.546,29 €	3	5.439,00 €	2	7.770,36 €	2	10.857,29 €	1	2.406,45 €	0	- €	0	- €	52.585,25 €	58.031,05 €	- 5.445,80 €	
PRAROSTINO	2	6.998,19 €	0	- €	0	- €	0	- €	0	- €	2	3.150,00 €	1	17.439,70 €	4	7.252,10 €	1	- €	2	40.194,75 €	0	- €	1	2.101,92 €	0	- €	0	- €	77.136,66 €	93.917,58 €	- 16.780,92 €	
ROLETTO	2	912,14 €	0	- €	0	- €	0	- €	0	- €	2	2.700,00 €	1	29.061,30 €	2	18.985,50 €	0	- €	0	- €	0	- €	0	- €	0	- €	2	1.364,10 €	51.658,94 €	53.689,71 €	- 2.030,77 €	
RORA'	0	- €	0	- €	0	- €	0	- €	0	- €	0	- €	0	- €	1	- €	0	- €	0	- €	1	18.575,82 €	0	- €	1	10.800,00 €	29.375,82 €	9.900,00 €	19.475,82 €			
SAN PIETRO VAL LEMINA	3	3.781,33 €	0	- €	0	- €	0	- €	0	- €	1	750,00 €	0	- €	0	- €	1	1.500,00 €	1	20.097,37 €	0	- €	2	3.276,83 €	0	- €	0	- €	29.405,53 €	25.209,75 €	4.195,78 €	
SAN SECONDO DI PINEROLO	1	670,66 €	0	- €	0	- €	0	- €	0	- €	0	- €	0	- €	3	525,00 €	0	- €	2	40.194,74 €	1	18.575,82 €	0	- €	0	- €	2	3.700,01 €	59.966,22 €	63.187,28 €	- 3.221,06 €	
SCALENGHE	67	12.754,22 €	0	- €	0	- €	0	- €	0	- €	9	23.830,00 €	0	- €	5	31.814,35 €	0	- €	0	- €	2	8.163,32 €	1	1.445,07 €	0	- €	1	375,00 €	78.006,96 €	82.811,16 €	- 4.804,20 €	
TORRE PELLICE	12	11.013,01 €	3	6.210,24 €	0	- €	0	- €	0	- €	8	7.395,00 €	1	7.835,92 €	9	63.948,87 €	2	3.430,78 €	0	- €	6	95.597,10 €	5	6.911,23 €	0	- €	11	5.314,18 €	202.342,15 €	223.588,13 €	- 21.245,98 €	
VIGONE	4	3.050,00 €	0	- €	0	- €	0	- €	0	- €	8	10.965,00 €	1	6.152,36 €	6	4.369,75 €	1	900,00 €	4	15.540,73 €	1	5.512,50 €	2	4.012,75 €	0	- €	5	2.334,90 €	50.503,09 €	95.111,38 €	- 44.608,30 €	
VILLA FRANCA PIEMONTE	4	4.188,44 €	0	- €	0	- €	0	- €	2	8.400,00 €	19	600,00 €	1	17.439,70 €	3	17.589,71 €	0	- €	1	3.885,18 €	0	- €	0	- €	0	- €	3	2.196,77 €	52.103,03 €	63.938,35 €	- 11.835,31 €	
VILLAR PELLICE	1	988,77 €	1	201,43 €	0	- €	0	- €	0	- €	0	- €	0	- €	2	27.674,32 €	0	- €	0	- €	1	18.575,82 €	0	- €	0	- €	0	- €	47.440,34 €	48.525,58 €	- 1.085,24 €	
VIRLE PIEMONTE	1	478,51 €	0	- €	0	- €	0	- €	0	- €	0	- €	0	- €	0	- €	1	900,00 €	0	- €	0	- €	0	- €	0	- €	1	937,74 €	1.378,51 €	1.769,18 €	- 390,68 €	
ALTRI COMUNI E RES. ESTERO	0	- €	0	- €	0	- €	0	- €	0	- €	0	- €	0	- €	0	- €	0	- €	0	- €	0	- €	0	- €	0	- €	- €	- €	1.800,00 €	- 1.800,00 €		
TOTALE PER INTERVENTO	219	173.791,07 €	14	26.628,67 €	5	2.047,65 €	2	333,32 €	31	170.680,00 €	151	241.235,00 €	20	342.177,77 €	173	900.427,74 €	55	67.065,06 €	53	578.795,06 €	61	534.263,96 €	40	76.917,88 €	11	99.532,00 €	97	55.049,90 €	3.213.895,16 €	3.000.514,83 €	- 386.619,67 €	

Tab. n° 85

INTERVENTI PROGRAMMA 6 "TUTELA DELLE PERSONE ANZIANE"																										
COMUNI	DOMICILIARITA' ANZIANI														RESIDENZIALITA' ANZIANI				PROGRAMMA TRASVERSALE: POVERTA' A.E. ANZIANI	TOTALE PROGETTI	TOTALE PROGETTI 2022	DIFFERENZA ANNO PRECEDENTE				
	ASSISTENZA DOMICILIARE E HCP		MENSA E PASTI A DOMICILIO		LAVANDERIA		TELESOCORSO		SOSTEGNO ALLA DOMICILIARITA'						INSERIMENTO IN CENTRO DIURNO		INSERIMENTO IN STRUTTURA RESIDENZIALE E RICOVERI DI SOLLIEVO									
	N. UTENTI TOTALI	COSTO TOTALE	TOTALE		TOTALE		TOTALE		PROGETTI SPERIMENTALI A SOSTEGNO DELLA DOMICILIARITA' ANZIANI NON AUTOSUFFICIENTI		ASSEGNI DI CURA E PER L'AUTONOMIA AD ANZIANI NON AUTOSUFFICIENTI GRAVISSIMI O GRAVI		CONTRIBUTI FONDO CAREGIVER		TOTALE		TOTALE UTENTI	COSTO					N. UTENTI	TOTALE RESIDENZIALITA'	N.	COSTO
			N.	COSTO	N.	COSTO	N.	COSTO	N. UTENTI	COSTO	N. UTENTI	COSTO	N. UTENTI	COSTO												
AIRASCA	2	4.265,61 €	0	- €	0	- €	0	- €	1	€ 12.000,00	1	€ 3.000,00	0	€ -	2	15.000,00 €	0	- €	3	4.048,07 €	1	600,00 €	23.313,68 €	25.169,01 €	- 1.855,33 €	
ANGROGNA	5	5.500,42 €	0	- €	0	- €	0	- €	0	€ -	1	€ 4.800,00	0	€ -	1	4.800,00 €	0	- €	5	70.659,64 €	0	- €	80.960,06 €	92.897,41 €	- 11.937,35 €	
BIBIANA	15	19.704,25 €	1	38,90 €	0	- €	0	- €	0	€ -	5	€ 28.300,00	1	€ 5.400,00	6	33.700,00 €	0	- €	16	195.885,10 €	0	- €	249.328,25 €	234.125,36 €	15.202,90 €	
BOBBIO PELLICE	8	14.551,26 €	0	- €	0	- €	0	- €	0	€ -	0	€ -	0	€ -	0	- €	0	- €	2	3.098,00 €	0	- €	17.649,26 €	10.399,21 €	7.250,05 €	
BRICHERASIO	3	4.033,06 €	1	2.137,08 €	0	- €	0	- €	0	€ -	3	€ 9.600,00	0	€ -	3	9.600,00 €	0	- €	3	12.751,93 €	1	700,00 €	28.522,07 €	19.935,07 €	8.587,01 €	
BURIASCO	2	1.427,83 €	0	- €	0	- €	0	- €	0	€ -	2	€ 5.800,00	0	€ -	2	5.800,00 €	0	- €	0	- €	0	- €	7.227,83 €	8.426,00 €	- 1.198,16 €	
CAMPIGLIONE FENILE	11	14.274,36 €	0	- €	1	409,53 €	0	- €	0	€ -	1	€ 5.500,00	0	€ -	1	5.500,00 €	0	- €	3	27.491,12 €	0	- €	47.675,01 €	48.376,92 €	- 701,91 €	
CANTALUPA	2	1.563,51 €	0	- €	0	- €	0	- €	0	€ -	2	€ 6.800,00	0	€ -	2	6.800,00 €	0	- €	1	902,07 €	0	- €	9.265,58 €	18.949,51 €	- 9.683,93 €	
CAVOUR	15	18.764,60 €	0	- €	0	- €	1	166,67 €	1	€ 16.800,00	8	€ 32.225,00	1	€ 5.400,00	10	54.425,00 €	0	- €	6	40.742,43 €	2	380,00 €	114.098,70 €	98.768,84 €	15.329,86 €	
CERCENASCO	4	3.792,60 €	0	- €	0	- €	0	- €	0	€ -	0	€ -	1	€ 1.500,00	1	1.500,00 €	0	- €	1	1.603,47 €	2	1.006,73 €	6.896,07 €	10.898,18 €	- 4.002,11 €	
CUMIANA	25	23.429,47 €	0	- €	0	- €	0	- €	0	€ -	9	€ 43.550,00	0	€ -	9	43.550,00 €	0	- €	11	35.315,18 €	12	5.364,90 €	102.294,65 €	95.966,36 €	6.328,30 €	
FROSSASCO	9	11.438,88 €	0	- €	0	- €	0	- €	0	€ -	0	€ -	1	€ 1.800,00	1	1.800,00 €	0	- €	3	14.758,04 €	1	573,00 €	27.996,92 €	30.218,68 €	- 2.221,77 €	
GARZIGLIANA	0	- €	0	- €	0	- €	0	- €	0	€ -	0	€ -	0	€ -	0	- €	0	- €	0	- €	0	- €	- €	878,38 €	- 878,38 €	
LUSERNA SAN GIOVANNI	42	38.692,62 €	3	5.152,41 €	1	409,53 €	0	- €	0	€ -	9	€ 35.550,00	0	€ -	9	35.550,00 €	1	2.980,80 €	10	97.080,92 €	4	3.571,77 €	179.866,28 €	216.037,11 €	- 36.170,84 €	
LUSERNETTA	0	- €	0	- €	0	- €	0	- €	0	€ -	2	€ 6.250,00	0	€ -	2	6.250,00 €	0	- €	2	14.726,76 €	0	- €	20.976,76 €	22.386,45 €	- 1.409,69 €	
MACELLO	4	2.925,53 €	0	- €	0	- €	0	- €	0	€ -	0	€ -	0	€ -	0	- €	0	- €	2	20.438,45 €	1	1.419,93 €	23.363,98 €	36.231,74 €	- 12.867,77 €	
OSASCO	4	2.810,61 €	0	- €	0	- €	0	- €	0	€ -	1	€ 4.800,00	1	€ 2.000,00	2	6.800,00 €	0	- €	4	21.854,24 €	0	- €	31.464,85 €	27.869,97 €	3.594,89 €	
PINEROLO	143	121.450,64 €	6	9.869,17 €	5	2.047,65 €	8	1.333,33 €	4	€ 44.552,00	49	€ 223.940,00	2	€ 9.900,00	55	278.392,00 €	1	710,64 €	61	328.869,91 €	33	18.767,48 €	742.673,34 €	817.644,55 €	- 74.971,21 €	
PISCINA	9	10.204,71 €	0	- €	0	- €	1	166,67 €	0	€ -	0	€ -	0	€ -	0	- €	0	- €	6	30.265,78 €	3	1.459,00 €	40.637,16 €	42.694,05 €	- 2.056,89 €	
PRAROSTINO	5	6.514,05 €	0	- €	0	- €	0	- €	0	€ -	4	€ 10.600,00	0	€ -	4	10.600,00 €	0	- €	0	- €	1	861,05 €	17.114,05 €	11.658,86 €	5.455,19 €	
ROLETTO	5	3.659,28 €	0	- €	0	- €	2	333,34 €	1	€ 16.100,00	2	€ 13.200,00	0	€ -	3	29.300,00 €	0	- €	0	- €	0	- €	33.292,62 €	30.909,13 €	2.383,49 €	
RORA'	0	- €	0	- €	0	- €	0	- €	0	€ -	0	€ -	0	€ -	0	- €	0	- €	0	- €	0	- €	- €	- €	- €	
SAN PIETRO VAL LEMINA	2	793,29 €	0	- €	0	- €	0	- €	0	€ -	1	€ 1.500,00	0	€ -	1	1.500,00 €	0	- €	1	7.210,45 €	0	- €	9.503,74 €	14.044,03 €	- 4.540,29 €	
SAN SECONDO DI PINEROLO	4	4.292,38 €	0	- €	0	- €	0	- €	0	€ -	3	€ 12.600,00	0	€ -	3	12.600,00 €	0	- €	3	20.536,72 €	1	1.200,00 €	37.429,10 €	48.331,36 €	- 10.902,26 €	
SCALENGHE	2	3.679,11 €	0	- €	0	- €	0	- €	0	€ -	2	€ 12.000,00	0	€ -	2	12.000,00 €	0	- €	6	17.558,58 €	1	232,21 €	33.237,69 €	40.571,89 €	- 7.334,20 €	
TORRE PELLICE	35	37.104,09 €	3	8.678,10 €	1	409,53 €	0	- €	2	€ 33.420,00	5	€ 25.000,00	0	€ -	7	58.420,00 €	0	- €	19	99.323,66 €	5	2.560,36 €	203.935,38 €	227.024,81 €	- 23.089,43 €	
VIGONE	15	13.198,30 €	0	- €	0	- €	1	166,67 €	1	€ 10.525,32	5	€ 25.800,00	0	€ -	6	36.325,32 €	0	- €	8	39.619,60 €	12	4.641,57 €	89.309,89 €	88.449,61 €	860,28 €	
VILLAFRANCA PIEMONTE	6	3.198,26 €	0	- €	0	- €	0	- €	0	€ -	5	€ 21.050,00	0	€ -	5	21.050,00 €	0	- €	0	- €	6	3.810,49 €	24.248,26 €	26.170,88 €	- 1.922,62 €	
VILLAR PELLICE	7	5.031,05 €	1	2.511,08 €	0	- €	0	- €	0	€ -	2	€ 6.250,00	1	€ 4.500,00	3	10.750,00 €	0	- €	2	21.420,57 €	1	750,00 €	39.712,70 €	41.026,97 €	- 1.314,28 €	
VIRLE PIEMONTE	0	- €	0	- €	0	- €	0	- €	0	€ -	0	€ -	0	€ -	0	- €	0	- €	3	11.588,45 €	0	- €	11.588,45 €	18.182,71 €	- 6.594,26 €	
ALTRI COMUNI E RES. ESTERO	0	- €	0	- €	0	- €	0	- €	0	€ -	0	€ -	0	€ -	0	- €	0	- €	0	- €	0	- €	- €	- €	- €	
TOTALE PER INTERVENTO	384	376.299,75 €	15	28.386,74 €	8	3.276,24 €	13	2.166,68 €	10	133.397,32 €	122	538.115,00 €	8	30.500,00 €	140	702.012,32 €	2	3.691,44 €	181	1.137.749,14 €	87	47.898,49 €	2.253.582,31 €	€ 1.889.674,34 €	363.907,97 €	

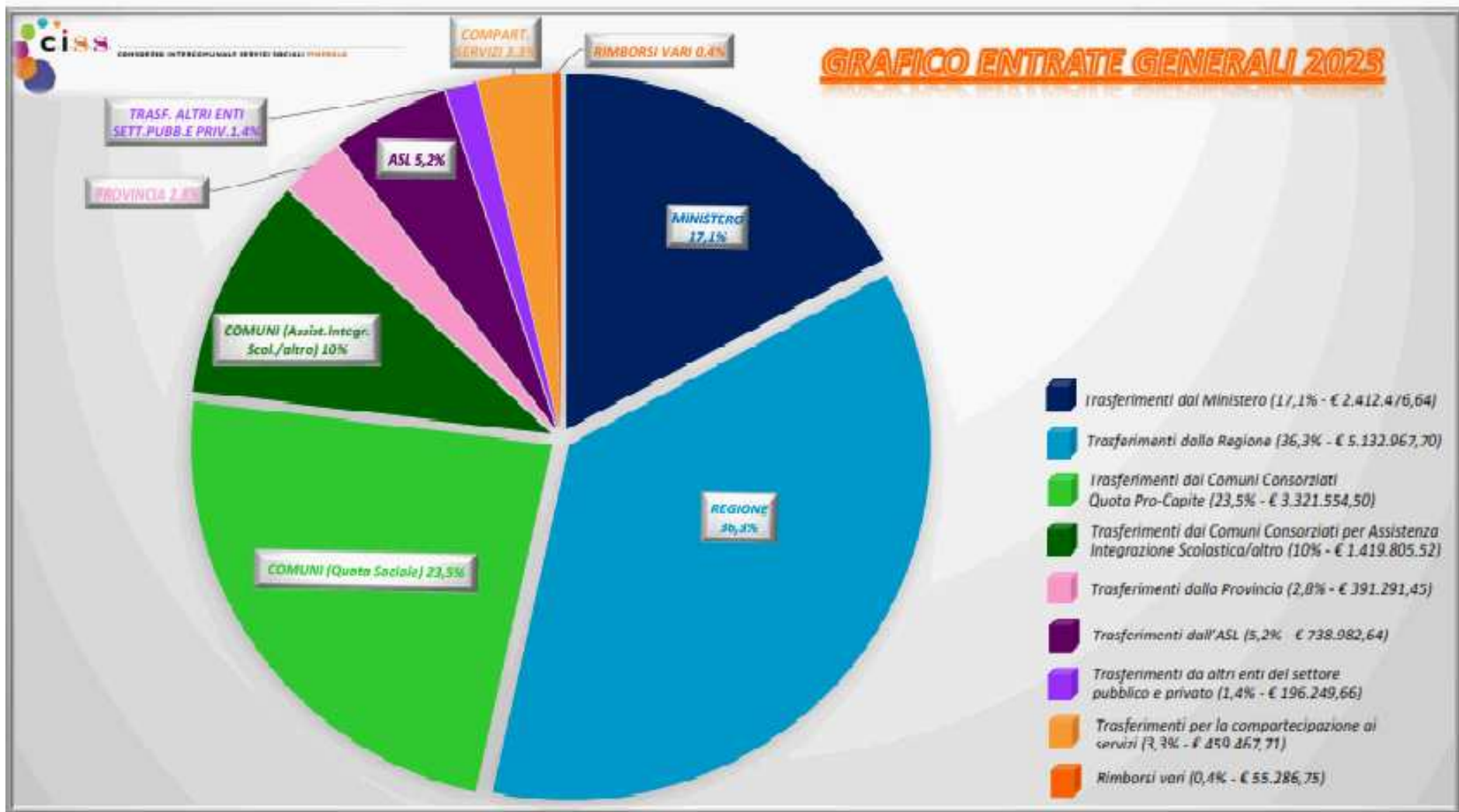
Tab. n° 86

TRASFERIMENTO COMUNI – COSTO SERVIZI EROGATI																	
nota: il trasferimento del 2023 è stato effettuato sulla base della popolazione al 31.12.2021																	
COMUNI	POPOLAZIONE 31/12/2021	% POPOLAZ. COMUNE SUL TOT. POPOLAZ. CONSORZIO (pop.31/12/2021)	UTENTI al 31/12/2023	% UTENTI COMUNE SUL TOTALE UTENTI CONSORZIO	QUOTA PRO-CAPITE COMUNI Anno 2023	TRASFERIM. COMUNI 2023 QUOTA PRO CAPITE	TRASFERIMENTI ASSISTENZA SCOLASTICA ANNO 2023	TRASFERIMENTI CENTRI ESTIVI ANNO 2023	TRASFERIMENTI PER TIROCINI LAVORATIVI ANNO 2023	FONDO SOLIDARIETA' COMUNALE ANNO 2023	ALTRI TRASFERIMENTI DAI COMUNI ANNO 2023	TOTALE TRASFERIM. 2022	% TRASFERIM. COMUNE SUL TOTALE TRASFERIM. CONSORZIO	COSTO SERVIZI EROGATI	% COSTO COMUNE SUL TOTALE SERVIZI EROGATI	DIFFERENZA COSTO SERVIZI E TRASFERIMENTO COMUNE	% DI TRASFERIMENTO DEI COMUNI SUL COSTO DEI SERVIZI EROGATI
AIRASCA	3.645	3,2%	381	2,8%	27,00 €	98.415,00 €	22.842,10 €	1.928,85 €	200,00 €	14.176,60 €	546,75 €	138.109,30 €	2,9%	350.103,89 €	2,9%	211.994,59 €	39,45%
ANGROGNA	829	0,7%	110	0,8%	27,00 €	22.383,00 €	6.029,03 €	- €	- €	3.055,44 €	- €	31.467,47 €	0,7%	184.275,47 €	1,5%	152.808,00 €	17,08%
BIBIANA	3.419	3,0%	385	2,8%	27,00 €	92.313,00 €	20.622,45 €	- €	- €	15.473,66 €	- €	128.409,11 €	2,7%	529.986,59 €	4,3%	401.577,48 €	24,23%
BOBBIO PELLICE	542	0,5%	45	0,3%	27,00 €	14.634,00 €	2.660,23 €	- €	1.200,00 €	2.118,00 €	- €	20.612,23 €	0,4%	38.936,17 €	0,3%	18.323,94 €	52,94%
BRICHERASIO	4.622	4,0%	388	2,9%	27,00 €	124.794,00 €	27.118,40 €	1.060,87 €	- €	20.115,73 €	- €	173.089,00 €	3,7%	346.358,56 €	2,8%	173.269,56 €	49,97%
BURIASCO	1.345	1,2%	111	0,8%	27,00 €	36.315,00 €	7.799,89 €	- €	- €	5.701,23 €	201,75 €	50.017,87 €	1,1%	133.377,43 €	1,1%	83.359,56 €	37,50%
CAMPIGLIONE FENILE	1.333	1,2%	62	0,5%	27,00 €	35.990,00 €	7.241,38 €	- €	- €	5.268,00 €	199,95 €	48.699,33 €	1,0%	101.525,04 €	0,8%	52.825,71 €	47,97%
CANTALUPA	2.600	2,3%	199	1,5%	27,00 €	70.200,00 €	4.795,12 €	- €	550,00 €	9.290,60 €	390,00 €	85.225,72 €	1,8%	162.384,15 €	1,3%	77.158,43 €	52,48%
CAVOUR	5.401	4,7%	597	4,4%	27,00 €	145.827,00 €	34.920,25 €	10.791,92 €	- €	26.488,16 €	810,15 €	218.837,48 €	4,6%	607.546,45 €	5,0%	388.708,97 €	36,02%
CERCENASCO	1.783	1,6%	165	1,2%	27,00 €	48.141,00 €	11.874,91 €	1.851,70 €	- €	6.908,00 €	267,45 €	69.043,06 €	1,5%	127.056,73 €	1,0%	58.013,67 €	54,34%
CUMIANA	7.822	6,8%	865	6,4%	27,00 €	211.194,00 €	48.006,61 €	10.232,55 €	1.200,00 €	36.008,53 €	1.173,30 €	307.814,99 €	6,5%	646.426,06 €	5,3%	338.611,07 €	47,62%
FROSSASCO	2.823	2,5%	255	1,9%	27,00 €	76.221,00 €	24.797,73 €	385,77 €	- €	11.902,20 €	423,45 €	113.730,15 €	2,4%	267.433,38 €	2,2%	153.703,23 €	42,53%
GARZIGLIANA	533	0,5%	47	0,3%	27,00 €	14.391,00 €	4.135,89 €	578,66 €	2.000,00 €	1.757,18 €	79,95 €	22.942,68 €	0,5%	45.296,45 €	0,4%	22.353,77 €	50,65%
LUSERNA SAN GIOVANNI	7.223	6,3%	1.019	7,5%	27,00 €	195.021,00 €	49.174,33 €	10.705,12 €	- €	39.209,00 €	8.458,64 €	302.568,09 €	6,4%	1.055.835,99 €	8,7%	753.267,90 €	28,66%
LUSERNETTA	477	0,4%	49	0,4%	27,00 €	12.879,00 €	2.845,52 €	- €	- €	1.683,00 €	- €	17.407,52 €	0,4%	39.291,05 €	0,3%	21.883,53 €	44,30%
MACELLO	1.151	1,0%	88	0,6%	27,00 €	31.077,00 €	6.802,45 €	945,14 €	5.300,00 €	4.513,00 €	172,65 €	48.810,24 €	1,0%	113.388,74 €	0,9%	64.578,50 €	43,05%
OSASCO	1.152	1,0%	70	0,5%	27,00 €	31.104,00 €	6.573,65 €	385,77 €	- €	4.887,51 €	172,80 €	43.123,73 €	0,9%	74.848,70 €	0,6%	31.724,97 €	57,61%
PINEROLO	35.983	31,5%	5.189	38,3%	33,50 €	1.205.430,50 €	225.260,77 €	31.999,62 €	- €	228.697,27 €	5.897,45 €	1.697.285,61 €	35,8%	4.397.488,45 €	36,1%	2.700.202,84 €	38,60%
PISCINA	3.338	2,9%	386	2,8%	27,00 €	90.126,00 €	17.969,03 €	- €	- €	13.631,56 €	500,70 €	122.227,29 €	2,6%	221.520,72 €	1,8%	99.293,43 €	55,18%
PRAROSTINO	1.252	1,1%	115	0,8%	27,00 €	33.804,00 €	9.497,78 €	- €	- €	5.279,78 €	- €	48.581,56 €	1,0%	165.191,46 €	1,4%	116.609,90 €	29,41%
ROLETTO	1.995	1,7%	123	0,9%	27,00 €	53.865,00 €	11.143,39 €	1.003,00 €	- €	7.713,00 €	- €	73.724,39 €	1,6%	154.375,34 €	1,3%	80.650,95 €	47,76%
RORA'	227	0,2%	26	0,2%	27,00 €	6.129,00 €	1.122,44 €	- €	- €	857,11 €	6.870,07 €	14.978,62 €	0,3%	56.583,50 €	0,5%	41.604,88 €	26,47%
SAN PIETRO VAL LEMINA	1.452	1,3%	121	0,9%	27,00 €	39.204,00 €	9.275,82 €	2.816,12 €	- €	5.683,00 €	- €	56.978,94 €	1,2%	100.812,49 €	0,8%	43.833,56 €	56,52%
SAN SECONDO DI PINEROLO	3.622	3,2%	238	1,8%	27,00 €	97.794,00 €	19.507,44 €	540,08 €	- €	16.104,00 €	- €	133.945,52 €	2,8%	234.793,31 €	1,9%	100.847,79 €	57,05%
SCALENGHE	3.260	2,9%	317	2,3%	27,00 €	88.020,00 €	17.301,09 €	- €	5.100,00 €	14.092,00 €	489,00 €	125.002,09 €	2,6%	273.056,75 €	2,2%	148.054,66 €	45,78%
TORRE PELLICE	4.629	4,0%	781	5,8%	27,00 €	124.983,00 €	24.897,84 €	887,27 €	1.080,00 €	23.615,00 €	- €	175.463,11 €	3,7%	731.634,82 €	6,0%	556.171,71 €	23,98%
VIGONE	5.110	4,5%	594	4,4%	27,00 €	137.970,00 €	36.684,34 €	9.711,77 €	900,00 €	24.237,00 €	766,50 €	210.269,61 €	4,4%	434.718,68 €	3,6%	224.449,07 €	48,37%
VILAFRANCA PIEMONTE	4.579	4,0%	601	4,4%	27,00 €	123.633,00 €	33.541,12 €	8.380,86 €	- €	19.042,00 €	686,85 €	185.283,83 €	3,9%	340.328,90 €	2,8%	155.045,07 €	54,44%
VILLAR PELLICE	1.055	0,9%	106	0,8%	27,00 €	28.485,00 €	7.232,29 €	- €	- €	4.823,52 €	- €	40.540,81 €	0,9%	136.127,40 €	1,1%	95.586,59 €	29,78%
VIRLE PIEMONTE	1.156	1,0%	133	1,0%	27,00 €	31.212,00 €	5.785,27 €	- €	- €	- €	173,40 €	37.170,67 €	0,8%	70.895,85 €	0,6%	33.725,18 €	52,43%
ALTRI	-	0,0%	-	0,0%	- €	- €	- €	- €	- €	- €	- €	- €	0,0%	55.118,27 €	0,5%	55.118,27 €	0,00%
TOTALE	114.358	100,0%	13.566	100,0%		3.321.554,50 €	707.458,56 €	94.205,07 €	17.530,00 €	572.331,08 €	28.280,81 €	4.741.360,02 €	100%	12.196.716,81 €	100%	7.455.356,80 €	

Tab. n° 87

RIEPILOGO ENTRATE 2023					
DESCRIZIONE	STANZIAMENTO INIZIALE 2023	VARIAZIONI	STANZIAMENTO FINALE 2023	CONSUNTIVO 2023	SOMME RISCOSE 2023
AVANZO DI AMMINISTRAZIONE VINCOLATO	2.792.032,29 €	1.160.363,68 €	3.952.395,97 €	- €	- €
AVANZO DI AMMINISTRAZIONE NON VINCOLATO	- €	756.745,30 €	756.745,30 €	- €	- €
FONDO SVALUTAZIONE CREDITI	- €	- €	- €	- €	- €
FONDO ACCANTONAMENTO	- €	83.285,39 €	83.285,39 €	- €	- €
FONDO PLURIENNALE VINCOLATO (SPESE CORRENTI)	- €	373.162,43 €	373.162,43 €	- €	- €
FONDO PLURIENNALE VINCOLATO (CONTO CAPITALE)	- €	- €	- €	- €	- €
TOTALE	2.792.032,29 €	2.373.556,80 €	5.165.589,09 €	- €	- €
TITOLO II - ENTRATE DERIVANTI DA CONTRIBUTI E TRASFERIMENTI CORRENTI DELLO STATO, DELLA REGIONE E DI ALTRI ENTI PUBBLICI ANCHE IN RAPPORTO ALL'ESERCIZIO DI FUNZIONI DEL CONSORZIO					
TRASFERIMENTI DA MINISTERI	3.930.767,59 €	525.980,61 €	4.456.748,20 €	2.412.476,64 €	2.144.245,26 €
TRASFERIMENTI CORRENTI DALLA REGIONE	1.937.804,37 €	- €	1.937.804,37 €	1.940.218,96 €	2.414,59 €
TRASFERIMENTI DALLA REGIONE PER PROGETTI FINALIZZATI	1.162.644,32 €	245.245,07 €	1.407.889,39 €	3.192.748,74 €	157.747,06 €
TRASFERIMENTI CORRENTI DAI COMUNI ASSOCIATI	3.264.376,50 €	57.179,00 €	3.321.555,50 €	3.321.554,50 €	3.283.615,70 €
ALTRI TRASFERIMENTI DAI COMUNI	1.283.452,10 €	147.491,80 €	1.430.943,90 €	1.419.805,52 €	999.327,31 €
TRASFERIMENTI CORRENTI DALLA PROVINCIA	350.000,00 €	41.291,45 €	391.291,45 €	391.291,45 €	391.291,45 €
TRASFERIMENTI CORRENTI DA ALTRI ENTI DEL SETTORE PUBBLICO	176.498,80 €	- 5.814,68 €	170.684,12 €	164.849,64 €	50.684,12 €
TRASFERIMENTI DALL'ASL 10 PER COSTI A RILIEVO SANITARIO	579.495,07 €	97.536,12 €	677.031,19 €	738.982,64 €	400.332,66 €
ALTRE ENTRATE DA SOGGETTI PRIVATI	15.000,00 €	9.200,00 €	24.200,00 €	31.400,02 €	12.950,00 €
TOTALE TITOLO II	12.700.038,75 €	1.118.109,37 €	13.818.148,12 €	13.613.328,11 €	7.442.608,15 €
TITOLO III - ENTRATE EXTRATRIBUTARIE					
ENTRATE PER INVERSIONE CONTABILE IVA (REVERSE CHARGE)	12.000,00 €	- €	12.000,00 €	8.271,24 €	8.271,24 €
CONCORSI RIMBORSI E RECUPERI PER SERVIZI PUBBLICI RESI AGLI UTENTI	476.500,00 €	- 11.728,29 €	464.771,71 €	459.467,71 €	372.319,45 €
RIMBORSI VARI	33.000,00 €	11.768,77 €	44.768,77 €	47.015,51 €	42.415,51 €
TOTALE TITOLO III	521.500,00 €	40,48 €	521.540,48 €	514.754,46 €	423.006,20 €
TOTALE ENTRATE FINALI (TITOLO II E TITOLO III)	13.221.538,75 €	1.118.149,85 €	14.339.688,60 €	14.128.082,57 €	7.865.614,35 €
TITOLO VII - ANTICIPAZIONI DA ISTITUTO TESORIERE/CASSIERE					
CATEGORIA 1 - ANTICIPAZIONE DI CASSA					
ANTICIPAZIONE DI CASSA	2.870.070,71 €	- €	2.870.070,71 €	902.481,75 €	902.481,75 €
TOTALE TITOLO VII	2.870.070,71 €	- €	2.870.070,71 €	902.481,75 €	902.481,75 €
TITOLO IX - ENTRATE PER CONTO TERZI E PARTITE DI GIRO					
RITENUTE PREVIDENZIALI E ASSISTENZIALI AL PERSONALE	170.000,00 €	- €	170.000,00 €	111.477,31 €	111.477,31 €
RITENUTE ERARIALI	300.000,00 €	- €	300.000,00 €	285.615,21 €	285.615,21 €
RITENUTE PREVIDENZIALI E ASSISTENZIALI SU REDDITI LAVORO AUTONOMO	9.000,00 €	- €	9.000,00 €	7.809,24 €	7.809,24 €
ALTRE RITENUTE AL PERSONALE PER CONTO TERZI	15.000,00 €	- €	15.000,00 €	10.840,68 €	10.840,68 €
DEPOSITI CAUZIONALI	10.000,00 €	- €	10.000,00 €	- €	- €
RITENUTE PER SCISSIONE CONTABILE IVA	400.000,00 €	- €	400.000,00 €	351.351,78 €	351.351,78 €
SPESE PER SERVIZI PER CONTO DI TERZI	10.000,00 €	15.000,00 €	25.000,00 €	21.451,72 €	21.451,72 €
ANTICIPAZIONE FONDI PER SERVIZIO ECONOMATO	7.000,00 €	- €	7.000,00 €	7.000,00 €	- €
TOTALE TITOLO IX	921.000,00 €	15.000,00 €	936.000,00 €	795.545,94 €	788.545,94 €
TOTALE COMPLESSIVO DELLE ENTRATE	19.804.641,75 €	3.506.706,65 €	23.311.348,40 €	15.826.110,26 €	9.556.642,04 €

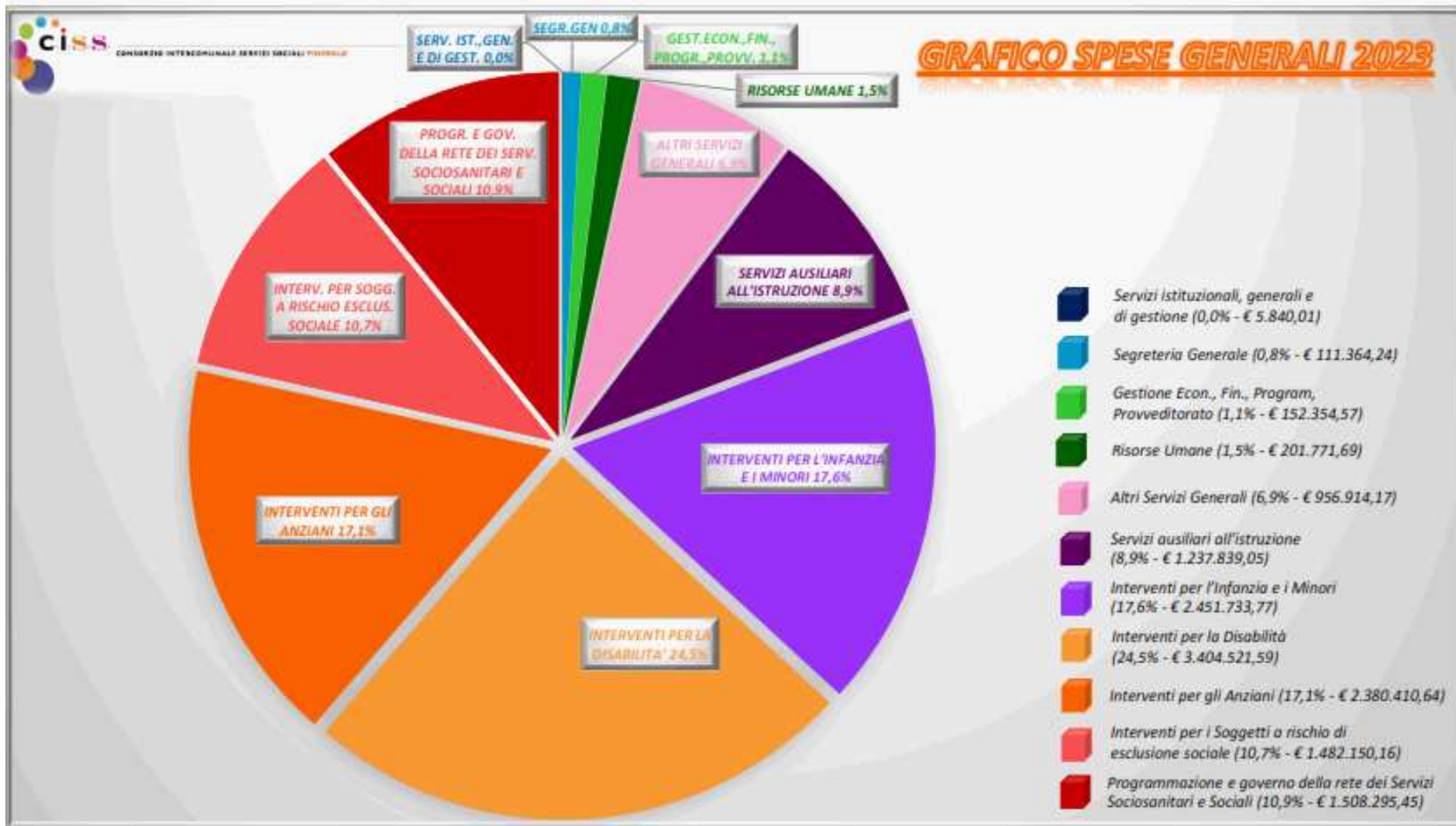
Grafico n° 28



Tab. n° 88

RIEPILOGO SPESE 2023						
MISSIONE	PROGRAMMA	STANZIAMENTO INIZIALE 2023	VARIAZIONI	STANZIAMENTO FINALE 2023	CONSUNTIVO 2023	SPESE 2023
MISSIONE 1: SERVIZI ISTITUZIONALI, GENERALI E DI GESTIONE	PROGRAMMA 1: ORGANI ISTITUZIONALI	6.000,00 €	- 150,00 €	5.850,00 €	5.840,01 €	- €
	PROGRAMMA 2: SEGRETERIA GENERALE	115.486,77 €	5.780,58 €	121.267,35 €	111.364,24 €	111.364,24 €
	PROGRAMMA 3: GESTIONE ECONOMICA, FINANZIARIA, PROGRAMMAZIONE, PROVVEDITORATO	153.511,43 €	5.734,13 €	159.245,56 €	152.354,57 €	120.367,71 €
	PROGRAMMA 10: RISORSE UMANE	254.683,00 €	105.190,97 €	359.873,97 €	201.771,69 €	196.229,15 €
	PROGRAMMA 11: ALTRI SERVIZI GENERALI	798.080,40 €	313.411,69 €	1.111.492,09 €	956.914,17 €	724.236,23 €
TOTALE MISSIONE 1		1.327.761,60 €	429.967,37 €	1.757.728,97 €	1.428.244,68 €	1.152.197,33 €
MISSIONE 4: ISTRUZIONE E DIRITTO ALLO STUDIO	PROGRAMMA 6: SERVIZI AUSILIARI ALL'ISTRUZIONE	1.165.565,09 €	103.926,51 €	1.269.491,60 €	1.237.839,05 €	655.314,96 €
TOTALE MISSIONE 4		1.165.565,09 €	103.926,51 €	1.269.491,60 €	1.237.839,05 €	655.314,96 €
MISSIONE 12: DIRITTI SOCIALI, POLITICHE SOCIALI E FAMIGLIA	PROGRAMMA 1: INTERVENTI PER L'INFANZIA E I MINORI E PER ASILI NIDO	2.347.946,43 €	752.675,08 €	3.100.621,51 €	2.451.733,77 €	1.577.285,45 €
	PROGRAMMA 2: INTERVENTI PER LA DISABILITA'	3.416.103,50 €	541.644,90 €	3.957.748,40 €	3.404.521,59 €	2.461.926,15 €
	PROGRAMMA 3: INTERVENTI PER GLI ANZIANI	3.099.469,15 €	894.830,32 €	3.994.299,47 €	2.380.410,64 €	1.727.689,61 €
	PROGRAMMA 4: INTERVENTI PER I SOGGETTI A RISCHIO DI ESCLUSIONE SOCIALE	3.100.664,59 €	233.668,00 €	3.334.332,59 €	1.482.150,16 €	827.998,09 €
	PROGRAMMA 7: PROGRAMMAZIONE E GOVERNO DELLA RETE DEI SERVIZI SOCIO SANITARI E SOCIALI	1.469.701,18 €	216.917,50 €	1.686.618,68 €	1.508.295,45 €	1.396.504,90 €
TOTALE MISSIONE 12		13.433.884,85 €	2.639.735,80 €	16.073.620,65 €	11.227.111,61 €	7.991.404,20 €
MISSIONE 20: FONDI E ACCANTONAMENTI	PROGRAMMA 1: FONDO DI RISERVA	77.000,00 €	31.200,00 €	108.200,00 €	- €	- €
	PROGRAMMA 2: FONDO CREDITI DI DUBBIA ESIGIBILITA'	4.359,50 €	1.929,14 €	6.288,64 €	- €	- €
	PROGRAMMA 3: ALTRI FONDI	- €	284.947,83 €	284.947,83 €	- €	- €
TOTALE MISSIONE 20		81.359,50 €	318.076,97 €	399.436,47 €	- €	- €
MISSIONE 60: ANTICIPAZIONI FINANZIARIE	PROGRAMMA 1: RESTITUZIONE ANTICIPAZIONI DI TESORERIA E INTERESSI PASSIVI	2.875.070,71 €	- €	2.875.070,71 €	904.030,91 €	902.485,18 €
TOTALE MISSIONE 60		2.875.070,71 €	- €	2.875.070,71 €	904.030,91 €	902.485,18 €
MISSIONE 99: SERVIZI PER CONTO TERZI	PROGRAMMA 1: SERVIZI PER CONTO TERZI - PARTITE DI GIRO	921.000,00 €	15.000,00 €	936.000,00 €	795.545,94 €	786.980,10 €
TOTALE MISSIONE 99		921.000,00 €	15.000,00 €	936.000,00 €	795.545,94 €	786.980,10 €
TOTALE MISSIONI		19.804.641,75 €	3.506.706,65 €	23.311.348,40 €	15.592.772,19 €	11.488.381,77 €

Grafico n° 29



SEZIONE TECNICO CONTABILE



CONSORZIO INTERCOMUNALE
SERVIZI SOCIALI PINEROLO

via Montebello, 39 - 10064 PINEROLO (TO)
tel. 0121.325001 / 325002 / 325003 - fax 0121.3550199 - e-mail: ciss@cisspinerolo.it
Cod. fisc. e Part. IVA - 07329610013

CONTO DEL BILANCIO

Esercizio 2023

ENTRATE

Cons. Inter. Servizi Sociali Pinerolo

CONTO DEL BILANCIO (Anno 2023) - GESTIONE DELLE ENTRATE

Allegato n.10 - Rendiconto della gestione

TITOLO TIPOLOGIA	DENOMINAZIONE	RESIDUI ATTIVI AL 1/1/2023 (RS)		RISCOSSIONI IN C/RESIDUI (RR)		RIACCERTAMENTI RESIDUI (R)		RESIDUI ATTIVI DA ESERCIZI PRECEDENTI (EP =RS-RR+R)	
		PREVISIONI DEFINITIVE DI COMPETENZA (CP)		RISCOSSIONI IN C/COMPETENZA (RC)		ACCERTAMENTI (A)		MAGGIORI O MINORI ENTRATE DI COMPETENZA=A-CP	
		PREVISIONI DEFINITIVE DI CASSA (CS)		TOTALE RISCOSSIONI (TR=RR+RC)		MAGGIORI O MINORI ENTRATE DI CASSA =TR-CS		TOTALE RESIDUI ATTIVI DA RIPORTARE (TR=EP+EC)	
	<i>FONDO PLURIENNALE VINCOLATO PER SPESE CORRENTI</i>	CP	373.162,43						
	<i>FONDO PLURIENNALE VINCOLATO PER SPESE IN CONTO CAPITALE</i>	CP	0,00						
	<i>FONDO PLURIENNALE VINCOLATO PER INCREMENTO DI ATTIVITA' FINANZCP</i>	CP	0,00						
	<i>UTILIZZO AVANZO DI AMMINISTRAZIONE</i>	CP	4.792.426,66						
	<i>- di cui Utilizzo Fondo anticipazioni di liquidita</i>	CP	0,00						
	<i>FONDO DI CASSA AL 1° GENNAIO DELL'ESERCIZIO</i>	CS	1.225.803,17						
TITOLO 2 : Trasferimenti correnti									
20101	Tipologia 101: Trasferimenti correnti da Amministrazioni pubbliche	RS	7.463.900,86	RR	4.670.954,90	R	-13.474,25	EP	2.779.471,71
		CP	13.793.948,12	RC	7.429.658,15	A	13.581.928,09	CP	-212.020,03
		CS	21.257.848,98	TR	12.100.613,05	CS	-9.157.235,93	TR	8.931.741,65
20103	Tipologia 103: Trasferimenti correnti da Imprese	RS	21.605,07	RR	15.884,47	R	-50,00	EP	5.670,60
		CP	24.200,00	RC	12.950,00	A	31.400,02	CP	7.200,02
		CS	45.805,07	TR	28.834,47	CS	-16.970,60	TR	24.120,62
20104	Tipologia 104: Trasferimenti correnti da Istituzioni Sociali Private	RS	17.820,29	RR	103,19	R	0,00	EP	17.717,10
		CP	0,00	RC	0,00	A	0,00	CP	0,00
		CS	17.820,29	TR	103,19	CS	-17.717,10	TR	17.717,10
20000 Totale TITOLO 2 :Trasferimenti correnti		RS	7.503.326,22	RR	4.686.942,56	R	-13.524,25	EP	2.802.859,41
		CP	13.818.148,12	RC	7.442.608,15	A	13.613.328,11	CP	-204.820,01
		CS	21.321.474,34	TR	12.129.550,71	CS	-9.191.923,63	TR	8.973.579,37
TITOLO 3 : Entrate extratributarie									
30100	Tipologia 100: Vendita di beni e servizi e proventi derivanti dalla gestione dei beni	RS	100.393,74	RR	75.960,64	R	-21.786,76	EP	2.646,34
		CP	465.771,71	RC	373.269,45	A	460.417,71	CP	-5.354,00
		CS	566.165,45	TR	449.230,09	CS	-116.935,36	TR	89.794,60
30500	Tipologia 500: Rimborsi e altre entrate correnti	RS	46.543,58	RR	18.296,05	R	-1.277,00	EP	26.970,53
		CP	55.768,77	RC	49.736,75	A	54.336,75	CP	-1.432,02
		CS	102.312,35	TR	68.032,80	CS	-34.279,55	TR	31.570,53
30000 Totale TITOLO 3 :Entrate extratributarie		RS	146.937,32	RR	94.256,69	R	-23.063,76	EP	29.616,87
		CP	521.540,48	RC	423.006,20	A	514.754,46	CP	-6.786,02
		CS	668.477,80	TR	517.262,89	CS	-151.214,91	TR	121.365,13

Cons. Inter. Servizi Sociali Pinerolo

CONTO DEL BILANCIO (Anno 2023) - GESTIONE DELLE ENTRATE

Allegato n.10 - Rendiconto della gestione

TITOLO TIPOLOGIA	DENOMINAZIONE	RESIDUI ATTIVI AL 1/1/2023 (RS)		RISCOSSIONI IN C/RESIDUI (RR)		RIACCERTAMENTI RESIDUI (R)		RESIDUI ATTIVI DA ESERCIZI PRECEDENTI (EP =RS-RR+R)	
		PREVISIONI DEFINITIVE DI COMPETENZA (CP)		RISCOSSIONI IN C/COMPETENZA (RC)		ACCERTAMENTI (A)		MAGGIORI O MINORI ENTRATE DI COMPETENZA=A-CP	
		PREVISIONI DEFINITIVE DI CASSA (CS)		TOTALE RISCOSSIONI (TR=RR+RC)		MAGGIORI O MINORI ENTRATE DI CASSA =TR-CS		TOTALE RESIDUI ATTIVI DA RIPORTARE (TR=EP+EC)	
TITOLO 7 : Anticipazioni da istituto tesoriere/cassiere									
70100	Tipologia 100: Anticipazioni da istituto tesoriere/cassiere	RS	0,00	RR	0,00	R	0,00	EP	0,00
		CP	2.870.070,71	RC	902.481,75	A	902.481,75	CP	-1.967.588,96
		CS	2.870.070,71	TR	902.481,75	CS	-1.967.588,96	TR	0,00
70000 Totale	TITOLO 7 :Anticipazioni da istituto tesoriere/cassiere	RS	0,00	RR	0,00	R	0,00	EP	0,00
		CP	2.870.070,71	RC	902.481,75	A	902.481,75	CP	-1.967.588,96
		CS	2.870.070,71	TR	902.481,75	CS	-1.967.588,96	TR	0,00
TITOLO 9 : Entrate per conto terzi e partite di giro									
90100	Tipologia 100: Entrate per partite di giro	RS	9.757,27	RR	7.000,00	R	0,00	EP	2.757,27
		CP	901.000,00	RC	767.094,22	A	774.094,22	CP	-126.905,78
		CS	910.757,27	TR	774.094,22	CS	-136.663,05	TR	9.757,27
90200	Tipologia 200: Entrate per conto terzi	RS	0,00	RR	0,00	R	0,00	EP	0,00
		CP	35.000,00	RC	21.451,72	A	21.451,72	CP	-13.548,28
		CS	35.000,00	TR	21.451,72	CS	-13.548,28	TR	0,00
90000 Totale	TITOLO 9 :Entrate per conto terzi e partite di giro	RS	9.757,27	RR	7.000,00	R	0,00	EP	2.757,27
		CP	936.000,00	RC	788.545,94	A	795.545,94	CP	-140.454,06
		CS	945.757,27	TR	795.545,94	CS	-150.211,33	TR	9.757,27
TOTALE TITOLI		RS	7.660.020,81	RR	4.788.199,25	R	-36.588,01	EP	2.835.233,55
		CP	18.145.759,31	RC	9.556.642,04	A	15.826.110,26	CP	-2.319.649,05
		CS	25.805.780,12	TR	14.344.841,29	CS	-11.460.938,83	TR	9.104.701,77
TOTALE GENERALE DELLE ENTRATE		RS	7.660.020,81	RR	4.788.199,25	R	-36.588,01	EP	2.835.233,55
		CP	23.311.348,40	RC	9.556.642,04	A	15.826.110,26	CP	-2.319.649,05
		CS	27.031.583,29	TR	14.344.841,29	CS	-11.460.938,83	TR	9.104.701,77

Cons. Inter. Servizi Sociali Pinerolo

CONTO DEL BILANCIO (Anno 2023) - RIEPILOGO GENERALE DELLE ENTRATE

Allegato n.10 - Rendiconto della gestione

TITOLO	DENOMINAZIONE	RESIDUI ATTIVI AL 1/1/2023 (RS)		RISCOSSIONI IN C/RESIDUI (RR)		RIACCERTAMENTI RESIDUI (R)		RESIDUI ATTIVI DA ESERCIZI PRECEDENTI (EP =RS-RR+R)	
		PREVISIONI DEFINITIVE DI COMPETENZA (CP)		RISCOSSIONI IN C/COMPETENZA (RC)		ACCERTAMENTI (A)		MAGGIORI O MINORI ENTRATE DI COMPETENZA=A-CP	
		PREVISIONI DEFINITIVE DI CASSA (CS)		TOTALE RISCOSSIONI (TR=RR+RC)		MAGGIORI O MINORI ENTRATE DI CASSA =TR-CS		TOTALE RESIDUI ATTIVI DA RIPORTARE (TR=EP+EC)	
	<i>FONDO PLURIENNALE VINCOLATO PER SPESE CORRENTI</i>	CP	373.162,43						
	<i>FONDO PLURIENNALE VINCOLATO PER SPESE IN CONTO CAPITALE</i>	CP	0,00						
	<i>FONDO PLURIENNALE VINCOLATO PER INCREMENTO DI ATTIVITA' FINANZCP</i>	CP	0,00						
	<i>UTILIZZO AVANZO DI AMMINISTRAZIONE</i>	CP	4.792.426,66						
	<i>- di cui Utilizzo Fondo anticipazioni di liquidita</i>	CP	0,00						
	<i>FONDO DI CASSA AL 1° GENNAIO DELL'ESERCIZIO</i>	CS	1.225.803,17						
		RS	7.503.326,22	RR	4.686.942,56	R	-13.524,25	EP	2.802.859,41
TITOLO 2 :Trasferimenti correnti		CP	13.818.148,12	RC	7.442.608,15	A	13.613.328,11	CP	-204.820,01
		CS	21.321.474,34	TR	12.129.550,71	CS	-9.191.923,63	TR	8.973.579,37
		RS	146.937,32	RR	94.256,69	R	-23.063,76	EP	29.616,87
TITOLO 3 :Entrate extratributarie		CP	521.540,48	RC	423.006,20	A	514.754,46	CP	-6.786,02
		CS	668.477,80	TR	517.262,89	CS	-151.214,91	TR	121.365,13
		RS	0,00	RR	0,00	R	0,00	EP	0,00
TITOLO 7 :Anticipazioni da istituto tesoriere/cassiere		CP	2.870.070,71	RC	902.481,75	A	902.481,75	CP	-1.967.588,96
		CS	2.870.070,71	TR	902.481,75	CS	-1.967.588,96	TR	0,00
		RS	9.757,27	RR	7.000,00	R	0,00	EP	2.757,27
TITOLO 9 :Entrate per conto terzi e partite di giro		CP	936.000,00	RC	788.545,94	A	795.545,94	CP	-140.454,06
		CS	945.757,27	TR	795.545,94	CS	-150.211,33	TR	9.757,27
		RS	7.660.020,81	RR	4.788.199,25	R	-36.588,01	EP	2.835.233,55
	TOTALE TITOLI	CP	18.145.759,31	RC	9.556.642,04	A	15.826.110,26	CP	-2.319.649,05
		CS	25.805.780,12	TR	14.344.841,29	CS	-11.460.938,83	TR	9.104.701,77
		RS	7.660.020,81	RR	4.788.199,25	R	-36.588,01	EP	2.835.233,55
	TOTALE GENERALE DELLE ENTRATE	CP	23.311.348,40	RC	9.556.642,04	A	15.826.110,26	CP	-2.319.649,05
		CS	27.031.583,29	TR	14.344.841,29	CS	-11.460.938,83	TR	9.104.701,77



CONSORZIO INTERCOMUNALE
SERVIZI SOCIALI PINEROLO

via Montebello, 39 - 10064 PINEROLO (TO)
tel. 0121.325001 / 325002 / 325003 - fax 0121.3550199 - e-mail: ciss@cisspinerolo.it
Cod. fisc. e Part. IVA - 07329610013

CONTO DEL BILANCIO

Esercizio 2023

SPESE

Cons. Inter. Servizi Sociali Pinerolo

CONTO DEL BILANCIO (Anno 2023) - GESTIONE DELLE SPESE

Allegato n.10 - Rendiconto della gestione

MISSIONE, PROGRAMMA, TITOLO	DENOMINAZIONE	RESIDUI PASSIVI AL 1/1/2023 (RS)		PAGAMENTI IN C/RESIDUI (PR)		RIACCERTAMENTO RESIDUI (R)		RESIDUI PASSIVI DA ESERCIZI PRECEDENTI (EP=RS-PR+R)			
		PREVISIONI DEFINITIVE DI COMPETENZA (CP)		PAGAMENTI IN C/COMPETENZA (PC)		IMPEGNI (I)		ECONOMIE DI COMPETENZA (ECP=CP-I-FPV)		RESIDUI PASSIVI DA ESERCIZIO DI COMPET. (EC=I-PC)	
		PREVISIONI DEFINITIVE DI CASSA (CS)		TOTALE PAGAMENTI (TP=PR+PC)		FONDO PLURIENNALE VINCOLATO (FPV)				TOTALE RESIDUI PASSIVI DA RIPORTARE (TR=EP+EC)	
	<i>DISAVANZO DI AMMINISTRAZIONE</i>	CP	0,00								
	<i>DISAVANZO DERIVANTE DA DEBITO AUTORIZZATO E NON CONTRATTO</i>	CP	0,00								
MISSIONE	01 Servizi istituzionali, generali e di gestione										
0101 Programma	01 Organi istituzionali										
Titolo 1	Spese correnti	RS	4.377,36	PR	4.377,36	R	0,00	EP	0,00		
		CP	5.850,00	PC	0,00	I	5.840,01	ECP	9,99	EC	5.840,01
		CS	10.227,36	TP	4.377,36	FPV	0,00			TR	5.840,01
Totale Programma	01 Organi istituzionali	RS	4.377,36	PR	4.377,36	R	0,00	EP	0,00		
		CP	5.850,00	PC	0,00	I	5.840,01	ECP	9,99	EC	5.840,01
		CS	10.227,36	TP	4.377,36	FPV	0,00	TR		5.840,01	
0102 Programma	02 Segreteria generale										
Titolo 1	Spese correnti	RS	0,00	PR	0,00	R	0,00	EP	0,00		
		CP	121.267,35	PC	111.364,24	I	111.364,24	ECP	2.693,93	EC	0,00
		CS	114.058,17	TP	111.364,24	FPV	7.209,18			TR	0,00
Totale Programma	02 Segreteria generale	RS	0,00	PR	0,00	R	0,00	EP	0,00		
		CP	121.267,35	PC	111.364,24	I	111.364,24	ECP	2.693,93	EC	0,00
		CS	114.058,17	TP	111.364,24	FPV	7.209,18	TR		0,00	
0103 Programma	03 Gestione economica, finanziaria, programmazione, provveditorato										
Titolo 1	Spese correnti	RS	5.501,48	PR	5.501,48	R	0,00	EP	0,00		
		CP	159.245,56	PC	120.367,71	I	152.354,57	ECP	6.890,99	EC	31.986,86
		CS	164.747,04	TP	125.869,19	FPV	0,00			TR	31.986,86

Cons. Inter. Servizi Sociali Pinerolo

CONTO DEL BILANCIO (Anno 2023) - GESTIONE DELLE SPESE

Allegato n.10 - Rendiconto della gestione

MISSIONE, PROGRAMMA, TITOLO	DENOMINAZIONE	RESIDUI PASSIVI AL 1/1/2023 (RS)		PAGAMENTI IN C/RESIDUI (PR)		RIACCERTAMENTO RESIDUI (R)		RESIDUI PASSIVI DA ESERCIZI PRECEDENTI (EP=RS-PR+R)			
		PREVISIONI DEFINITIVE DI COMPETENZA (CP)		PAGAMENTI IN C/COMPETENZA (PC)		IMPEGNI (I)		ECONOMIE DI COMPETENZA (ECP=CP-I-FPV)		RESIDUI PASSIVI DA ESERCIZIO DI COMPET. (EC=I-PC)	
		PREVISIONI DEFINITIVE DI CASSA (CS)		TOTALE PAGAMENTI (TP=PR+PC)		FONDO PLURIENNALE VINCOLATO (FPV)		TOTALE RESIDUI PASSIVI DA RIPORTARE (TR=EP+EC)			
Totale Programma	03 Gestione economica, finanziaria, programmazione, provveditorato	RS	5.501,48	PR	5.501,48	R	0,00	EP	0,00		
		CP	159.245,56	PC	120.367,71	I	152.354,57	ECP	6.890,99		
		CS	164.747,04	TP	125.869,19	FPV	0,00	EC	31.986,86		
								TR	31.986,86		
0110 Programma	10 Risorse umane										
Titolo 1	Spese correnti	RS	14.061,69	PR	13.961,69	R	0,00	EP	100,00		
		CP	359.873,97	PC	196.229,15	I	201.771,69	ECP	48.344,42		
		CS	264.177,80	TP	210.190,84	FPV	109.757,86	EC	5.542,54		
								TR	5.642,54		
Totale Programma	10 Risorse umane	RS	14.061,69	PR	13.961,69	R	0,00	EP	100,00		
		CP	359.873,97	PC	196.229,15	I	201.771,69	ECP	48.344,42		
		CS	264.177,80	TP	210.190,84	FPV	109.757,86	EC	5.542,54		
								TR	5.642,54		
0111 Programma	11 Altri servizi generali										
Titolo 1	Spese correnti	RS	611.244,70	PR	219.892,50	R	-29.920,31	EP	361.431,89		
		CP	1.084.228,49	PC	704.031,50	I	936.599,64	ECP	76.741,52		
		CS	1.624.585,86	TP	923.924,00	FPV	70.887,33	EC	232.568,14		
								TR	594.000,03		
Titolo 2	Spese in conto capitale	RS	25.070,54	PR	24.747,10	R	-38,91	EP	284,53		
		CP	27.263,60	PC	20.204,73	I	20.314,53	ECP	6.949,07		
		CS	52.334,14	TP	44.951,83	FPV	0,00	EC	109,80		
								TR	394,33		
Totale Programma	11 Altri servizi generali	RS	636.315,24	PR	244.639,60	R	-29.959,22	EP	361.716,42		
		CP	1.111.492,09	PC	724.236,23	I	956.914,17	ECP	83.690,59		
		CS	1.676.920,00	TP	968.875,83	FPV	70.887,33	EC	232.677,94		
								TR	594.394,36		

Cons. Inter. Servizi Sociali Pinerolo

CONTO DEL BILANCIO (Anno 2023) - GESTIONE DELLE SPESE

Allegato n.10 - Rendiconto della gestione

MISSIONE, PROGRAMMA, TITOLO	DENOMINAZIONE	RESIDUI PASSIVI AL 1/1/2023 (RS)		PAGAMENTI IN C/RESIDUI (PR)		RIACCERTAMENTO RESIDUI (R)		RESIDUI PASSIVI DA ESERCIZI PRECEDENTI (EP=RS-PR+R)	
		PREVISIONI DEFINITIVE DI COMPETENZA (CP)		PAGAMENTI IN C/COMPETENZA (PC)		IMPEGNI (I)		RESIDUI PASSIVI DA ESERCIZIO DI COMPET. (EC=I-PC)	
		PREVISIONI DEFINITIVE DI CASSA (CS)		TOTALE PAGAMENTI (TP=PR+PC)		FONDO PLURIENNALE VINCOLATO (FPV)		TOTALE RESIDUI PASSIVI DA RIPORTARE (TR=EP+EC)	
TOTALE MISSIONE	01 Servizi istituzionali, generali e di gestione	RS	660.255,77	PR	268.480,13	R	-29.959,22	EP	361.816,42
		CP	1.757.728,97	PC	1.152.197,33	I	1.428.244,68	ECP	141.629,92
		CS	2.230.130,37	TP	1.420.677,46	FPV	187.854,37	EC	276.047,35
								TR	637.863,77
MISSIONE	04 Istruzione e diritto allo studio								
0406 Programma	06 Servizi ausiliari all'istruzione								
Titolo 1	Spese correnti	RS	435.489,44	PR	435.489,44	R	0,00	EP	0,00
		CP	1.269.491,60	PC	655.314,96	I	1.237.839,05	ECP	31.652,55
		CS	1.704.981,04	TP	1.090.804,40	FPV	0,00	EC	582.524,09
								TR	582.524,09
Totale Programma	06 Servizi ausiliari all'istruzione	RS	435.489,44	PR	435.489,44	R	0,00	EP	0,00
		CP	1.269.491,60	PC	655.314,96	I	1.237.839,05	ECP	31.652,55
		CS	1.704.981,04	TP	1.090.804,40	FPV	0,00	EC	582.524,09
								TR	582.524,09
TOTALE MISSIONE	04 Istruzione e diritto allo studio	RS	435.489,44	PR	435.489,44	R	0,00	EP	0,00
		CP	1.269.491,60	PC	655.314,96	I	1.237.839,05	ECP	31.652,55
		CS	1.704.981,04	TP	1.090.804,40	FPV	0,00	EC	582.524,09
								TR	582.524,09
MISSIONE	12 Diritti sociali, politiche sociali e famiglia								
1201 Programma	01 Interventi per l'infanzia e i minori e per asili nido								
Titolo 1	Spese correnti	RS	779.411,32	PR	777.392,13	R	-346,09	EP	1.673,10
		CP	3.100.621,51	PC	1.577.285,45	I	2.451.733,77	ECP	465.725,31
		CS	3.696.870,40	TP	2.354.677,58	FPV	183.162,43	EC	874.448,32
								TR	876.121,42

Cons. Inter. Servizi Sociali Pinerolo

CONTO DEL BILANCIO (Anno 2023) - GESTIONE DELLE SPESE

Allegato n.10 - Rendiconto della gestione

MISSIONE, PROGRAMMA, TITOLO	DENOMINAZIONE	RESIDUI PASSIVI AL 1/1/2023 (RS)		PAGAMENTI IN C/RESIDUI (PR)		RIACCERTAMENTO RESIDUI (R)		RESIDUI PASSIVI DA ESERCIZI PRECEDENTI (EP=RS-PR+R)		
		PREVISIONI DEFINITIVE DI COMPETENZA (CP)		PAGAMENTI IN C/COMPETENZA (PC)		IMPEGNI (I)		ECONOMIE DI COMPETENZA (ECP=CP-I-FPV)		
		PREVISIONI DEFINITIVE DI CASSA (CS)		TOTALE PAGAMENTI (TP=PR+PC)		FONDO PLURIENNALE VINCOLATO (FPV)		TOTALE RESIDUI PASSIVI DA RIPORTARE (TR=EP+EC)		
Totale Programma	01 Interventi per l'infanzia e i minori e per asili nido	RS 779.411,32	PR 777.392,13	R -346,09	EP 1.673,10	CP 3.100.621,51	PC 1.577.285,45	I 2.451.733,77	ECP 465.725,31	EC 874.448,32
		CS 3.696.870,40	TP 2.354.677,58	FPV 183.162,43	TR 876.121,42					
1202 Programma	02 Interventi per la disabilità									
Titolo 1	Spese correnti	RS 839.040,20	PR 822.581,86	R -1.760,19	EP 14.698,15	CP 3.957.748,40	PC 2.461.926,15	I 3.404.521,59	ECP 537.219,04	EC 942.595,44
		CS 4.780.780,83	TP 3.284.508,01	FPV 16.007,77	TR 957.293,59					
Totale Programma	02 Interventi per la disabilità	RS 839.040,20	PR 822.581,86	R -1.760,19	EP 14.698,15	CP 3.957.748,40	PC 2.461.926,15	I 3.404.521,59	ECP 537.219,04	EC 942.595,44
		CS 4.780.780,83	TP 3.284.508,01	FPV 16.007,77	TR 957.293,59					
1203 Programma	03 Interventi per gli anziani									
Titolo 1	Spese correnti	RS 481.848,09	PR 476.155,98	R -4.588,01	EP 1.104,10	CP 3.994.299,47	PC 1.727.689,61	I 2.380.410,64	ECP 1.563.852,52	EC 652.721,03
		CS 4.426.111,25	TP 2.203.845,59	FPV 50.036,31	TR 653.825,13					
Totale Programma	03 Interventi per gli anziani	RS 481.848,09	PR 476.155,98	R -4.588,01	EP 1.104,10	CP 3.994.299,47	PC 1.727.689,61	I 2.380.410,64	ECP 1.563.852,52	EC 652.721,03
		CS 4.426.111,25	TP 2.203.845,59	FPV 50.036,31	TR 653.825,13					
1204 Programma	04 Interventi per i soggetti a rischio di esclusione sociale									
Titolo 1	Spese correnti	RS 293.968,05	PR 288.328,39	R -5.639,66	EP 0,00	CP 3.334.332,59	PC 827.998,09	I 1.482.150,16	ECP 1.760.560,17	EC 654.152,07
		CS 3.536.678,38	TP 1.116.326,48	FPV 91.622,26	TR 654.152,07					

Cons. Inter. Servizi Sociali Pinerolo

CONTO DEL BILANCIO (Anno 2023) - GESTIONE DELLE SPESE

Allegato n.10 - Rendiconto della gestione

MISSIONE, PROGRAMMA, TITOLO	DENOMINAZIONE	RESIDUI PASSIVI AL 1/1/2023 (RS)		PAGAMENTI IN C/RESIDUI (PR)		RIACCERTAMENTO RESIDUI (R)		RESIDUI PASSIVI DA ESERCIZI PRECEDENTI (EP=RS-PR+R)			
		PREVISIONI DEFINITIVE DI COMPETENZA (CP)		PAGAMENTI IN C/COMPETENZA (PC)		IMPEGNI (I)		ECONOMIE DI COMPETENZA (ECP=CP-I-FPV)		RESIDUI PASSIVI DA ESERCIZIO DI COMPET. (EC=I-PC)	
		PREVISIONI DEFINITIVE DI CASSA (CS)		TOTALE PAGAMENTI (TP=PR+PC)		FONDO PLURIENNALE VINCOLATO (FPV)		TOTALE RESIDUI PASSIVI DA RIPORTARE (TR=EP+EC)			
Totale Programma	04 Interventi per i soggetti a rischio di esclusione sociale	RS	293.968,05	PR	288.328,39	R	-5.639,66	EP	0,00		
		CP	3.334.332,59	PC	827.998,09	I	1.482.150,16	ECP	1.760.560,17		
		CS	3.536.678,38	TP	1.116.326,48	FPV	91.622,26	EC	654.152,07		
								TR	654.152,07		
1207 Programma	07 Programmazione e governo della rete dei servizi sociosanitari e sociali										
Titolo 1	Spese correnti	RS	190.592,46	PR	190.592,46	R	0,00	EP	0,00		
		CP	1.686.618,68	PC	1.396.504,90	I	1.508.295,45	ECP	140.555,47		
		CS	1.839.443,38	TP	1.587.097,36	FPV	37.767,76	EC	111.790,55		
								TR	111.790,55		
Totale Programma	07 Programmazione e governo della rete dei servizi sociosanitari e sociali	RS	190.592,46	PR	190.592,46	R	0,00	EP	0,00		
		CP	1.686.618,68	PC	1.396.504,90	I	1.508.295,45	ECP	140.555,47		
		CS	1.839.443,38	TP	1.587.097,36	FPV	37.767,76	EC	111.790,55		
								TR	111.790,55		
TOTALE MISSIONE	12 Diritti sociali, politiche sociali e famiglia	RS	2.584.860,12	PR	2.555.050,82	R	-12.333,95	EP	17.475,35		
		CP	16.073.620,65	PC	7.991.404,20	I	11.227.111,61	ECP	4.467.912,51		
		CS	18.279.884,24	TP	10.546.455,02	FPV	378.596,53	EC	3.235.707,41		
								TR	3.253.182,76		
MISSIONE	20 Fondi e accantonamenti										
2001 Programma	01 Fondo di riserva										
Titolo 1	Spese correnti	RS	0,00	PR	0,00	R	0,00	EP	0,00		
		CP	108.200,00	PC	0,00	I	0,00	ECP	108.200,00		
		CS	31.973,19	TP	0,00	FPV	0,00	EC	0,00		
								TR	0,00		
Totale Programma	01 Fondo di riserva	RS	0,00	PR	0,00	R	0,00	EP	0,00		
		CP	108.200,00	PC	0,00	I	0,00	ECP	108.200,00		
		CS	31.973,19	TP	0,00	FPV	0,00	EC	0,00		
								TR	0,00		

Cons. Inter. Servizi Sociali Pinerolo

CONTO DEL BILANCIO (Anno 2023) - GESTIONE DELLE SPESE

Allegato n.10 - Rendiconto della gestione

MISSIONE, PROGRAMMA, TITOLO	DENOMINAZIONE	RESIDUI PASSIVI AL 1/1/2023 (RS)		PAGAMENTI IN C/RESIDUI (PR)		RIACCERTAMENTO RESIDUI (R)		RESIDUI PASSIVI DA ESERCIZI PRECEDENTI (EP=RS-PR+R)			
		PREVISIONI DEFINITIVE DI COMPETENZA (CP)		PAGAMENTI IN C/COMPETENZA (PC)		IMPEGNI (I)		ECONOMIE DI COMPETENZA (ECP=CP-I-FPV)		RESIDUI PASSIVI DA ESERCIZIO DI COMPET. (EC=I-PC)	
		PREVISIONI DEFINITIVE DI CASSA (CS)		TOTALE PAGAMENTI (TP=PR+PC)		FONDO PLURIENNALE VINCOLATO (FPV)				TOTALE RESIDUI PASSIVI DA RIPORTARE (TR=EP+EC)	
2002 Programma	02 Fondo crediti di dubbia esigibilità										
Titolo 1	Spese correnti	RS	0,00	PR	0,00	R	0,00			EP	0,00
		CP	6.288,64	PC	0,00	I	0,00	ECP	6.288,64	EC	0,00
		CS	0,00	TP	0,00	FPV	0,00			TR	0,00
Totale Programma	02 Fondo crediti di dubbia esigibilità	RS	0,00	PR	0,00	R	0,00			EP	0,00
		CP	6.288,64	PC	0,00	I	0,00	ECP	6.288,64	EC	0,00
		CS	0,00	TP	0,00	FPV	0,00			TR	0,00
2003 Programma	03 Altri fondi										
Titolo 1	Spese correnti	RS	0,00	PR	0,00	R	0,00			EP	0,00
		CP	284.947,83	PC	0,00	I	0,00	ECP	284.947,83	EC	0,00
		CS	0,00	TP	0,00	FPV	0,00			TR	0,00
Totale Programma	03 Altri fondi	RS	0,00	PR	0,00	R	0,00			EP	0,00
		CP	284.947,83	PC	0,00	I	0,00	ECP	284.947,83	EC	0,00
		CS	0,00	TP	0,00	FPV	0,00			TR	0,00
TOTALE MISSIONE	20 Fondi e accantonamenti	RS	0,00	PR	0,00	R	0,00			EP	0,00
		CP	399.436,47	PC	0,00	I	0,00	ECP	399.436,47	EC	0,00
		CS	31.973,19	TP	0,00	FPV	0,00			TR	0,00
MISSIONE	60 Anticipazioni finanziarie										
6001 Programma	01 Restituzione anticipazioni di tesoreria										

Cons. Inter. Servizi Sociali Pinerolo

CONTO DEL BILANCIO (Anno 2023) - GESTIONE DELLE SPESE

Allegato n.10 - Rendiconto della gestione

MISSIONE, PROGRAMMA, TITOLO	DENOMINAZIONE	RESIDUI PASSIVI AL 1/1/2023 (RS)		PAGAMENTI IN C/RESIDUI (PR)		RIACCERTAMENTO RESIDUI (R)		RESIDUI PASSIVI DA ESERCIZI PRECEDENTI (EP=RS-PR+R)			
		PREVISIONI DEFINITIVE DI COMPETENZA (CP)		PAGAMENTI IN C/COMPETENZA (PC)		IMPEGNI (I)		ECONOMIE DI COMPETENZA (ECP=CP-I-FPV)		RESIDUI PASSIVI DA ESERCIZIO DI COMPET. (EC=I-PC)	
		PREVISIONI DEFINITIVE DI CASSA (CS)		TOTALE PAGAMENTI (TP=PR+PC)		FONDO PLURIENNALE VINCOLATO (FPV)				TOTALE RESIDUI PASSIVI DA RIPORTARE (TR=EP+EC)	
Titolo 1	Spese correnti	RS	0,00	PR	0,00	R	0,00		EP	0,00	
		CP	5.000,00	PC	3,43	I	1.549,16	ECP	3.450,84	EC	1.545,73
		CS	5.000,00	TP	3,43	FPV	0,00		TR	1.545,73	
Titolo 5	Chiusura Anticipazioni ricevute da istituto tesoriere/cassiere	RS	0,00	PR	0,00	R	0,00		EP	0,00	
		CP	2.870.070,71	PC	902.481,75	I	902.481,75	ECP	1.967.588,96	EC	0,00
		CS	2.870.070,71	TP	902.481,75	FPV	0,00		TR	0,00	
Totale Programma	01 Restituzione anticipazioni di tesoreria	RS	0,00	PR	0,00	R	0,00		EP	0,00	
		CP	2.875.070,71	PC	902.485,18	I	904.030,91	ECP	1.971.039,80	EC	1.545,73
		CS	2.875.070,71	TP	902.485,18	FPV	0,00		TR	1.545,73	
TOTALE MISSIONE	60 Anticipazioni finanziarie	RS	0,00	PR	0,00	R	0,00		EP	0,00	
		CP	2.875.070,71	PC	902.485,18	I	904.030,91	ECP	1.971.039,80	EC	1.545,73
		CS	2.875.070,71	TP	902.485,18	FPV	0,00		TR	1.545,73	
MISSIONE	99 Servizi per conto terzi										
9901 Programma	01 Servizi per conto terzi - Partite di giro										
Titolo 7	Uscite per conto terzi e partite di giro	RS	39.629,56	PR	35.235,97	R	-3.260,77		EP	1.132,82	
		CP	936.000,00	PC	786.980,10	I	795.545,94	ECP	140.454,06	EC	8.565,84
		CS	975.629,56	TP	822.216,07	FPV	0,00		TR	9.698,66	
Totale Programma	01 Servizi per conto terzi - Partite di giro	RS	39.629,56	PR	35.235,97	R	-3.260,77		EP	1.132,82	
		CP	936.000,00	PC	786.980,10	I	795.545,94	ECP	140.454,06	EC	8.565,84
		CS	975.629,56	TP	822.216,07	FPV	0,00		TR	9.698,66	

Cons. Inter. Servizi Sociali Pinerolo

CONTO DEL BILANCIO (Anno 2023) - GESTIONE DELLE SPESE

Allegato n.10 - Rendiconto della gestione

MISSIONE, PROGRAMMA, TITOLO	DENOMINAZIONE	RESIDUI PASSIVI AL 1/1/2023 (RS)	PAGAMENTI IN C/RESIDUI (PR)	RIACCERTAMENTO RESIDUI (R)		RESIDUI PASSIVI DA ESERCIZI PRECEDENTI (EP=RS-PR+R)
		PREVISIONI DEFINITIVE DI COMPETENZA (CP)	PAGAMENTI IN C/COMPETENZA (PC)	IMPEGNI (I)	ECONOMIE DI COMPETENZA (ECP=CP-I-FPV)	RESIDUI PASSIVI DA ESERCIZIO DI COMPET. (EC=I-PC)
		PREVISIONI DEFINITIVE DI CASSA (CS)	TOTALE PAGAMENTI (TP=PR+PC)	FONDO PLURIENNALE VINCOLATO (FPV)		TOTALE RESIDUI PASSIVI DA RIPORTARE (TR=EP+EC)
TOTALE MISSIONE	99 Servizi per conto terzi	RS 39.629,56	PR 35.235,97	R -3.260,77		EP 1.132,82
		CP 936.000,00	PC 786.980,10	I 795.545,94	ECP 140.454,06	EC 8.565,84
		CS 975.629,56	TP 822.216,07	FPV 0,00		TR 9.698,66
	TOTALE MISSIONI	RS 3.720.234,89	PR 3.294.256,36	R -45.553,94		EP 380.424,59
		CP 23.311.348,40	PC 11.488.381,77	I 15.592.772,19	ECP 7.152.125,31	EC 4.104.390,42
		CS 26.097.669,11	TP 14.782.638,13	FPV 566.450,90		TR 4.484.815,01
	TOTALE GENERALE DELLE SPESE	RS 3.720.234,89	PR 3.294.256,36	R -45.553,94		EP 380.424,59
		CP 23.311.348,40	PC 11.488.381,77	I 15.592.772,19	ECP 7.152.125,31	EC 4.104.390,42
		CS 26.097.669,11	TP 14.782.638,13	FPV 566.450,90		TR 4.484.815,01

Cons. Inter. Servizi Sociali Pinerolo

CONTO DEL BILANCIO (Anno 2023) - RIEPILOGO GENERALE DELLE SPESE PER MISSIONI

Allegato n.10 - Rendiconto della gestione

MISSIONE	DENOMINAZIONE	RESIDUI PASSIVI AL 1/1/2023 (RS)		PAGAMENTI IN C/RESIDUI (PR)		RIACCERTAMENTO RESIDUI (R)		RESIDUI PASSIVI DA ESERCIZI PRECEDENTI (EP=RS-PR+R)	
		PREVISIONI DEFINITIVE DI COMPETENZA (CP)		PAGAMENTI IN C/COMPETENZA (PC)		IMPEGNI (I)		RESIDUI PASSIVI DA ESERCIZIO DI COMPET. (EC=I-PC)	
		PREVISIONI DEFINITIVE DI CASSA (CS)		TOTALE PAGAMENTI (TP=PR+PC)		FONDO PLURIENNALE VINCOLATO (FPV)		TOTALE RESIDUI PASSIVI DA RIPORTARE (TR=EP+EC)	
	<i>DISAVANZO DI AMMINISTRAZIONE</i>	CP	0,00						
	<i>DISAVANZO DERIVANTE DA DEBITO AUTORIZZATO E NON CONTRATTO</i>	CP	0,00						
<i>MISSIONE</i>	<i>01 Servizi istituzionali, generali e di gestione</i>	RS	660.255,77	PR	268.480,13	R	-29.959,22	EP	361.816,42
		CP	1.757.728,97	PC	1.152.197,33	I	1.428.244,68	ECP	141.629,92
		CS	2.230.130,37	TP	1.420.677,46	FPV	187.854,37	TR	637.863,77
<i>MISSIONE</i>	<i>04 Istruzione e diritto allo studio</i>	RS	435.489,44	PR	435.489,44	R	0,00	EP	0,00
		CP	1.269.491,60	PC	655.314,96	I	1.237.839,05	ECP	31.652,55
		CS	1.704.981,04	TP	1.090.804,40	FPV	0,00	TR	582.524,09
<i>MISSIONE</i>	<i>12 Diritti sociali, politiche sociali e famiglia</i>	RS	2.584.860,12	PR	2.555.050,82	R	-12.333,95	EP	17.475,35
		CP	16.073.620,65	PC	7.991.404,20	I	11.227.111,61	ECP	4.467.912,51
		CS	18.279.884,24	TP	10.546.455,02	FPV	378.596,53	TR	3.235.707,41
<i>MISSIONE</i>	<i>20 Fondi e accantonamenti</i>	RS	0,00	PR	0,00	R	0,00	EP	0,00
		CP	399.436,47	PC	0,00	I	0,00	ECP	399.436,47
		CS	31.973,19	TP	0,00	FPV	0,00	TR	0,00
<i>MISSIONE</i>	<i>60 Anticipazioni finanziarie</i>	RS	0,00	PR	0,00	R	0,00	EP	0,00
		CP	2.875.070,71	PC	902.485,18	I	904.030,91	ECP	1.971.039,80
		CS	2.875.070,71	TP	902.485,18	FPV	0,00	TR	1.545,73
<i>MISSIONE</i>	<i>99 Servizi per conto terzi</i>	RS	39.629,56	PR	35.235,97	R	-3.260,77	EP	1.132,82
		CP	936.000,00	PC	786.980,10	I	795.545,94	ECP	140.454,06
		CS	975.629,56	TP	822.216,07	FPV	0,00	TR	8.565,84

Cons. Inter. Servizi Sociali Pinerolo

CONTO DEL BILANCIO (Anno 2023) - RIEPILOGO GENERALE DELLE SPESE PER MISSIONI

Allegato n.10 - Rendiconto della gestione

MISSIONE	DENOMINAZIONE	RESIDUI PASSIVI AL 1/1/2023 (RS)	PAGAMENTI IN C/RESIDUI (PR)	RIACCERTAMENTO RESIDUI (R)		RESIDUI PASSIVI DA ESERCIZI PRECEDENTI (EP=RS-PR+R)
		PREVISIONI DEFINITIVE DI COMPETENZA (CP)	PAGAMENTI IN C/COMPETENZA (PC)	IMPEGNI (I)	ECONOMIE DI COMPETENZA (ECP=CP-I-FPV)	RESIDUI PASSIVI DA ESERCIZIO DI COMPET. (EC=I-PC)
		PREVISIONI DEFINITIVE DI CASSA (CS)	TOTALE PAGAMENTI (TP=PR+PC)	FONDO PLURIENNALE VINCOLATO (FPV)		TOTALE RESIDUI PASSIVI DA RIPORTARE (TR=EP+EC)

TOTALE MISSIONI		RS	3.720.234,89	PR	3.294.256,36	R	-45.553,94	EP	380.424,59
		CP	23.311.348,40	PC	11.488.381,77	I	15.592.772,19	ECP	7.152.125,31
		CS	26.097.669,11	TP	14.782.638,13	FPV	566.450,90	TR	4.484.815,01
TOTALE GENERALE DELLE SPESE		RS	3.720.234,89	PR	3.294.256,36	R	-45.553,94	EP	380.424,59
		CP	23.311.348,40	PC	11.488.381,77	I	15.592.772,19	ECP	7.152.125,31
		CS	26.097.669,11	TP	14.782.638,13	FPV	566.450,90	TR	4.484.815,01

Cons. Inter. Servizi Sociali Pinerolo

CONTO DEL BILANCIO (Anno 2023) - RIEPILOGO GENERALE DELLE SPESE

Allegato n.10 - Rendiconto della gestione

TITOLO	DENOMINAZIONE	RESIDUI PASSIVI AL 1/1/2023 (RS)		PAGAMENTI IN C/RESIDUI (PR)		RIACCERTAMENTO RESIDUI (R)		RESIDUI PASSIVI DA ESERCIZI PRECEDENTI (EP=RS-PR+R)	
		PREVISIONI DEFINITIVE DI COMPETENZA (CP)		PAGAMENTI IN C/COMPETENZA (PC)		IMPEGNI (I)		ECONOMIE DI COMPETENZA (ECP=CP-I-FPV)	
		PREVISIONI DEFINITIVE DI CASSA (CS)		TOTALE PAGAMENTI (TP=PR+PC)		FONDO PLURIENNALE VINCOLATO (FPV)		TOTALE RESIDUI PASSIVI DA RIPORTARE (TR=EP+EC)	
	<i>DISAVANZO DI AMMINISTRAZIONE</i>	CP	0,00						
	<i>DISAVANZO DERIVANTE DA DEBITO AUTORIZZATO E NON CONTRATTO</i>	CP	0,00						
TITOLO	1 Spese correnti	RS	3.655.534,79	PR	3.234.273,29	R	-42.254,26	EP	379.007,24
		CP	19.478.014,09	PC	9.778.715,19	I	13.874.429,97	ECP	5.037.133,22
		CS	22.199.634,70	TP	13.012.988,48	FPV	566.450,90	TR	4.474.722,02
TITOLO	2 Spese in conto capitale	RS	25.070,54	PR	24.747,10	R	-38,91	EP	284,53
		CP	27.263,60	PC	20.204,73	I	20.314,53	ECP	6.949,07
		CS	52.334,14	TP	44.951,83	FPV	0,00	TR	394,33
TITOLO	5 Chiusura Anticipazioni ricevute da istituto tesoriere/cassiere	RS	0,00	PR	0,00	R	0,00	EP	0,00
		CP	2.870.070,71	PC	902.481,75	I	902.481,75	ECP	1.967.588,96
		CS	2.870.070,71	TP	902.481,75	FPV	0,00	TR	0,00
TITOLO	7 Uscite per conto terzi e partite di giro	RS	39.629,56	PR	35.235,97	R	-3.260,77	EP	1.132,82
		CP	936.000,00	PC	786.980,10	I	795.545,94	ECP	140.454,06
		CS	975.629,56	TP	822.216,07	FPV	0,00	TR	9.698,66
	TOTALE TITOLI	RS	3.720.234,89	PR	3.294.256,36	R	-45.553,94	EP	380.424,59
		CP	23.311.348,40	PC	11.488.381,77	I	15.592.772,19	ECP	7.152.125,31
		CS	26.097.669,11	TP	14.782.638,13	FPV	566.450,90	TR	4.484.815,01
	TOTALE GENERALE DELLE SPESE	RS	3.720.234,89	PR	3.294.256,36	R	-45.553,94	EP	380.424,59
		CP	23.311.348,40	PC	11.488.381,77	I	15.592.772,19	ECP	7.152.125,31
		CS	26.097.669,11	TP	14.782.638,13	FPV	566.450,90	TR	4.484.815,01

Cons. Inter. Servizi Sociali Pinerolo

Allegato a) Risultato di amministrazione

PROSPETTO DIMOSTRATIVO DEL RISULTATO DI AMMINISTRAZIONE (Anno 2023)

		GESTIONE		
		RESIDUI	COMPETENZA	TOTALE
Fondo cassa al 1° gennaio 2023				1.225.803,17
RISCOSSIONI	(+)	4.788.199,25	9.556.642,04	14.344.841,29
PAGAMENTI	(-)	3.294.256,36	11.488.381,77	14.782.638,13
SALDO DI CASSA AL 31 DICEMBRE 2023	(=)			788.006,33
PAGAMENTI per azioni esecutive non regolarizzate al 31 dicembre 2023	(-)			0,00
FONDO DI CASSA AL 31 DICEMBRE 2023	(=)			788.006,33
RESIDUI ATTIVI	(+)	2.835.233,55	6.269.468,22	9.104.701,77
<i>di cui residui attivi incassati alla data del 31/12 in conti postali e bancari in attesa del riversamento nel conto di tesoreria principale</i>				0,00
<i>di cui derivanti da accertamenti di tributi effettuati sulla base della stima del dipartimento delle</i>				0,00
RESIDUI PASSIVI	(-)	380.424,59	4.104.390,42	4.484.815,01
FONDO PLURIENNALE VINCOLATO PER SPESE CORRENTI	(-)			566.450,90
FONDO PLURIENNALE VINCOLATO PER SPESE IN CONTO CAPITALE	(-)			0,00
FONDO PLURIENNALE VINCOLATO PER INCREMENTO DI ATTIVITA' FINANZIARIE	(-)			0,00
RISULTATO DI AMMINISTRAZIONE AL 31 DICEMBRE 2023 (A)	(=)			4.841.442,19

Composizione del risultato di amministrazione al 31 dicembre 2023 :		
Parte accantonata		
Fondo crediti di dubbia esigibilità al 31/12/2023		9.377,61
Accantonamento residui perenti al 31/12/2023 (solo per le regioni)		0,00
Fondo anticipazioni liquidità		0,00
Fondo perdite società partecipate		0,00
Fondo contenzioso		0,00
Altri accantonamenti		288.365,83
Totale parte accantonata (B)		297.743,44
Parte vincolata		
Vincoli derivanti da leggi e dai principi contabili		0,00
Vincoli derivanti da trasferimenti		3.580.558,47
Vincoli derivanti dalla contrazione di mutui		0,00
Vincoli formalmente attribuiti dall'ente		0,00
Altri vincoli		0,00
Totale parte vincolata (C)		3.580.558,47
Parte destinata agli investimenti		
Totale parte destinata agli investimenti (D)		0,00
Totale parte disponibile (E=A-B-C-D)		963.140,28
F) di cui Disavanzo da debito autorizzato e non contratto		0,00
Se E è negativo, tale importo è iscritto tra le spese del bilancio di previsione come disavanzo da ripianare		

Totale quote accantonate riguardanti le risorse vincolate da finanziamenti (m/3)	0,00	0,00
Totale quote accantonate riguardanti le risorse vincolate dall'ente (m/4)	0,00	0,00
Totale quote accantonate riguardanti le risorse vincolate da altro (m/5)	0,00	0,00
Totale quote accantonate riguardanti le risorse vincolate (m=m/1+m/2+m/3+m/4+m/5)	0,00	0,00
Totale risorse vincolate da legge al netto di quelle che sono state oggetto di accantonamenti (n/1=l/1-m/1)	0,00	0,00
Totale risorse vincolate da trasferimenti al netto di quelle che sono state oggetto di accantonamenti (n/2=l/2-m/2)	3.580.558,47	3.580.558,47
Totale risorse vincolate da finanziamenti al netto di quelle che sono state oggetto di accantonamenti (n/3=l/3-m/3)	0,00	0,00
Totale risorse vincolate dall'Ente al netto di quelle che sono state oggetto di accantonamenti (n/4=l/4-m/4)	0,00	0,00
Totale risorse vincolate da altro al netto di quelle che sono state oggetto di accantonamenti (n/5=l/5-m/5)	0,00	0,00
Totale risorse vincolate al netto di quelle che sono state oggetto di accantonamenti (n=l-m)	3.580.558,47	3.580.558,47

Cons. Inter. Servizi Sociali Pinerolo

Allegato b) al Rendiconto - Fondo pluriennale vincolato

COMPOSIZIONE PER MISSIONI E PROGRAMMI DEL FONDO PLURIENNALE VINCOLATO DELL'ESERCIZIO 2023

MISSIONI E PROGRAMMI	Fondo pluriennale vincolato al 31 dicembre dell'esercizio 2022	Spese impegnate negli esercizi precedenti e imputate all'esercizio 2023 e coperte dal fondo pluriennale vincolato	Riaccertamento degli impegni imputati all'esercizio 2023 e finanziati dal FPV di cui alla lettera a) effettuato nel corso dell'esercizio 2023 (cd. economie di impegno)	Riaccertamento degli impegni finanziati dal FPV di cui alla lettera a) effettuato nel corso dell'esercizio 2023 su impegni imputati agli esercizi successivi a 2023 (cd. economie di impegno)	Quota del fondo pluriennale vincolato al 31 dicembre dell'esercizio 2022 rinviiata all'esercizio 2024 e successivi	Spese impegnate nell'esercizio 2023 con imputazione all'esercizio 2024 e coperte dal fondo pluriennale vincolato	Spese impegnate nell'esercizio 2023 con imputazione all'esercizio 2025 e coperte dal fondo pluriennale vincolato	Spese impegnate nell'esercizio 2023 con imputazione a esercizi successivi a quelli considerati nel bilancio pluriennale e coperte dal fondo pluriennale vincolato	Fondo pluriennale vincolato al 31 dicembre dell'esercizio 2023
	(a)	(b)	(x)	(y)	(z) = (a)-(b)-(x)-(y)	(d)	(e)	(f)	(g) = (z) + (d) + (e) + (f)
01 MISSIONE 1 - Servizi istituzionali, generali e di gestione									
01 Organi istituzionali	0,00	0,00	0,00	0,00	0,00	0,00	0,00	0,00	0,00
02 Segreteria generale	5.780,58	5.680,36	100,22	0,00	0,00	7.209,18	0,00	0,00	7.209,18
03 Gestione economica, finanziaria, programmazione, provveditorato	0,00	0,00	0,00	0,00	0,00	0,00	0,00	0,00	0,00
04 Gestione delle entrate tributarie e servizi fiscali	0,00	0,00	0,00	0,00	0,00	0,00	0,00	0,00	0,00
05 Gestione dei beni demaniali e patrimoniali	0,00	0,00	0,00	0,00	0,00	0,00	0,00	0,00	0,00
06 Ufficio tecnico	0,00	0,00	0,00	0,00	0,00	0,00	0,00	0,00	0,00
07 Elezioni e consultazioni popolari - Anagrafe e stato civile	0,00	0,00	0,00	0,00	0,00	0,00	0,00	0,00	0,00
08 Statistica e sistemi informativi	0,00	0,00	0,00	0,00	0,00	0,00	0,00	0,00	0,00
09 Assistenza tecnico-amministrativa agli enti locali	0,00	0,00	0,00	0,00	0,00	0,00	0,00	0,00	0,00
10 Risorse umane	100.406,35	99.058,18	1.348,17	0,00	0,00	109.757,86	0,00	0,00	109.757,86
11 Altri servizi generali	59.554,84	32.731,94	4.032,37	0,00	22.790,53	48.096,80	0,00	0,00	70.887,33
12 Politica regionale unitaria per i servizi istituzionali, generali e di gestione (solo per le Regioni)	0,00	0,00	0,00	0,00	0,00	0,00	0,00	0,00	0,00
TOTALE MISSIONE 1 - Servizi istituzionali e generali, di gestione e di controllo	165.741,77	137.470,48	5.480,76	0,00	22.790,53	165.063,84	0,00	0,00	187.854,37
02 MISSIONE 2 - Giustizia									
01 Uffici giudiziari	0,00	0,00	0,00	0,00	0,00	0,00	0,00	0,00	0,00
02 Casa circondariale e altri servizi	0,00	0,00	0,00	0,00	0,00	0,00	0,00	0,00	0,00
03 Politica regionale unitaria per la giustizia (solo per le Regioni)	0,00	0,00	0,00	0,00	0,00	0,00	0,00	0,00	0,00
TOTALE MISSIONE 2 - Giustizia	0,00	0,00	0,00	0,00	0,00	0,00	0,00	0,00	0,00
03 MISSIONE 3 - Ordine pubblico e sicurezza									
01 Polizia locale e amministrativa	0,00	0,00	0,00	0,00	0,00	0,00	0,00	0,00	0,00
02 Sistema integrato di sicurezza urbana	0,00	0,00	0,00	0,00	0,00	0,00	0,00	0,00	0,00
03 Politica regionale unitaria per l'ordine pubblico e la sicurezza (solo per le Regioni)	0,00	0,00	0,00	0,00	0,00	0,00	0,00	0,00	0,00
TOTALE MISSIONE 3 - Ordine pubblico e sicurezza	0,00	0,00	0,00	0,00	0,00	0,00	0,00	0,00	0,00
04 MISSIONE 4 - Istruzione e diritto allo studio									
01 Istruzione prescolastica	0,00	0,00	0,00	0,00	0,00	0,00	0,00	0,00	0,00
02 Altri ordini di istruzione non universitari	0,00	0,00	0,00	0,00	0,00	0,00	0,00	0,00	0,00
03 Edilizia scolastica (solo per le Regioni)	0,00	0,00	0,00	0,00	0,00	0,00	0,00	0,00	0,00
04 Istruzione universitaria	0,00	0,00	0,00	0,00	0,00	0,00	0,00	0,00	0,00
05 Istruzione tecnica superiore	0,00	0,00	0,00	0,00	0,00	0,00	0,00	0,00	0,00
06 Servizi ausiliari all'istruzione	0,00	0,00	0,00	0,00	0,00	0,00	0,00	0,00	0,00
07 Diritto allo studio	0,00	0,00	0,00	0,00	0,00	0,00	0,00	0,00	0,00
08 Politica regionale unitaria per l'istruzione e il diritto allo studio (solo per le Regioni)	0,00	0,00	0,00	0,00	0,00	0,00	0,00	0,00	0,00
TOTALE MISSIONE 4 - Istruzione e diritto allo studio	0,00	0,00	0,00	0,00	0,00	0,00	0,00	0,00	0,00
05 MISSIONE 5 - Tutela e valorizzazione dei beni e delle attività culturali									
01 Valorizzazione dei beni di interesse storico	0,00	0,00	0,00	0,00	0,00	0,00	0,00	0,00	0,00
02 Attività culturali e interventi diversi nel settore culturale	0,00	0,00	0,00	0,00	0,00	0,00	0,00	0,00	0,00
03 Politica regionale unitaria per la tutela dei beni e delle attività culturali (solo per le Regioni)	0,00	0,00	0,00	0,00	0,00	0,00	0,00	0,00	0,00
TOTALE MISSIONE 5 - Tutela e valorizzazione dei beni e delle attività culturali	0,00	0,00	0,00	0,00	0,00	0,00	0,00	0,00	0,00
06 MISSIONE 6 - Politiche giovanili, sport e tempo libero									
01 Sport e tempo libero	0,00	0,00	0,00	0,00	0,00	0,00	0,00	0,00	0,00
02 Giovani	0,00	0,00	0,00	0,00	0,00	0,00	0,00	0,00	0,00
03 Politica regionale unitaria per i giovani, lo sport e il tempo libero (solo per le Regioni)	0,00	0,00	0,00	0,00	0,00	0,00	0,00	0,00	0,00
TOTALE MISSIONE 6 - Politiche giovanili, sport e tempo libero	0,00	0,00	0,00	0,00	0,00	0,00	0,00	0,00	0,00
07 MISSIONE 7 - Turismo									
01 Sviluppo e valorizzazione del turismo	0,00	0,00	0,00	0,00	0,00	0,00	0,00	0,00	0,00
02 Politica regionale unitaria per il turismo (solo per le Regioni)	0,00	0,00	0,00	0,00	0,00	0,00	0,00	0,00	0,00
TOTALE MISSIONE 7 - Turismo	0,00	0,00	0,00	0,00	0,00	0,00	0,00	0,00	0,00
08 MISSIONE 8 - Assetto del territorio ed edilizia abitativa									
01 Urbanistica assetto del territorio	0,00	0,00	0,00	0,00	0,00	0,00	0,00	0,00	0,00
02 Edilizia residenziale pubblica e locale e piani di edilizia economico popolare	0,00	0,00	0,00	0,00	0,00	0,00	0,00	0,00	0,00
03 Politica regionale unitaria per l'assetto del territorio e l'edilizia abitativa (solo per le Regioni)	0,00	0,00	0,00	0,00	0,00	0,00	0,00	0,00	0,00
TOTALE MISSIONE 8 - Assetto del territorio ed edilizia abitativa	0,00	0,00	0,00	0,00	0,00	0,00	0,00	0,00	0,00
09 MISSIONE 9 - Sviluppo sostenibile e tutela del territorio e dell'ambiente									
01 Difesa del suolo	0,00	0,00	0,00	0,00	0,00	0,00	0,00	0,00	0,00
02 Tutela, valorizzazione e recupero ambientale	0,00	0,00	0,00	0,00	0,00	0,00	0,00	0,00	0,00
03 Rifiuti	0,00	0,00	0,00	0,00	0,00	0,00	0,00	0,00	0,00
04 Servizio idrico integrato	0,00	0,00	0,00	0,00	0,00	0,00	0,00	0,00	0,00
05 Aree protette, parchi naturali, protezione naturalistica e forestazioni	0,00	0,00	0,00	0,00	0,00	0,00	0,00	0,00	0,00
06 Tutela e valorizzazione delle risorse idriche	0,00	0,00	0,00	0,00	0,00	0,00	0,00	0,00	0,00
07 Sviluppo sostenibile territorio montano piccoli Comuni	0,00	0,00	0,00	0,00	0,00	0,00	0,00	0,00	0,00
08 Qualità dell'aria e riduzione dell'inquinamento	0,00	0,00	0,00	0,00	0,00	0,00	0,00	0,00	0,00
09 Politica regionale unitaria per lo sviluppo sostenibile e la tutela del territorio e l'ambiente (solo per le Regioni)	0,00	0,00	0,00	0,00	0,00	0,00	0,00	0,00	0,00
TOTALE MISSIONE 9 - Sviluppo sostenibile e tutela del territorio e dell'ambiente	0,00	0,00	0,00	0,00	0,00	0,00	0,00	0,00	0,00
10 MISSIONE 10 - Trasporti e diritto alla mobilità									
01 Trasporto ferroviario	0,00	0,00	0,00	0,00	0,00	0,00	0,00	0,00	0,00
02 Trasporto pubblico locale	0,00	0,00	0,00	0,00	0,00	0,00	0,00	0,00	0,00
03 Trasporto per vie d'acqua	0,00	0,00	0,00	0,00	0,00	0,00	0,00	0,00	0,00
04 Altre modalità di trasporti	0,00	0,00	0,00	0,00	0,00	0,00	0,00	0,00	0,00
05 Viabilità e infrastrutture stradali	0,00	0,00	0,00	0,00	0,00	0,00	0,00	0,00	0,00
06 Politica regionale unitaria per i trasporti e il diritto alla mobilità (solo per le Regioni)	0,00	0,00	0,00	0,00	0,00	0,00	0,00	0,00	0,00
TOTALE MISSIONE 10 - Trasporti e diritto alla mobilità	0,00	0,00	0,00	0,00	0,00	0,00	0,00	0,00	0,00
11 MISSIONE 11 - Soccorso civile									
01 Sistema di protezione civile	0,00	0,00	0,00	0,00	0,00	0,00	0,00	0,00	0,00
02 Interventi a seguito di calamità naturali	0,00	0,00	0,00	0,00	0,00	0,00	0,00	0,00	0,00
03 Politica regionale unitaria per il soccorso e la protezione civile (solo per le Regioni)	0,00	0,00	0,00	0,00	0,00	0,00	0,00	0,00	0,00
TOTALE MISSIONE 11 - Soccorso civile	0,00	0,00	0,00	0,00	0,00	0,00	0,00	0,00	0,00
12 MISSIONE 12 - Diritti sociali, politiche sociali e famiglia									
01 Interventi per l'infanzia e per i minor	12.512,14	8.249,12	4.263,02	0,00	0,00	183.162,43	0,00	0,00	183.162,43
02 Interventi per la disabilità	8.152,96	8.152,96	0,00	0,00	0,00	16.007,77	0,00	0,00	16.007,77
03 Interventi per gli anziani	19.336,83	17.517,83	1.819,00	0,00	0,00	50.036,31	0,00	0,00	50.036,31
04 Interventi per soggetti a rischio di esclusione sociali	7.000,00	6.100,00	900,00	0,00	0,00	91.622,26	0,00	0,00	91.622,26
05 Interventi per le famiglie	0,00	0,00	0,00	0,00	0,00	0,00	0,00	0,00	0,00
06 Interventi per il diritto alla casa	0,00	0,00	0,00	0,00	0,00	0,00	0,00	0,00	0,00
07 Programmazione e governo della rete dei servizi sociosanitari e sociali	160.418,73	147.235,33	13.183,40	0,00	0,00	37.767,76	0,00	0,00	37.767,76
08 Cooperazione e associazionismo	0,00	0,00	0,00	0,00	0,00	0,00	0,00	0,00	0,00

COMPOSIZIONE PER MISSIONI E PROGRAMMI DEL FONDO PLURIENNALE VINCOLATO DELL'ESERCIZIO 2023

MISSIONI E PROGRAMMI	Fondo pluriennale vincolato al 31 dicembre dell'esercizio 2022	Spese impegnate negli esercizi precedenti e imputate all'esercizio 2023 e coperte dal fondo pluriennale vincolato	Riaccertamento degli impegni imputati all'esercizio 2023 e finanziati dal FPV di cui alla lettera a) effettuato nel corso dell'esercizio 2023 (cd. economie di impegno)	Riaccertamento degli impegni finanziati dal FPV di cui alla lettera a) effettuato nel corso dell'esercizio 2023 su impegni imputati agli esercizi successivi a 2023 (cd. economie di impegno)	Quota del fondo pluriennale vincolato al 31 dicembre dell'esercizio 2022 rinviata all'esercizio 2024 e successivi	Spese impegnate nell'esercizio 2023 con imputazione all'esercizio 2024 e coperte dal fondo pluriennale vincolato	Spese impegnate nell'esercizio 2023 con imputazione all'esercizio 2025 e coperte dal fondo pluriennale vincolato	Spese impegnate nell'esercizio 2023 con imputazione a esercizi successivi a quelli considerati nel bilancio pluriennale e coperte dal fondo pluriennale vincolato	Fondo pluriennale vincolato al 31 dicembre dell'esercizio 2023
	(a)	(b)	(c)	(d)	(e) - (a) - (b) - (c) - (d)	(f)	(g)	(h)	(i) - (c) + (f) + (g) + (h)
9 Servizio necroscopico e cimiteriale Politica regionale unitaria per i diritti sociali e la famiglia (solo per le Regioni)	0,00	0,00	0,00	0,00	0,00	0,00	0,00	0,00	0,00
10	0,00	0,00	0,00	0,00	0,00	0,00	0,00	0,00	0,00
TOTALE MISSIONE 12 - Diritti sociali, politiche sociali e famiglia	207.420,66	187.255,24	20.165,42	0,00	0,00	378.596,53	0,00	0,00	378.596,53
13 MISSIONE 13 - Tutela della salute									
Servizio sanitario regionale - finanziamento ordinario corrente per la garanzia dei LEA	0,00	0,00	0,00	0,00	0,00	0,00	0,00	0,00	0,00
01 Servizio sanitario regionale - finanziamento aggiuntivo corrente per livelli di assistenza superiori ai LEA	0,00	0,00	0,00	0,00	0,00	0,00	0,00	0,00	0,00
02 Servizio sanitario regionale - finanziamento aggiuntivo corrente per la copertura dello squilibrio di bilancio corrente	0,00	0,00	0,00	0,00	0,00	0,00	0,00	0,00	0,00
03 Servizio sanitario regionale - ripiano di disavanzi sanitari relativi ad esercizi pregressi	0,00	0,00	0,00	0,00	0,00	0,00	0,00	0,00	0,00
04 Servizio sanitario regionale - investimenti sanitari	0,00	0,00	0,00	0,00	0,00	0,00	0,00	0,00	0,00
05 Servizio sanitario regionale - restituzione maggiori gettiti SSP	0,00	0,00	0,00	0,00	0,00	0,00	0,00	0,00	0,00
06 Ulteriori spese in materia sanitaria	0,00	0,00	0,00	0,00	0,00	0,00	0,00	0,00	0,00
07 Politica regionale unitaria per la tutela della salute (solo per le Regioni)	0,00	0,00	0,00	0,00	0,00	0,00	0,00	0,00	0,00
08	0,00	0,00	0,00	0,00	0,00	0,00	0,00	0,00	0,00
TOTALE MISSIONE 13 - Tutela della salute	0,00	0,00	0,00	0,00	0,00	0,00	0,00	0,00	0,00
14 MISSIONE 14 - Sviluppo economico e competitività									
01 Industria, e PMI e Artigianato	0,00	0,00	0,00	0,00	0,00	0,00	0,00	0,00	0,00
02 Commercio - reti distributive - tutela dei consumatori	0,00	0,00	0,00	0,00	0,00	0,00	0,00	0,00	0,00
3 Ricerca e innovazione	0,00	0,00	0,00	0,00	0,00	0,00	0,00	0,00	0,00
4 Reti e altri servizi di pubblica utilità	0,00	0,00	0,00	0,00	0,00	0,00	0,00	0,00	0,00
05 Politica regionale unitaria per lo sviluppo economico e la competitività (solo per le Regioni)	0,00	0,00	0,00	0,00	0,00	0,00	0,00	0,00	0,00
TOTALE MISSIONE 14 - Sviluppo economico e competitività	0,00	0,00	0,00	0,00	0,00	0,00	0,00	0,00	0,00
15 MISSIONE 15 - Politiche per il lavoro e la formazione professionale									
01 Servizi per lo sviluppo del mercato del lavoro	0,00	0,00	0,00	0,00	0,00	0,00	0,00	0,00	0,00
02 Formazione professionale	0,00	0,00	0,00	0,00	0,00	0,00	0,00	0,00	0,00
03 Sostegno all'occupazione	0,00	0,00	0,00	0,00	0,00	0,00	0,00	0,00	0,00
04 Politica regionale unitaria per il lavoro e la formazione professionale (solo per le Regioni)	0,00	0,00	0,00	0,00	0,00	0,00	0,00	0,00	0,00
TOTALE MISSIONE 15 - Politiche per il lavoro e la formazione professionale	0,00	0,00	0,00	0,00	0,00	0,00	0,00	0,00	0,00
16 MISSIONE 16 - Agricoltura, politiche agroalimentari e pesca									
01 Sviluppo del settore agricolo e del sistema agroalimentare	0,00	0,00	0,00	0,00	0,00	0,00	0,00	0,00	0,00
02 Caccia e pesca	0,00	0,00	0,00	0,00	0,00	0,00	0,00	0,00	0,00
03 Politica regionale unitaria per l'agricoltura, i sistemi agroalimentari, la caccia e la pesca (solo per le Regioni)	0,00	0,00	0,00	0,00	0,00	0,00	0,00	0,00	0,00
TOTALE MISSIONE 16 - Agricoltura, politiche agroalimentari e pesca	0,00	0,00	0,00	0,00	0,00	0,00	0,00	0,00	0,00
17 MISSIONE 17 - Energia e diversificazione delle fonti energetiche									
1 Fonti energetiche Politica regionale unitaria per l'energia e la diversificazione delle fonti energetiche	0,00	0,00	0,00	0,00	0,00	0,00	0,00	0,00	0,00
02 (solo per le Regioni)	0,00	0,00	0,00	0,00	0,00	0,00	0,00	0,00	0,00
TOTALE MISSIONE 17 - Energia e diversificazione delle fonti energetiche	0,00	0,00	0,00	0,00	0,00	0,00	0,00	0,00	0,00
18 MISSIONE 18 - Relazioni con le altre autonomie territoriali e locali									
01 Relazioni finanziarie con le altre autonomie territoriali	0,00	0,00	0,00	0,00	0,00	0,00	0,00	0,00	0,00
02 Politica regionale unitaria per le relazioni con le altre autonomie territoriali e locali (solo per le Regioni)	0,00	0,00	0,00	0,00	0,00	0,00	0,00	0,00	0,00
TOTALE MISSIONE 18 - Relazioni con le altre autonomie territoriali e locali	0,00	0,00	0,00	0,00	0,00	0,00	0,00	0,00	0,00
19 MISSIONE 19 - Relazioni internazionali									
01 Relazioni internazionali e Cooperazione allo sviluppo	0,00	0,00	0,00	0,00	0,00	0,00	0,00	0,00	0,00
02 Cooperazione territoriale (solo per le Regioni)	0,00	0,00	0,00	0,00	0,00	0,00	0,00	0,00	0,00
TOTALE MISSIONE 19 - Relazioni internazionali	0,00	0,00	0,00	0,00	0,00	0,00	0,00	0,00	0,00
TOTALE	373.162,43	324.725,72	25.646,18	0,00	22.790,53	543.660,37	0,00	0,00	566.450,90

Cons. Inter. Servizi Sociali Pinerolo

Allegato c) - Fondo crediti di dubbia esigibilità

COMPOSIZIONE DELL'ACCANTONAMENTO AL FONDO CREDITI DI DUBBIA ESIGIBILITA' E AL FONDO SVALUTAZIONE CREDITI (Anno 2023)

TIPOLOGIA	DENOMINAZIONE	RESIDUI ATTIVI FORMATISI NELL'ESERCIZIO CUI SI RIFERISCE IL RENDICONTO (a)	RESIDUI ATTIVI DEGLI ESERCIZI PRECEDENTI (b)	TOTALE RESIDUI ATTIVI (c) = (a) + (b)	IMPORTO MINIMO DEL FONDO (d)	FONDO CREDITI DI DUBBIA ESIGIBILITA' (e)	% di accantonamento al fondo crediti di dubbia esigibilità (f) = (e) / (c)
ENTRATE CORRENTI DI NATURA TRIBUTARIA, CONTRIBUTIVA E PEREQUATIVA							
1010100	Tipologia 101: Imposte, tasse e proventi assimilati di cui accertati per cassa sulla base del principio contabile 3.7 Tipologia 101: Imposte, tasse e proventi assimilati non accertati per cassa	0,00 0,00 0,00	0,00 0,00 0,00	0,00 0,00 0,00		0,00	0,00%
1010200	Tipologia 102: Tributi destinati al finanziamento della sanità (solo per le Regioni) di cui accertati per cassa sulla base del principio contabile 3.7 Tipologia 102: Tributi destinati al finanziamento della sanità non accertati per cassa	0,00 0,00 0,00	0,00 0,00 0,00	0,00 0,00 0,00		0,00	0,00%
1010300	Tipologia 103: Tributi devoluti e regolati alle autonomie speciali (solo per le Regioni) di cui accertati per cassa sulla base del principio contabile 3.7 Tipologia 103: Tributi devoluti e regolati alle autonomie speciali non accertati per cassa	0,00 0,00 0,00	0,00 0,00 0,00	0,00 0,00 0,00		0,00	0,00%
1010400	Tipologia 104: Compartecipazioni di tributi	0,00	0,00	0,00	0,00	0,00	0,00%
1030100	Tipologia 301: Fondi perequativi da Amministrazioni Centrali	0,00	0,00	0,00	0,00	0,00	0,00%
1030200	Tipologia 302: Fondi perequativi dalla Regione o Provincia autonoma (solo per gli Enti locali)	0,00	0,00	0,00	0,00	0,00	0,00%
1000000	TOTALE TITOLO 1	0,00	0,00	0,00	0,00	0,00	0,00%
TRASFERIMENTI CORRENTI							
2010100	Tipologia 101: Trasferimenti correnti da Amministrazioni pubbliche	6.152.269,94	2.779.471,71	8.931.741,65	0,00	0,00	0,00%
2010200	Tipologia 102: Trasferimenti correnti da Famiglie	0,00	0,00	0,00	0,00	0,00	0,00%
2010300	Tipologia 103: Trasferimenti correnti da Imprese	18.450,02	5.670,60	24.120,62	0,00	0,00	0,00%
2010400	Tipologia 104: Trasferimenti correnti da Istituzioni Sociali Private	0,00	17.717,10	17.717,10	0,00	0,00	0,00%
2010500	Tipologia 105: Trasferimenti correnti dall'Unione Europea e dal Resto del Mondo Trasferimenti correnti dall'Unione Europea Trasferimenti correnti dal Resto del Mondo	0,00 0,00 0,00	0,00 0,00 0,00	0,00 0,00 0,00		0,00	0,00%
2000000	TOTALE TITOLO 2	6.170.719,96	2.802.859,41	8.973.579,37	0,00	0,00	0,00%
ENTRATE EXTRATRIBUTARIE							
3010000	Tipologia 100: Vendita di beni e servizi e proventi derivanti dalla gestione dei beni	87.148,26	2.646,34	89.794,60	9.377,61	9.377,61	10,44%
3020000	Tipologia 200: Proventi derivanti dall'attività di controllo e repressione delle irregolarità e degli illeciti	0,00	0,00	0,00	0,00	0,00	0,00%
3030000	Tipologia 300: Interessi attivi	0,00	0,00	0,00	0,00	0,00	0,00%
3040000	Tipologia 400: Altre entrate da redditi da capitale	0,00	0,00	0,00	0,00	0,00	0,00%
3050000	Tipologia 500: Rimborsi e altre entrate correnti	4.600,00	26.970,53	31.570,53	0,00	0,00	0,00%
3000000	TOTALE TITOLO 3	91.748,26	29.616,87	121.365,13	9.377,61	9.377,61	7,73%
ENTRATE IN CONTO CAPITALE							
4010000	Tipologia 100: Tributi in conto capitale	0,00	0,00	0,00	0,00	0,00	0,00%
4020000	Tipologia 200: Contributi agli investimenti Contributi agli investimenti da amministrazioni pubbliche Contributi agli investimenti da UE Tipologia 200: Contributi agli investimenti al netto dei contributi da PA e da UE	0,00 0,00 0,00 0,00	0,00 0,00 0,00 0,00	0,00 0,00 0,00 0,00		0,00	0,00%
4030000	Tipologia 300: Altri trasferimenti in conto capitale Altri trasferimenti in conto capitale da amministrazioni pubbliche Altri trasferimenti in conto capitale da UE Tipologia 300: Altri trasferimenti in conto capitale al netto dei trasferimenti da PA e da UE	0,00 0,00 0,00 0,00	0,00 0,00 0,00 0,00	0,00 0,00 0,00 0,00		0,00	0,00%
4040000	Tipologia 400: Entrate da alienazione di beni materiali e immateriali	0,00	0,00	0,00	0,00	0,00	0,00%
4050000	Tipologia 500: Altre entrate in conto capitale	0,00	0,00	0,00	0,00	0,00	0,00%
4000000	TOTALE TITOLO 4	0,00	0,00	0,00	0,00	0,00	0,00%
ENTRATE DA RIDUZIONE DI ATTIVITA' FINANZIARIE							
5010000	Tipologia 100: Alienazione di attività finanziarie	0,00	0,00	0,00	0,00	0,00	0,00%
5020000	Tipologia 200: Riscossione crediti di breve termine	0,00	0,00	0,00	0,00	0,00	0,00%
5030000	Tipologia 300: Riscossione crediti di medio-lungo termine	0,00	0,00	0,00	0,00	0,00	0,00%
5040000	Tipologia 400: Altre entrate per riduzione di attività finanziarie	0,00	0,00	0,00	0,00	0,00	0,00%
5000000	TOTALE TITOLO 5	0,00	0,00	0,00	0,00	0,00	0,00%
TOTALE GENERALE		6.262.468,22	2.832.476,28	9.094.944,50	9.377,61	9.377,61	0,10%
DI CUI FONDO CREDITI DI DUBBIA ESIGIBILITA' IN C/CAPITALE		0,00	0,00	0,00	0,00	0,00	0,00%
DI CUI FONDO CREDITI DI DUBBIA ESIGIBILITA' DI PARTE CORRENTE		6.262.468,22	2.832.476,28	9.094.944,50	9.377,61	9.377,61	0,10%

CONFRONTO FONDO CREDITI DI DUBBIA ESIGIBILITA' - FONDO SVALUTAZIONE CREDITI	TOTALE CREDITI	FONDO SVALUTAZIONE CREDITI
RESIDUI ATTIVI NEL CONTO DEL BILANCIO TITOLI DA 1 A 5	9.094.944,50	9.377,61
CREDITI STRALCIATI DAL CONTO DEL BILANCIO	20.560,00	20.560,00
ACCERTAMENTI IMPUTATI AGLI ESERCIZI SUCCESSIVI A QUELLO CUI IL RENDICONTO SI RIFERISCE	0,00	0,00
TOTALE	9.115.504,50	29.937,61

PROSPETTO DELLE ENTRATE DI BILANCIO PER TITOLI, TIPOLOGIE E CATEGORIE (Anno 2023)

Allegato d) al Rendiconto - Entrate per categorie

TITOLO TIPOLOGIA CATEGORIA	DENOMINAZIONE	ACCERTAMENTI	di cui entrate accertate non ricorrenti	RISCOSSIONI IN C/COMPETENZA	RISCOSSIONI IN C/RESIDUI
	ENTRATE CORRENTI DI NATURA TRIBUTARIA, CONTRIBUTIVA E PEREQUATIVA				
1010100	Tipologia 101: Imposte tasse e proventi assimilati				
1010106	Imposta municipale propria	0,00	0,00	0,00	0,00
1010108	Imposta comunale sugli immobili (ICI)	0,00	0,00	0,00	0,00
1010116	Addizionale comunale IRPEF	0,00	0,00	0,00	0,00
1010139	Imposta sulle assicurazioni RC auto	0,00	0,00	0,00	0,00
1010140	Imposta di iscrizione al pubblico registro automobilistico (PRA)	0,00	0,00	0,00	0,00
1010141	Imposta di soggiorno	0,00	0,00	0,00	0,00
1010149	Tasse sulle concessioni comunali	0,00	0,00	0,00	0,00
1010150	Tassa di circolazione dei veicoli a motore (tassa automobilistica)	0,00	0,00	0,00	0,00
1010151	Tassa smaltimento rifiuti solidi urbani	0,00	0,00	0,00	0,00
1010152	Tassa occupazione spazi e aree pubbliche	0,00	0,00	0,00	0,00
1010153	Imposta comunale sulla pubblicità e diritto sulle pubbliche affissioni	0,00	0,00	0,00	0,00
1010154	Imposta municipale secondaria	0,00	0,00	0,00	0,00
1010160	Tributo per l'esercizio delle funzioni di tutela, protezione e igiene dell'ambiente	0,00	0,00	0,00	0,00
1010161	Tributo comunale sui rifiuti e sui servizi	0,00	0,00	0,00	0,00
1010164	Diritti mattatoi	0,00	0,00	0,00	0,00
1010165	Diritti degli Enti provinciali turismo	0,00	0,00	0,00	0,00
1010168	Addizionale regionale sui canoni per le utenze di acque pubbliche	0,00	0,00	0,00	0,00
1010170	Proventi dei Casinò	0,00	0,00	0,00	0,00
1010176	Tributo per i servizi indivisibili (TASI)	0,00	0,00	0,00	0,00
1010195	Altre ritenute n.a.c.	0,00	0,00	0,00	0,00
1010196	Altre entrate su lotto, lotterie e altre attività di gioco n.a.c.	0,00	0,00	0,00	0,00
1010197	Altre accise n.a.c.	0,00	0,00	0,00	0,00
1010198	Altre imposte sostitutive n.a.c.	0,00	0,00	0,00	0,00
1010199	Altre imposte, tasse e proventi assimilati n.a.c.	0,00	0,00	0,00	0,00
1010100	Totale Tipologia 101: Imposte tasse e proventi assimilati	0,00	0,00	0,00	0,00
1010400	Tipologia 104: Compartecipazioni di tributi				
1010405	Compartecipazione IVA ai Comuni	0,00	0,00	0,00	0,00
1010406	Compartecipazione IRPEF ai Comuni	0,00	0,00	0,00	0,00
1010407	Compartecipazione IRPEF alle Province	0,00	0,00	0,00	0,00
1010408	Tributo provinciale deposito in discarica dei rifiuti solidi	0,00	0,00	0,00	0,00
1010498	Altre compartecipazioni alle province	0,00	0,00	0,00	0,00
1010499	Altre compartecipazioni a comuni	0,00	0,00	0,00	0,00
1010400	Totale Tipologia 104: Compartecipazioni di tributi	0,00	0,00	0,00	0,00
1030100	Tipologia 301: Fondi perequativi da Amministrazioni Centrali				
1030101	Fondi perequativi dallo Stato	0,00	0,00	0,00	0,00
1030100	Totale Tipologia 301: Fondi perequativi da Amministrazioni Centrali	0,00	0,00	0,00	0,00
1030200	Tipologia 302: Fondi perequativi dalla Regione o Provincia autonoma				
1030201	Fondi perequativi dalla Regione o Provincia autonoma	0,00	0,00	0,00	0,00
1030200	Totale Tipologia 302: Fondi perequativi dalla Regione o Provincia autonoma	0,00	0,00	0,00	0,00
1000000	TOTALE TITOLO I	0,00	0,00	0,00	0,00

PROSPETTO DELLE ENTRATE DI BILANCIO PER TITOLI, TIPOLOGIE E CATEGORIE (Anno 2023)

Allegato d) al Rendiconto - Entrate per categorie

TITOLO TIPOLOGIA CATEGORIA	DENOMINAZIONE	ACCERTAMENTI	di cui entrate accertate non ricorrenti	RISCOSSIONI IN C/COMPETENZA	RISCOSSIONI IN C/RESIDUI
	TRASFERIMENTI CORRENTI				
2010100	Tipologia 101: Trasferimenti correnti da Amministrazioni pubbliche				
2010101	Trasferimenti correnti da Amministrazioni Centrali	2.412.476,64	0,00	2.144.245,26	484.260,38
2010102	Trasferimenti correnti da Amministrazioni Locali	11.089.285,93	123.231,99	5.285.412,89	4.136.305,69
2010103	Trasferimenti correnti da Enti di Previdenza	80.165,52	0,00	0,00	50.388,83
2010104	Trasferimenti correnti da organismi interni e/o unità locali della amministrazione	0,00	0,00	0,00	0,00
2010100	Totale Tipologia 101: Trasferimenti correnti da Amministrazioni pubbliche	13.581.928,09	123.231,99	7.429.658,15	4.670.954,90
2010200	Tipologia 102: Trasferimenti correnti da Famiglie				
2010201	Trasferimenti correnti da Famiglie	0,00	0,00	0,00	0,00
2010200	Totale Tipologia 102: Trasferimenti correnti da Famiglie	0,00	0,00	0,00	0,00
2010300	Tipologia 103: Trasferimenti correnti da Imprese				
2010301	Sponsorizzazioni da imprese	0,00	0,00	0,00	0,00
2010302	Altri trasferimenti correnti da imprese	31.400,02	0,00	12.950,00	15.884,47
2010300	Totale Tipologia 103: Trasferimenti correnti da Imprese	31.400,02	0,00	12.950,00	15.884,47
2010400	Tipologia 104: Trasferimenti correnti da Istituzioni Sociali Private				
2010401	Trasferimenti correnti da Istituzioni Sociali Private	0,00	0,00	0,00	103,19
2010400	Totale Tipologia 104: Trasferimenti correnti da Istituzioni Sociali Private	0,00	0,00	0,00	103,19
2010500	Tipologia 105: Trasferimenti correnti dall'Unione Europea e dal Resto del Mondo				
2010501	Trasferimenti correnti dall'Unione Europea	0,00	0,00	0,00	0,00
2010502	Trasferimenti correnti dal Resto del Mondo	0,00	0,00	0,00	0,00
2010500	Totale Tipologia 105: Trasferimenti correnti dall'Unione Europea e dal Resto del Mondo	0,00	0,00	0,00	0,00
2000000	TOTALE TITOLO 2	13.613.328,11	123.231,99	7.442.608,15	4.686.942,56

PROSPETTO DELLE ENTRATE DI BILANCIO PER TITOLI, TIPOLOGIE E CATEGORIE (Anno 2023)

Allegato d) al Rendiconto - Entrate per categorie

TITOLO TIPOLOGIA CATEGORIA	DENOMINAZIONE	ACCERTAMENTI	di cui entrate accertate non ricorrenti	RISCOSSIONI IN C/COMPETENZA	RISCOSSIONI IN C/RESIDUI
	ENTRATE EXTRATRIBUTARIE				
3010000	Tipologia 100: Vendita di beni e servizi e proventi derivanti dalla gestione dei beni				
3010100	Vendita di beni	0,00	0,00	0,00	0,00
3010200	Entrate dalla vendita e dall'erogazione di servizi	460.417,71	0,00	373.269,45	75.960,64
3010300	Proventi derivanti dalla gestione dei beni	0,00	0,00	0,00	0,00
3010000	Totale Tipologia 100: Vendita di beni e servizi e proventi derivanti dalla gestione dei beni	460.417,71	0,00	373.269,45	75.960,64
3020000	Tipologia 200: Proventi derivanti dall'attività di controllo e repressione delle irregolarità e degli illeciti				
3020100	Entrate da amministrazioni pubbliche derivanti dall'attività di controllo e repressione delle irregolarità e degli illeciti	0,00	0,00	0,00	0,00
3020200	Entrate da famiglie derivanti dall'attività di controllo e repressione delle irregolarità e degli illeciti	0,00	0,00	0,00	0,00
3020300	Entrate da Imprese derivanti dall'attività di controllo e repressione delle irregolarità e degli illeciti	0,00	0,00	0,00	0,00
3020400	Entrate da Istituzioni Sociali Private derivanti dall'attività di controllo e repressione delle irregolarità e degli illeciti	0,00	0,00	0,00	0,00
3020000	Totale Tipologia 200: Proventi derivanti dall'attività di controllo e repressione delle irregolarità e degli illeciti	0,00	0,00	0,00	0,00
3030000	Tipologia 300: Interessi attivi				
3030100	Interessi attivi da titoli o finanziamenti a breve termine	0,00	0,00	0,00	0,00
3030200	Interessi attivi da titoli obbligazionari a medio - lungo termine	0,00	0,00	0,00	0,00
3030300	Altri interessi attivi	0,00	0,00	0,00	0,00
3030000	Totale Tipologia 300: Interessi attivi	0,00	0,00	0,00	0,00
3040000	Tipologia 400: Altre entrate da redditi da capitale				
3040100	Rendimenti da fondi comuni di investimento	0,00	0,00	0,00	0,00
3040200	Entrate derivanti dalla distribuzione di dividendi	0,00	0,00	0,00	0,00
3040300	Entrate derivanti dalla distribuzione di utili e avanzi	0,00	0,00	0,00	0,00
3049900	Altre entrate da redditi da capitale n.a.c.	0,00	0,00	0,00	0,00
3040000	Totale Tipologia 400: Altre entrate da redditi da capitale	0,00	0,00	0,00	0,00
3050000	Tipologia 500: Rimborsi e altre entrate correnti				
3050100	Indennizzi di assicurazione	2.562,31	0,00	2.562,31	0,00
3050200	Rimborsi in entrata	14.200,00	0,00	14.000,00	4.900,00
3059900	Altre entrate correnti n.a.c.	37.574,44	0,00	33.174,44	13.396,05
3050000	Totale Tipologia 500: Rimborsi e altre entrate correnti	54.336,75	0,00	49.736,75	18.296,05
3000000	TOTALE TITOLO 3	514.754,46	0,00	423.006,20	94.256,69

PROSPETTO DELLE ENTRATE DI BILANCIO PER TITOLI, TIPOLOGIE E CATEGORIE (Anno 2023)

Allegato d) al Rendiconto - Entrate per categorie

TITOLO TIPOLOGIA CATEGORIA	DENOMINAZIONE	ACCERTAMENTI	di cui entrate accertate non ricorrenti	RISCOSSIONI IN C/COMPETENZA	RISCOSSIONI IN C/RESIDUI
	ENTRATE IN CONTO CAPITALE				
4010000	Tipologia 100: Tributi in conto capitale				
4010100	Imposte da sanatorie e condoni	0,00	0,00	0,00	0,00
4010200	Altre imposte in conto capitale	0,00	0,00	0,00	0,00
4010000	Totale Tipologia 100: Tributi in conto capitale	0,00	0,00	0,00	0,00
4020000	Tipologia 200: Contributi agli investimenti				
4020100	Contributi agli investimenti da amministrazioni pubbliche	0,00	0,00	0,00	0,00
4020200	Contributi agli investimenti da Famiglie	0,00	0,00	0,00	0,00
4020300	Contributi agli investimenti da Imprese	0,00	0,00	0,00	0,00
4020400	Contributi agli investimenti da Istituzioni Sociali Private	0,00	0,00	0,00	0,00
4020500	Contributi agli investimenti dall'Unione Europea e dal Resto del Mondo	0,00	0,00	0,00	0,00
4020600	Contributi agli investimenti direttamente destinati al rimborso di prestiti da amministrazioni pubbliche	0,00	0,00	0,00	0,00
4020000	Totale Tipologia 200: Contributi agli investimenti	0,00	0,00	0,00	0,00
4030000	Tipologia 300: Altri trasferimenti in conto capitale				
4030100	Trasferimenti in conto capitale per assunzione di debiti dell'amministrazione da parte di amministrazioni pubbliche	0,00	0,00	0,00	0,00
4030200	Trasferimenti in conto capitale per assunzione di debiti dell'amministrazione da parte di Imprese	0,00	0,00	0,00	0,00
4030300	Trasferimenti in conto capitale per assunzione di debiti dell'amministrazione da parte dell'Unione Europea e del Resto del Mondo	0,00	0,00	0,00	0,00
4030400	Trasferimenti in conto capitale da parte di amministrazioni pubbliche per cancellazione di debiti dell'amministrazione	0,00	0,00	0,00	0,00
4030500	Trasferimenti in conto capitale da parte di Imprese per cancellazione di debiti dell'amministrazione	0,00	0,00	0,00	0,00
4030600	Trasferimenti in conto capitale da parte dell'Unione Europea e Resto del Mondo per cancellazione di debiti dell'amministrazione	0,00	0,00	0,00	0,00
4030700	Trasferimenti in conto capitale per ripiano disavanzi pregressi da amministrazioni pubbliche	0,00	0,00	0,00	0,00
4030800	Trasferimenti in conto capitale per ripiano disavanzi pregressi da Imprese	0,00	0,00	0,00	0,00
4030900	Trasferimenti in conto capitale per ripiano disavanzi pregressi dall'Unione Europea e dal Resto del Mondo	0,00	0,00	0,00	0,00
4031000	Altri trasferimenti in conto capitale da amministrazioni pubbliche	0,00	0,00	0,00	0,00
4031100	Altri trasferimenti in conto capitale da Famiglie	0,00	0,00	0,00	0,00
4031200	Altri trasferimenti in conto capitale da Imprese	0,00	0,00	0,00	0,00
4031300	Altri trasferimenti in conto capitale da Istituzioni Sociali Private	0,00	0,00	0,00	0,00
4031400	Altri trasferimenti in conto capitale dall'Unione Europea e dal Resto del Mondo	0,00	0,00	0,00	0,00
4030000	Totale Tipologia 300: Altri trasferimenti in conto capitale	0,00	0,00	0,00	0,00
4040000	Tipologia 400: Entrate da alienazione di beni materiali e immateriali				
4040100	Alienazione di beni materiali	0,00	0,00	0,00	0,00
4040200	Cessione di Terreni e di beni materiali non prodotti	0,00	0,00	0,00	0,00
4040300	Alienazione di beni immateriali	0,00	0,00	0,00	0,00
4040000	Totale Tipologia 400: Entrate da alienazione di beni materiali e immateriali	0,00	0,00	0,00	0,00
4050000	Tipologia 500: Altre entrate in conto capitale				
4050100	Permessi di costruire	0,00	0,00	0,00	0,00
4050200	Entrate derivanti da conferimento immobili a fondi immobiliari	0,00	0,00	0,00	0,00
4050300	Entrate in conto capitale dovute a rimborsi, recuperi e restituzioni di somme non dovute o incassate in eccesso	0,00	0,00	0,00	0,00
4050400	Altre entrate in conto capitale n.a.c.	0,00	0,00	0,00	0,00

PROSPETTO DELLE ENTRATE DI BILANCIO PER TITOLI, TIPOLOGIE E CATEGORIE (Anno 2023)

Allegato d) al Rendiconto - Entrate per categorie

TITOLO TIPOLOGIA CATEGORIA	DENOMINAZIONE	ACCERTAMENTI	<i>di cui entrate accertate non ricorrenti</i>	RISCOSSIONI IN C/COMPETENZA	RISCOSSIONI IN C/RESIDUI
4050000	Totale Tipologia 500: Altre entrate in conto capitale	0,00	0,00	0,00	0,00
4000000	TOTALE TITOLO 4	0,00	0,00	0,00	0,00

PROSPETTO DELLE ENTRATE DI BILANCIO PER TITOLI, TIPOLOGIE E CATEGORIE (Anno 2023)

Allegato d) al Rendiconto - Entrate per categorie

TITOLO TIPOLOGIA CATEGORIA	DENOMINAZIONE	ACCERTAMENTI	<i>di cui entrate accertate non ricorrenti</i>	RISCOSSIONI IN C/COMPETENZA	RISCOSSIONI IN C/RESIDUI
	ENTRATE DA RIDUZIONE DI ATTIVITÀ FINANZIARIE				
5010000	Tipologia 100: Alienazione di attività finanziarie				
5010100	Alienazione di partecipazioni	0,00	0,00	0,00	0,00
5010200	Alienazione di quote di fondi comuni di investimento	0,00	0,00	0,00	0,00
5010300	Alienazione di titoli obbligazionari a breve termine	0,00	0,00	0,00	0,00
5010400	Alienazione di titoli obbligazionari a medio-lungo termine	0,00	0,00	0,00	0,00
5010000	Totale Tipologia 100: Alienazione di attività finanziarie	0,00	0,00	0,00	0,00
5020000	Tipologia 200: Riscossione di crediti di breve termine				
5020100	Riscossione crediti di breve termine a tasso agevolato da Amministrazioni Pubbliche	0,00	0,00	0,00	0,00
5020200	Riscossione crediti di breve termine a tasso agevolato da Famiglie	0,00	0,00	0,00	0,00
5020300	Riscossione crediti di breve termine a tasso agevolato da Imprese	0,00	0,00	0,00	0,00
5020400	Riscossione crediti di breve termine a tasso agevolato da Istituzioni Sociali Private	0,00	0,00	0,00	0,00
5020500	Riscossione crediti di breve termine a tasso agevolato dall'Unione Europea e dal Resto del Mondo	0,00	0,00	0,00	0,00
5020600	Riscossione crediti di breve termine a tasso non agevolato da Amministrazione Pubbliche	0,00	0,00	0,00	0,00
5020700	Riscossione crediti di breve termine a tasso non agevolato da Famiglie	0,00	0,00	0,00	0,00
5020800	Riscossione crediti di breve termine a tasso non agevolato da Imprese	0,00	0,00	0,00	0,00
5020900	Riscossione crediti di breve termine a tasso non agevolato da Istituzioni Sociali Private	0,00	0,00	0,00	0,00
5021000	Riscossione crediti di breve termine a tasso non agevolato dall'Unione Europea e dal Resto del Mondo	0,00	0,00	0,00	0,00
5020000	Totale Tipologia 200: Riscossione di crediti di breve termine	0,00	0,00	0,00	0,00
5030000	Tipologia 300: Riscossione crediti di medio-lungo termine				
5030100	Riscossione crediti di medio-lungo termine a tasso agevolato da Amministrazioni Pubbliche	0,00	0,00	0,00	0,00
5030200	Riscossione crediti di medio-lungo termine a tasso agevolato da Famiglie	0,00	0,00	0,00	0,00
5030300	Riscossione crediti di medio-lungo termine a tasso agevolato da Imprese	0,00	0,00	0,00	0,00
5030400	Riscossione crediti di medio-lungo termine a tasso agevolato da Istituzioni Sociali Private	0,00	0,00	0,00	0,00
5030500	Riscossione crediti di medio-lungo termine a tasso agevolato dall'Unione Europea e dal Resto del Mondo	0,00	0,00	0,00	0,00
5030600	Riscossione crediti di medio-lungo termine a tasso non agevolato da Amministrazione Pubbliche	0,00	0,00	0,00	0,00
5030700	Riscossione crediti di medio-lungo termine a tasso non agevolato da Famiglie	0,00	0,00	0,00	0,00
5030800	Riscossione crediti di medio-lungo termine a tasso non agevolato da Imprese	0,00	0,00	0,00	0,00
5030900	Riscossione crediti di medio-lungo termine a tasso non agevolato da Istituzioni Sociali Private	0,00	0,00	0,00	0,00
5031000	Riscossione crediti di medio-lungo termine a tasso non agevolato dall'Unione Europea e dal Resto del Mondo	0,00	0,00	0,00	0,00
5031100	Riscossione crediti sorti a seguito di escussione di garanzie in favore di Amministrazioni Pubbliche	0,00	0,00	0,00	0,00
5031200	Riscossione crediti sorti a seguito di escussione di garanzie in favore di Famiglie	0,00	0,00	0,00	0,00
5031300	Riscossione crediti sorti a seguito di escussione di garanzie in favore di Imprese	0,00	0,00	0,00	0,00
5031400	Riscossione crediti sorti a seguito di escussione di garanzie in favore di Istituzioni Sociali Private	0,00	0,00	0,00	0,00
5031500	Riscossione crediti sorti a seguito di escussione di garanzie in favore dell'Unione Europea e del Resto del Mondo	0,00	0,00	0,00	0,00
5030000	Totale Tipologia 300: Riscossione crediti di medio-lungo termine	0,00	0,00	0,00	0,00

PROSPETTO DELLE ENTRATE DI BILANCIO PER TITOLI, TIPOLOGIE E CATEGORIE (Anno 2023)

Allegato d) al Rendiconto - Entrate per categorie

TITOLO TIPOLOGIA CATEGORIA	DENOMINAZIONE	ACCERTAMENTI	<i>di cui entrate accertate non ricorrenti</i>	RISCOSSIONI IN C/COMPETENZA	RISCOSSIONI IN C/RESIDUI
5040000	Tipologia 400: Altre entrate per riduzione di attività finanziarie				
5040100	Riduzione di altre attività finanziarie verso Amministrazioni Pubbliche	0,00	0,00	0,00	0,00
5040200	Riduzione di altre attività finanziarie verso Famiglie	0,00	0,00	0,00	0,00
5040300	Riduzione di altre attività finanziarie verso Imprese	0,00	0,00	0,00	0,00
5040400	Riduzione di altre attività finanziarie verso Istituzioni Sociali Private	0,00	0,00	0,00	0,00
5040500	Riduzione di altre attività finanziarie verso Unione Europea e Resto del Mondo	0,00	0,00	0,00	0,00
5040600	Prelievi dai conti di tesoreria statale diversi dalla Tesoreria Unica	0,00	0,00	0,00	0,00
5040700	Prelievi da depositi bancari	0,00	0,00	0,00	0,00
5040800	Entrate da derivati di ammortamento	0,00	0,00	0,00	0,00
5040000	Totale Tipologia 400: Altre entrate per riduzione di attività finanziarie	0,00	0,00	0,00	0,00
5000000	TOTALE TITOLO 5	0,00	0,00	0,00	0,00

PROSPETTO DELLE ENTRATE DI BILANCIO PER TITOLI, TIPOLOGIE E CATEGORIE (Anno 2023)

Allegato d) al Rendiconto - Entrate per categorie

TITOLO TIPOLOGIA CATEGORIA	DENOMINAZIONE	ACCERTAMENTI	<i>di cui entrate accertate non ricorrenti</i>	RISCOSSIONI IN C/COMPETENZA	RISCOSSIONI IN C/RESIDUI
	ACCENSIONE PRESTITI				
6010000	Tipologia 100: Emissione di titoli obbligazionari				
6010100	Emissioni titoli obbligazionari a breve termine	0,00	0,00	0,00	0,00
6010200	Emissioni titoli obbligazionari a medio-lungo termine	0,00	0,00	0,00	0,00
6010000	Totale Tipologia 100: Emissione di titoli obbligazionari	0,00	0,00	0,00	0,00
6020000	Tipologia 200: Accensione Prestiti a breve termine				
6020100	Finanziamenti a breve termine	0,00	0,00	0,00	0,00
6020200	Anticipazioni	0,00	0,00	0,00	0,00
6020000	Totale Tipologia 200: Accensione Prestiti a breve termine	0,00	0,00	0,00	0,00
6030000	Tipologia 300: Accensione Mutui e altri finanziamenti a medio lungo termine				
6030100	Finanziamenti a medio lungo termine	0,00	0,00	0,00	0,00
6030200	Accensione prestiti da attualizzazione Contributi Pluriennali	0,00	0,00	0,00	0,00
6030300	Accensione prestiti a seguito di escussione di garanzie	0,00	0,00	0,00	0,00
6030000	Totale Tipologia 300: Accensione Mutui e altri finanziamenti a medio lungo termine	0,00	0,00	0,00	0,00
6040000	Tipologia 400: Altre forme di indebitamento				
6040200	Accensione Prestiti - Leasing finanziario	0,00	0,00	0,00	0,00
6040300	Accensione Prestiti - Operazioni di cartolarizzazione	0,00	0,00	0,00	0,00
6040400	Accensione Prestiti - Derivati	0,00	0,00	0,00	0,00
6040000	Totale Tipologia 400: Altre forme di indebitamento	0,00	0,00	0,00	0,00
6000000	TOTALE TITOLO 6	0,00	0,00	0,00	0,00

Cons. Inter. Servizi Sociali Pinerolo

PROSPETTO DELLE SPESE DI BILANCIO PER MISSIONI, PROGRAMMI E MACROAGGREGATI - Allegato e) al Rendiconto - Spese per macroaggregati SPESE CORRENTI - IMPEGNI (Anno 2023)

MISSIONI E PROGRAMMI \ MACROAGGREGATI	Redditi da lavoro dipendente	Imposte e tasse a carico dell'ente	Acquisto di beni e servizi	Trasferimenti correnti	Interessi passivi	Altre spese per redditi da capitale	Rimborsi e poste correttive delle entrate	Altre spese correnti	Totale
	101	102	103	104	107	108	109	110	100
01 MISSIONE 1 - Servizi istituzionali, generali e di gestione									
01 Organi istituzionali	0,00	0,00	5.840,01	0,00	0,00	0,00	0,00	0,00	5.840,01
02 Segreteria generale	105.172,86	6.191,38	0,00	0,00	0,00	0,00	0,00	0,00	111.364,24
03 Gestione economica, finanziaria, programmazione, provveditorato	0,00	2.838,55	94.163,02	0,00	0,00	0,00	28.000,00	27.353,00	152.354,57
04 Gestione delle entrate tributarie e servizi fiscali	0,00	0,00	0,00	0,00	0,00	0,00	0,00	0,00	0,00
05 Gestione dei beni demaniali e patrimoniali	0,00	0,00	0,00	0,00	0,00	0,00	0,00	0,00	0,00
06 Ufficio tecnico	0,00	0,00	0,00	0,00	0,00	0,00	0,00	0,00	0,00
07 Elezioni e consultazioni popolari - Anagrafe e stato civile	0,00	0,00	0,00	0,00	0,00	0,00	0,00	0,00	0,00
08 Statistica e sistemi informativi	0,00	0,00	0,00	0,00	0,00	0,00	0,00	0,00	0,00
09 Assistenza tecnico-amministrativa agli enti locali	0,00	0,00	0,00	0,00	0,00	0,00	0,00	0,00	0,00
10 Risorse umane	187.624,67	0,00	14.147,02	0,00	0,00	0,00	0,00	0,00	201.771,69
11 Altri servizi generali	399.371,50	35.615,24	298.079,28	187.253,08	0,00	0,00	0,00	16.280,54	936.599,64
12 Politica regionale unitaria per i servizi istituzionali, generali e di gestione (solo per Regioni)	0,00	0,00	0,00	0,00	0,00	0,00	0,00	0,00	0,00
TOTALE MISSIONE 1 - Servizi istituzionali, generali e di gestione	692.169,03	44.645,17	412.229,33	187.253,08	0,00	0,00	28.000,00	43.633,54	1.407.930,15
02 MISSIONE 2 - Giustizia									
01 Uffici giudiziari	0,00	0,00	0,00	0,00	0,00	0,00	0,00	0,00	0,00
02 Casa circondariale e altri servizi	0,00	0,00	0,00	0,00	0,00	0,00	0,00	0,00	0,00
TOTALE MISSIONE 2 - Giustizia	0,00	0,00	0,00	0,00	0,00	0,00	0,00	0,00	0,00
03 MISSIONE 3 - Ordine pubblico e sicurezza									
01 Polizia locale e amministrativa	0,00	0,00	0,00	0,00	0,00	0,00	0,00	0,00	0,00
02 Sistema integrato di sicurezza urbana	0,00	0,00	0,00	0,00	0,00	0,00	0,00	0,00	0,00
TOTALE MISSIONE 3 - Ordine pubblico e sicurezza	0,00	0,00	0,00	0,00	0,00	0,00	0,00	0,00	0,00

Cons. Inter. Servizi Sociali Pinerolo

**PROSPETTO DELLE SPESE DI BILANCIO PER MISSIONI, PROGRAMMI E MACROAGGREGATI - Allegato e) al Rendiconto - Spese per macroaggregati
SPESE CORRENTI - IMPEGNI (Anno 2023)**

MISSIONI E PROGRAMMI \ MACROAGGREGATI		Redditi da lavoro dipendente	Imposte e tasse a carico dell'ente	Acquisto di beni e servizi	Trasferimenti correnti	Interessi passivi	Altre spese per redditi da capitale	Rimborsi e poste correttive delle entrate	Altre spese correnti	Totale
		101	102	103	104	107	108	109	110	100
04	MISSIONE 4 - Istruzione e diritto allo studio									
01	Istruzione prescolastica	0,00	0,00	0,00	0,00	0,00	0,00	0,00	0,00	0,00
02	Altri ordini di istruzione non universitaria	0,00	0,00	0,00	0,00	0,00	0,00	0,00	0,00	0,00
04	Istruzione universitaria	0,00	0,00	0,00	0,00	0,00	0,00	0,00	0,00	0,00
05	Istruzione tecnica superiore	0,00	0,00	0,00	0,00	0,00	0,00	0,00	0,00	0,00
06	Servizi ausiliari all'istruzione	0,00	0,00	1.143.633,98	0,00	0,00	0,00	0,00	94.205,07	1.237.839,05
07	Diritto allo studio	0,00	0,00	0,00	0,00	0,00	0,00	0,00	0,00	0,00
	TOTALE MISSIONE 4 - Istruzione e diritto allo studio	0,00	0,00	1.143.633,98	0,00	0,00	0,00	0,00	94.205,07	1.237.839,05
05	MISSIONE 5 - Tutela e valorizzazione dei beni e delle attività culturali									
01	Valorizzazione dei beni di interesse storico	0,00	0,00	0,00	0,00	0,00	0,00	0,00	0,00	0,00
02	Attività culturali e interventi diversi nel settore culturale	0,00	0,00	0,00	0,00	0,00	0,00	0,00	0,00	0,00
	TOTALE MISSIONE 5 - Tutela e valorizzazione dei beni e delle attività culturali	0,00	0,00	0,00	0,00	0,00	0,00	0,00	0,00	0,00
06	MISSIONE 6 - Politiche giovanili, sport e tempo libero									
01	Sport e tempo libero	0,00	0,00	0,00	0,00	0,00	0,00	0,00	0,00	0,00
02	Giovani	0,00	0,00	0,00	0,00	0,00	0,00	0,00	0,00	0,00
	TOTALE MISSIONE 6 - Politiche giovanili, sport e tempo libero	0,00	0,00	0,00	0,00	0,00	0,00	0,00	0,00	0,00
07	MISSIONE 7 - Turismo									
01	Sviluppo e la valorizzazione del turismo	0,00	0,00	0,00	0,00	0,00	0,00	0,00	0,00	0,00
	TOTALE MISSIONE 7 - Turismo	0,00	0,00	0,00	0,00	0,00	0,00	0,00	0,00	0,00
08	MISSIONE 8 - Assetto del territorio ed edilizia abitativa									
01	Urbanistica e assetto del territorio	0,00	0,00	0,00	0,00	0,00	0,00	0,00	0,00	0,00

Cons. Inter. Servizi Sociali Pinerolo

**PROSPETTO DELLE SPESE DI BILANCIO PER MISSIONI, PROGRAMMI E MACROAGGREGATI - Allegato e) al Rendiconto - Spese per macroaggregati
SPESE CORRENTI - IMPEGNI (Anno 2023)**

MISSIONI E PROGRAMMI \ MACROAGGREGATI		Redditi da lavoro dipendente	Imposte e tasse a carico dell'ente	Acquisto di beni e servizi	Trasferimenti correnti	Interessi passivi	Altre spese per redditi da capitale	Rimborsi e poste correttive delle entrate	Altre spese correnti	Totale
		101	102	103	104	107	108	109	110	100
02	Edilizia residenziale pubblica e locale e piani di edilizia economico-popolare	0,00	0,00	0,00	0,00	0,00	0,00	0,00	0,00	0,00
	TOTALE MISSIONE 8 - Assetto del territorio ed edilizia abitativa	0,00	0,00	0,00	0,00	0,00	0,00	0,00	0,00	0,00
09	MISSIONE 9 - Sviluppo sostenibile e tutela del territorio e dell'ambiente									
01	Difesa del suolo	0,00	0,00	0,00	0,00	0,00	0,00	0,00	0,00	0,00
02	Tutela, valorizzazione e recupero ambientale	0,00	0,00	0,00	0,00	0,00	0,00	0,00	0,00	0,00
03	Rifiuti	0,00	0,00	0,00	0,00	0,00	0,00	0,00	0,00	0,00
04	Servizio idrico integrato	0,00	0,00	0,00	0,00	0,00	0,00	0,00	0,00	0,00
05	Aree protette, parchi naturali, protezione naturalistica e forestazione	0,00	0,00	0,00	0,00	0,00	0,00	0,00	0,00	0,00
06	Tutela e valorizzazione delle risorse idriche	0,00	0,00	0,00	0,00	0,00	0,00	0,00	0,00	0,00
07	Sviluppo sostenibile territorio montano piccoli Comuni	0,00	0,00	0,00	0,00	0,00	0,00	0,00	0,00	0,00
08	Qualità dell'aria e riduzione dell'inquinamento	0,00	0,00	0,00	0,00	0,00	0,00	0,00	0,00	0,00
	TOTALE MISSIONE 9 - Sviluppo sostenibile e tutela del territorio e dell'ambiente	0,00	0,00	0,00	0,00	0,00	0,00	0,00	0,00	0,00
10	MISSIONE 10 - Trasporti e diritto alla mobilità									
01	Trasporto ferroviario	0,00	0,00	0,00	0,00	0,00	0,00	0,00	0,00	0,00
02	Trasporto pubblico locale	0,00	0,00	0,00	0,00	0,00	0,00	0,00	0,00	0,00
03	Trasporto per vie d'acqua	0,00	0,00	0,00	0,00	0,00	0,00	0,00	0,00	0,00
04	Altre modalità di trasporto	0,00	0,00	0,00	0,00	0,00	0,00	0,00	0,00	0,00
05	Viabilità e infrastrutture stradali	0,00	0,00	0,00	0,00	0,00	0,00	0,00	0,00	0,00
	TOTALE MISSIONE 10 - Trasporti e diritto alla mobilità	0,00	0,00	0,00	0,00	0,00	0,00	0,00	0,00	0,00
11	MISSIONE 11 - Soccorso civile									
01	Sistema di protezione civile	0,00	0,00	0,00	0,00	0,00	0,00	0,00	0,00	0,00

Cons. Inter. Servizi Sociali Pinerolo

PROSPETTO DELLE SPESE DI BILANCIO PER MISSIONI, PROGRAMMI E MACROAGGREGATI - Allegato e) al Rendiconto - Spese per macroaggregati SPESE CORRENTI - IMPEGNI (Anno 2023)

MISSIONI E PROGRAMMI \ MACROAGGREGATI		Redditi da lavoro dipendente	Imposte e tasse a carico dell'ente	Acquisto di beni e servizi	Trasferimenti correnti	Interessi passivi	Altre spese per redditi da capitale	Rimborsi e poste correttive delle entrate	Altre spese correnti	Totale
		101	102	103	104	107	108	109	110	100
02	Interventi a seguito di calamità naturali	0,00	0,00	0,00	0,00	0,00	0,00	0,00	0,00	0,00
	TOTALE MISSIONE 11 - Soccorso civile	0,00	0,00	0,00	0,00	0,00	0,00	0,00	0,00	0,00
12	MISSIONE 12 - Diritti sociali, politiche sociali e famiglia									
01	Interventi per l'infanzia e i minori e per asili nido	130.193,23	9.784,61	1.897.606,29	404.639,72	0,00	0,00	0,00	9.509,92	2.451.733,77
02	Interventi per la disabilità	347.544,20	24.819,86	2.473.669,00	556.942,66	0,00	0,00	1.545,87	0,00	3.404.521,59
03	Interventi per gli anziani	86.684,45	6.705,80	1.582.508,07	704.512,32	0,00	0,00	0,00	0,00	2.380.410,64
04	Interventi per i soggetti a rischio di esclusione sociale	0,00	0,00	863.346,89	618.803,27	0,00	0,00	0,00	0,00	1.482.150,16
05	Interventi per le famiglie	0,00	0,00	0,00	0,00	0,00	0,00	0,00	0,00	0,00
06	Interventi per il diritto alla casa	0,00	0,00	0,00	0,00	0,00	0,00	0,00	0,00	0,00
07	Programmazione e governo della rete dei servizi sociosanitari e sociali	839.290,13	59.622,81	609.382,51	0,00	0,00	0,00	0,00	0,00	1.508.295,45
08	Cooperazione e associazionismo	0,00	0,00	0,00	0,00	0,00	0,00	0,00	0,00	0,00
09	Servizio necroscopico e cimiteriale	0,00	0,00	0,00	0,00	0,00	0,00	0,00	0,00	0,00
	TOTALE MISSIONE 12 - Diritti sociali, politiche sociali e famiglia	1.403.712,01	100.933,08	7.426.512,76	2.284.897,97	0,00	0,00	1.545,87	9.509,92	11.227.111,61
13	MISSIONE 13 - Tutela della salute									
01	Servizio sanitario regionale - finanziamento ordinario corrente per la garanzia dei LEA	0,00	0,00	0,00	0,00	0,00	0,00	0,00	0,00	0,00
02	Servizio sanitario regionale - finanziamento aggiuntivo corrente per livelli di assistenza superiori ai LEA	0,00	0,00	0,00	0,00	0,00	0,00	0,00	0,00	0,00
03	Servizio sanitario regionale - finanziamento aggiuntivo corrente per la copertura dello squilibrio di bilancio corrente	0,00	0,00	0,00	0,00	0,00	0,00	0,00	0,00	0,00
04	Servizio sanitario regionale - ripiano di disavanzi sanitari relativi ad esercizi pregressi	0,00	0,00	0,00	0,00	0,00	0,00	0,00	0,00	0,00
05	Servizio sanitario regionale - Investimenti sanitari	0,00	0,00	0,00	0,00	0,00	0,00	0,00	0,00	0,00
06	Servizio sanitario regionale - restituzione maggiori gettiti SSN	0,00	0,00	0,00	0,00	0,00	0,00	0,00	0,00	0,00

Cons. Inter. Servizi Sociali Pinerolo

**PROSPETTO DELLE SPESE DI BILANCIO PER MISSIONI, PROGRAMMI E MACROAGGREGATI - Allegato e) al Rendiconto - Spese per macroaggregati
SPESE CORRENTI - IMPEGNI (Anno 2023)**

MISSIONI E PROGRAMMI \ MACROAGGREGATI		Redditi da lavoro dipendente	Imposte e tasse a carico dell'ente	Acquisto di beni e servizi	Trasferimenti correnti	Interessi passivi	Altre spese per redditi da capitale	Rimborsi e poste correttive delle entrate	Altre spese correnti	Totale
		101	102	103	104	107	108	109	110	100
07	Ulteriori spese in materia sanitaria	0,00	0,00	0,00	0,00	0,00	0,00	0,00	0,00	0,00
	TOTALE MISSIONE 13 - Tutela della salute	0,00	0,00	0,00	0,00	0,00	0,00	0,00	0,00	0,00
14	MISSIONE 14 - Sviluppo economico e competitività									
01	Industria, PMI e Artigianato	0,00	0,00	0,00	0,00	0,00	0,00	0,00	0,00	0,00
02	Commercio - reti distributive - tutela dei consumatori	0,00	0,00	0,00	0,00	0,00	0,00	0,00	0,00	0,00
03	Ricerca e innovazione	0,00	0,00	0,00	0,00	0,00	0,00	0,00	0,00	0,00
04	Reti e altri servizi di pubblica utilità	0,00	0,00	0,00	0,00	0,00	0,00	0,00	0,00	0,00
	TOTALE MISSIONE 14 - Sviluppo economico e competitività	0,00	0,00	0,00	0,00	0,00	0,00	0,00	0,00	0,00
15	MISSIONE 15 - Politiche per il lavoro e la formazione professionale									
01	Servizi per lo sviluppo del mercato del lavoro	0,00	0,00	0,00	0,00	0,00	0,00	0,00	0,00	0,00
02	Formazione professionale	0,00	0,00	0,00	0,00	0,00	0,00	0,00	0,00	0,00
03	Sostegno all'occupazione	0,00	0,00	0,00	0,00	0,00	0,00	0,00	0,00	0,00
	TOTALE MISSIONE 15 - Politiche per il lavoro e la formazione professionale	0,00	0,00	0,00	0,00	0,00	0,00	0,00	0,00	0,00
16	MISSIONE 16 - Agricoltura, politiche agroalimentari e pesca									
01	Sviluppo del settore agricolo e del sistema agroalimentare	0,00	0,00	0,00	0,00	0,00	0,00	0,00	0,00	0,00
02	Caccia e pesca	0,00	0,00	0,00	0,00	0,00	0,00	0,00	0,00	0,00
	TOTALE MISSIONE 16 - Agricoltura, politiche agroalimentari e pesca	0,00	0,00	0,00	0,00	0,00	0,00	0,00	0,00	0,00
17	MISSIONE 17 - Energia e diversificazione delle fonti energetiche									
01	Fonti energetiche	0,00	0,00	0,00	0,00	0,00	0,00	0,00	0,00	0,00
	TOTALE MISSIONE 17 - Energia e diversificazione delle fonti energetiche	0,00	0,00	0,00	0,00	0,00	0,00	0,00	0,00	0,00

Cons. Inter. Servizi Sociali Pinerolo

**PROSPETTO DELLE SPESE DI BILANCIO PER MISSIONI, PROGRAMMI E MACROAGGREGATI - Allegato e) al Rendiconto - Spese per macroaggregati
SPESE CORRENTI - IMPEGNI (Anno 2023)**

MISSIONI E PROGRAMMI \ MACROAGGREGATI		Redditi da lavoro dipendente	Imposte e tasse a carico dell'ente	Acquisto di beni e servizi	Trasferimenti correnti	Interessi passivi	Altre spese per redditi da capitale	Rimborsi e poste correttive delle entrate	Altre spese correnti	Totale
		101	102	103	104	107	108	109	110	100
18	MISSIONE 18 - Relazioni con le altre autonomie territoriali e locali									
01	Relazioni finanziarie con le altre autonomie territoriali	0,00	0,00	0,00	0,00	0,00	0,00	0,00	0,00	0,00
	TOTALE MISSIONE 18 - Relazioni con le altre autonomie territoriali e locali	0,00	0,00	0,00	0,00	0,00	0,00	0,00	0,00	0,00
19	MISSIONE 19 - Relazioni internazionali									
01	Relazioni internazionali e Cooperazione allo sviluppo	0,00	0,00	0,00	0,00	0,00	0,00	0,00	0,00	0,00
	TOTALE MISSIONE 19 - Relazioni internazionali	0,00	0,00	0,00	0,00	0,00	0,00	0,00	0,00	0,00
20	MISSIONE 20 - Fondi e accantonamenti									
01	Fondo di riserva	0,00	0,00	0,00	0,00	0,00	0,00	0,00	0,00	0,00
02	Fondo crediti di dubbia esigibilità	0,00	0,00	0,00	0,00	0,00	0,00	0,00	0,00	0,00
03	Altri fondi	0,00	0,00	0,00	0,00	0,00	0,00	0,00	0,00	0,00
	TOTALE MISSIONE 20 - Fondi e accantonamenti	0,00	0,00	0,00	0,00	0,00	0,00	0,00	0,00	0,00
50	MISSIONE 50 - Debito pubblico									
01	Quota interessi ammortamento mutui e prestiti obbligazionari	0,00	0,00	0,00	0,00	0,00	0,00	0,00	0,00	0,00
	TOTALE MISSIONE 50 - Debito pubblico	0,00	0,00	0,00	0,00	0,00	0,00	0,00	0,00	0,00
60	MISSIONE 60 - Anticipazioni finanziarie									
01	Restituzione anticipazioni di tesoreria	0,00	0,00	0,00	0,00	1.549,16	0,00	0,00	0,00	1.549,16
	TOTALE MISSIONE 60 - Anticipazioni finanziarie	0,00	0,00	0,00	0,00	1.549,16	0,00	0,00	0,00	1.549,16
	TOTALE MACROAGGREGATI	2.095.881,04	145.578,25	8.982.376,07	2.472.151,05	1.549,16	0,00	29.545,87	147.348,53	13.874.429,97

Cons. Inter. Servizi Sociali Pinerolo

PROSPETTO DELLE SPESE DI BILANCIO PER MISSIONI, PROGRAMMI E MACROAGGREGATI - Allegato e) al Rendiconto - Spese per macroaggregati SPESE CORRENTI - PAGAMENTI IN C/COMPETENZA (Anno 2023)

MISSIONI E PROGRAMMI \ MACROAGGREGATI	Redditi da lavoro dipendente	Imposte e tasse a carico dell'ente	Acquisto di beni e servizi	Trasferimenti correnti	Interessi passivi	Altre spese per redditi da capitale	Rimborsi e poste correttive delle entrate	Altre spese correnti	Totale
	101	102	103	104	107	108	109	110	100
01 MISSIONE 1 - Servizi istituzionali, generali e di gestione									
01 Organi istituzionali	0,00	0,00	0,00	0,00	0,00	0,00	0,00	0,00	0,00
02 Segreteria generale	105.172,86	6.191,38	0,00	0,00	0,00	0,00	0,00	0,00	111.364,24
03 Gestione economica, finanziaria, programmazione, provveditorato	0,00	2.838,55	90.176,16	0,00	0,00	0,00	0,00	27.353,00	120.367,71
04 Gestione delle entrate tributarie e servizi fiscali	0,00	0,00	0,00	0,00	0,00	0,00	0,00	0,00	0,00
05 Gestione dei beni demaniali e patrimoniali	0,00	0,00	0,00	0,00	0,00	0,00	0,00	0,00	0,00
06 Ufficio tecnico	0,00	0,00	0,00	0,00	0,00	0,00	0,00	0,00	0,00
07 Elezioni e consultazioni popolari - Anagrafe e stato civile	0,00	0,00	0,00	0,00	0,00	0,00	0,00	0,00	0,00
08 Statistica e sistemi informativi	0,00	0,00	0,00	0,00	0,00	0,00	0,00	0,00	0,00
09 Assistenza tecnico-amministrativa agli enti locali	0,00	0,00	0,00	0,00	0,00	0,00	0,00	0,00	0,00
10 Risorse umane	184.540,13	0,00	11.689,02	0,00	0,00	0,00	0,00	0,00	196.229,15
11 Altri servizi generali	399.371,50	35.539,24	236.374,84	16.465,38	0,00	0,00	0,00	16.280,54	704.031,50
12 Politica regionale unitaria per i servizi istituzionali, generali e di gestione (solo per Regioni)	0,00	0,00	0,00	0,00	0,00	0,00	0,00	0,00	0,00
TOTALE MISSIONE 1 - Servizi istituzionali, generali e di gestione	689.084,49	44.569,17	338.240,02	16.465,38	0,00	0,00	0,00	43.633,54	1.131.992,60
02 MISSIONE 2 - Giustizia									
01 Uffici giudiziari	0,00	0,00	0,00	0,00	0,00	0,00	0,00	0,00	0,00
02 Casa circondariale e altri servizi	0,00	0,00	0,00	0,00	0,00	0,00	0,00	0,00	0,00
TOTALE MISSIONE 2 - Giustizia	0,00	0,00	0,00	0,00	0,00	0,00	0,00	0,00	0,00
03 MISSIONE 3 - Ordine pubblico e sicurezza									
01 Polizia locale e amministrativa	0,00	0,00	0,00	0,00	0,00	0,00	0,00	0,00	0,00
02 Sistema integrato di sicurezza urbana	0,00	0,00	0,00	0,00	0,00	0,00	0,00	0,00	0,00
TOTALE MISSIONE 3 - Ordine pubblico e sicurezza	0,00	0,00	0,00	0,00	0,00	0,00	0,00	0,00	0,00

Cons. Inter. Servizi Sociali Pinerolo

**PROSPETTO DELLE SPESE DI BILANCIO PER MISSIONI, PROGRAMMI E MACROAGGREGATI - Allegato e) al Rendiconto - Spese per macroaggregati
SPESE CORRENTI - PAGAMENTI IN C/COMPETENZA (Anno 2023)**

MISSIONI E PROGRAMMI \ MACROAGGREGATI		Redditi da lavoro dipendente	Imposte e tasse a carico dell'ente	Acquisto di beni e servizi	Trasferimenti correnti	Interessi passivi	Altre spese per redditi da capitale	Rimborsi e poste correttive delle entrate	Altre spese correnti	Totale
		101	102	103	104	107	108	109	110	100
04	MISSIONE 4 - Istruzione e diritto allo studio									
01	Istruzione prescolastica	0,00	0,00	0,00	0,00	0,00	0,00	0,00	0,00	0,00
02	Altri ordini di istruzione non universitaria	0,00	0,00	0,00	0,00	0,00	0,00	0,00	0,00	0,00
04	Istruzione universitaria	0,00	0,00	0,00	0,00	0,00	0,00	0,00	0,00	0,00
05	Istruzione tecnica superiore	0,00	0,00	0,00	0,00	0,00	0,00	0,00	0,00	0,00
06	Servizi ausiliari all'istruzione	0,00	0,00	655.314,96	0,00	0,00	0,00	0,00	0,00	655.314,96
07	Diritto allo studio	0,00	0,00	0,00	0,00	0,00	0,00	0,00	0,00	0,00
	TOTALE MISSIONE 4 - Istruzione e diritto allo studio	0,00	0,00	655.314,96	0,00	0,00	0,00	0,00	0,00	655.314,96
05	MISSIONE 5 - Tutela e valorizzazione dei beni e delle attività culturali									
01	Valorizzazione dei beni di interesse storico	0,00	0,00	0,00	0,00	0,00	0,00	0,00	0,00	0,00
02	Attività culturali e interventi diversi nel settore culturale	0,00	0,00	0,00	0,00	0,00	0,00	0,00	0,00	0,00
	TOTALE MISSIONE 5 - Tutela e valorizzazione dei beni e delle attività culturali	0,00	0,00	0,00	0,00	0,00	0,00	0,00	0,00	0,00
06	MISSIONE 6 - Politiche giovanili, sport e tempo libero									
01	Sport e tempo libero	0,00	0,00	0,00	0,00	0,00	0,00	0,00	0,00	0,00
02	Giovani	0,00	0,00	0,00	0,00	0,00	0,00	0,00	0,00	0,00
	TOTALE MISSIONE 6 - Politiche giovanili, sport e tempo libero	0,00	0,00	0,00	0,00	0,00	0,00	0,00	0,00	0,00
07	MISSIONE 7 - Turismo									
01	Sviluppo e la valorizzazione del turismo	0,00	0,00	0,00	0,00	0,00	0,00	0,00	0,00	0,00
	TOTALE MISSIONE 7 - Turismo	0,00	0,00	0,00	0,00	0,00	0,00	0,00	0,00	0,00
08	MISSIONE 8 - Assetto del territorio ed edilizia abitativa									
01	Urbanistica e assetto del territorio	0,00	0,00	0,00	0,00	0,00	0,00	0,00	0,00	0,00

Cons. Inter. Servizi Sociali Pinerolo

**PROSPETTO DELLE SPESE DI BILANCIO PER MISSIONI, PROGRAMMI E MACROAGGREGATI - Allegato e) al Rendiconto - Spese per macroaggregati
SPESE CORRENTI - PAGAMENTI IN C/COMPETENZA (Anno 2023)**

MISSIONI E PROGRAMMI \ MACROAGGREGATI		Redditi da lavoro dipendente	Imposte e tasse a carico dell'ente	Acquisto di beni e servizi	Trasferimenti correnti	Interessi passivi	Altre spese per redditi da capitale	Rimborsi e poste correttive delle entrate	Altre spese correnti	Totale
		101	102	103	104	107	108	109	110	100
02	Edilizia residenziale pubblica e locale e piani di edilizia economico-popolare	0,00	0,00	0,00	0,00	0,00	0,00	0,00	0,00	0,00
	TOTALE MISSIONE 8 - Assetto del territorio ed edilizia abitativa	0,00	0,00	0,00	0,00	0,00	0,00	0,00	0,00	0,00
09	MISSIONE 9 - Sviluppo sostenibile e tutela del territorio e dell'ambiente									
01	Difesa del suolo	0,00	0,00	0,00	0,00	0,00	0,00	0,00	0,00	0,00
02	Tutela, valorizzazione e recupero ambientale	0,00	0,00	0,00	0,00	0,00	0,00	0,00	0,00	0,00
03	Rifiuti	0,00	0,00	0,00	0,00	0,00	0,00	0,00	0,00	0,00
04	Servizio idrico integrato	0,00	0,00	0,00	0,00	0,00	0,00	0,00	0,00	0,00
05	Aree protette, parchi naturali, protezione naturalistica e forestazione	0,00	0,00	0,00	0,00	0,00	0,00	0,00	0,00	0,00
06	Tutela e valorizzazione delle risorse idriche	0,00	0,00	0,00	0,00	0,00	0,00	0,00	0,00	0,00
07	Sviluppo sostenibile territorio montano piccoli Comuni	0,00	0,00	0,00	0,00	0,00	0,00	0,00	0,00	0,00
08	Qualità dell'aria e riduzione dell'inquinamento	0,00	0,00	0,00	0,00	0,00	0,00	0,00	0,00	0,00
	TOTALE MISSIONE 9 - Sviluppo sostenibile e tutela del territorio e dell'ambiente	0,00	0,00	0,00	0,00	0,00	0,00	0,00	0,00	0,00
10	MISSIONE 10 - Trasporti e diritto alla mobilità									
01	Trasporto ferroviario	0,00	0,00	0,00	0,00	0,00	0,00	0,00	0,00	0,00
02	Trasporto pubblico locale	0,00	0,00	0,00	0,00	0,00	0,00	0,00	0,00	0,00
03	Trasporto per vie d'acqua	0,00	0,00	0,00	0,00	0,00	0,00	0,00	0,00	0,00
04	Altre modalità di trasporto	0,00	0,00	0,00	0,00	0,00	0,00	0,00	0,00	0,00
05	Viabilità e infrastrutture stradali	0,00	0,00	0,00	0,00	0,00	0,00	0,00	0,00	0,00
	TOTALE MISSIONE 10 - Trasporti e diritto alla mobilità	0,00	0,00	0,00	0,00	0,00	0,00	0,00	0,00	0,00
11	MISSIONE 11 - Soccorso civile									
01	Sistema di protezione civile	0,00	0,00	0,00	0,00	0,00	0,00	0,00	0,00	0,00

Cons. Inter. Servizi Sociali Pinerolo

**PROSPETTO DELLE SPESE DI BILANCIO PER MISSIONI, PROGRAMMI E MACROAGGREGATI - Allegato e) al Rendiconto - Spese per macroaggregati
SPESE CORRENTI - PAGAMENTI IN C/COMPETENZA (Anno 2023)**

MISSIONI E PROGRAMMI \ MACROAGGREGATI		Redditi da lavoro dipendente	Imposte e tasse a carico dell'ente	Acquisto di beni e servizi	Trasferimenti correnti	Interessi passivi	Altre spese per redditi da capitale	Rimborsi e poste correttive delle entrate	Altre spese correnti	Totale
		101	102	103	104	107	108	109	110	100
02	Interventi a seguito di calamità naturali	0,00	0,00	0,00	0,00	0,00	0,00	0,00	0,00	0,00
	TOTALE MISSIONE 11 - Soccorso civile	0,00	0,00	0,00	0,00	0,00	0,00	0,00	0,00	0,00
12	MISSIONE 12 - Diritti sociali, politiche sociali e famiglia									
01	Interventi per l'infanzia e i minori e per asili nido	130.193,23	9.784,61	1.075.976,70	357.588,91	0,00	0,00	0,00	3.742,00	1.577.285,45
02	Interventi per la disabilità	347.544,20	24.819,86	1.632.372,74	455.643,48	0,00	0,00	1.545,87	0,00	2.461.926,15
03	Interventi per gli anziani	86.684,45	6.705,80	989.115,15	645.184,21	0,00	0,00	0,00	0,00	1.727.689,61
04	Interventi per i soggetti a rischio di esclusione sociale	0,00	0,00	376.152,54	451.845,55	0,00	0,00	0,00	0,00	827.998,09
05	Interventi per le famiglie	0,00	0,00	0,00	0,00	0,00	0,00	0,00	0,00	0,00
06	Interventi per il diritto alla casa	0,00	0,00	0,00	0,00	0,00	0,00	0,00	0,00	0,00
07	Programmazione e governo della rete dei servizi sociosanitari e sociali	839.290,13	59.622,81	497.591,96	0,00	0,00	0,00	0,00	0,00	1.396.504,90
08	Cooperazione e associazionismo	0,00	0,00	0,00	0,00	0,00	0,00	0,00	0,00	0,00
09	Servizio necroscopico e cimiteriale	0,00	0,00	0,00	0,00	0,00	0,00	0,00	0,00	0,00
	TOTALE MISSIONE 12 - Diritti sociali, politiche sociali e famiglia	1.403.712,01	100.933,08	4.571.209,09	1.910.262,15	0,00	0,00	1.545,87	3.742,00	7.991.404,20
13	MISSIONE 13 - Tutela della salute									
01	Servizio sanitario regionale - finanziamento ordinario corrente per la garanzia dei LEA	0,00	0,00	0,00	0,00	0,00	0,00	0,00	0,00	0,00
02	Servizio sanitario regionale - finanziamento aggiuntivo corrente per livelli di assistenza superiori ai LEA	0,00	0,00	0,00	0,00	0,00	0,00	0,00	0,00	0,00
03	Servizio sanitario regionale - finanziamento aggiuntivo corrente per la copertura dello squilibrio di bilancio corrente	0,00	0,00	0,00	0,00	0,00	0,00	0,00	0,00	0,00
04	Servizio sanitario regionale - ripiano di disavanzi sanitari relativi ad esercizi pregressi	0,00	0,00	0,00	0,00	0,00	0,00	0,00	0,00	0,00
05	Servizio sanitario regionale - Investimenti sanitari	0,00	0,00	0,00	0,00	0,00	0,00	0,00	0,00	0,00
06	Servizio sanitario regionale - restituzione maggiori gettiti SSN	0,00	0,00	0,00	0,00	0,00	0,00	0,00	0,00	0,00

Cons. Inter. Servizi Sociali Pinerolo

**PROSPETTO DELLE SPESE DI BILANCIO PER MISSIONI, PROGRAMMI E MACROAGGREGATI - Allegato e) al Rendiconto - Spese per macroaggregati
SPESE CORRENTI - PAGAMENTI IN C/COMPETENZA (Anno 2023)**

MISSIONI E PROGRAMMI \ MACROAGGREGATI		Redditi da lavoro dipendente	Imposte e tasse a carico dell'ente	Acquisto di beni e servizi	Trasferimenti correnti	Interessi passivi	Altre spese per redditi da capitale	Rimborsi e poste correttive delle entrate	Altre spese correnti	Totale
		101	102	103	104	107	108	109	110	100
07	Ulteriori spese in materia sanitaria	0,00	0,00	0,00	0,00	0,00	0,00	0,00	0,00	0,00
	TOTALE MISSIONE 13 - Tutela della salute	0,00	0,00	0,00	0,00	0,00	0,00	0,00	0,00	0,00
14	MISSIONE 14 - Sviluppo economico e competitività									
01	Industria, PMI e Artigianato	0,00	0,00	0,00	0,00	0,00	0,00	0,00	0,00	0,00
02	Commercio - reti distributive - tutela dei consumatori	0,00	0,00	0,00	0,00	0,00	0,00	0,00	0,00	0,00
03	Ricerca e innovazione	0,00	0,00	0,00	0,00	0,00	0,00	0,00	0,00	0,00
04	Reti e altri servizi di pubblica utilità	0,00	0,00	0,00	0,00	0,00	0,00	0,00	0,00	0,00
	TOTALE MISSIONE 14 - Sviluppo economico e competitività	0,00	0,00	0,00	0,00	0,00	0,00	0,00	0,00	0,00
15	MISSIONE 15 - Politiche per il lavoro e la formazione professionale									
01	Servizi per lo sviluppo del mercato del lavoro	0,00	0,00	0,00	0,00	0,00	0,00	0,00	0,00	0,00
02	Formazione professionale	0,00	0,00	0,00	0,00	0,00	0,00	0,00	0,00	0,00
03	Sostegno all'occupazione	0,00	0,00	0,00	0,00	0,00	0,00	0,00	0,00	0,00
	TOTALE MISSIONE 15 - Politiche per il lavoro e la formazione professionale	0,00	0,00	0,00	0,00	0,00	0,00	0,00	0,00	0,00
16	MISSIONE 16 - Agricoltura, politiche agroalimentari e pesca									
01	Sviluppo del settore agricolo e del sistema agroalimentare	0,00	0,00	0,00	0,00	0,00	0,00	0,00	0,00	0,00
02	Caccia e pesca	0,00	0,00	0,00	0,00	0,00	0,00	0,00	0,00	0,00
	TOTALE MISSIONE 16 - Agricoltura, politiche agroalimentari e pesca	0,00	0,00	0,00	0,00	0,00	0,00	0,00	0,00	0,00
17	MISSIONE 17 - Energia e diversificazione delle fonti energetiche									
01	Fonti energetiche	0,00	0,00	0,00	0,00	0,00	0,00	0,00	0,00	0,00
	TOTALE MISSIONE 17 - Energia e diversificazione delle fonti energetiche	0,00	0,00	0,00	0,00	0,00	0,00	0,00	0,00	0,00

Cons. Inter. Servizi Sociali Pinerolo

**PROSPETTO DELLE SPESE DI BILANCIO PER MISSIONI, PROGRAMMI E MACROAGGREGATI - Allegato e) al Rendiconto - Spese per macroaggregati
SPESE CORRENTI - PAGAMENTI IN C/COMPETENZA (Anno 2023)**

MISSIONI E PROGRAMMI \ MACROAGGREGATI		Redditi da lavoro dipendente	Imposte e tasse a carico dell'ente	Acquisto di beni e servizi	Trasferimenti correnti	Interessi passivi	Altre spese per redditi da capitale	Rimborsi e poste correttive delle entrate	Altre spese correnti	Totale
		101	102	103	104	107	108	109	110	100
18	MISSIONE 18 - Relazioni con le altre autonomie territoriali e locali									
01	Relazioni finanziarie con le altre autonomie territoriali	0,00	0,00	0,00	0,00	0,00	0,00	0,00	0,00	0,00
	TOTALE MISSIONE 18 - Relazioni con le altre autonomie territoriali e locali	0,00	0,00	0,00	0,00	0,00	0,00	0,00	0,00	0,00
19	MISSIONE 19 - Relazioni internazionali									
01	Relazioni internazionali e Cooperazione allo sviluppo	0,00	0,00	0,00	0,00	0,00	0,00	0,00	0,00	0,00
	TOTALE MISSIONE 19 - Relazioni internazionali	0,00	0,00	0,00	0,00	0,00	0,00	0,00	0,00	0,00
20	MISSIONE 20 - Fondi e accantonamenti									
01	Fondo di riserva	0,00	0,00	0,00	0,00	0,00	0,00	0,00	0,00	0,00
02	Fondo crediti di dubbia esigibilità	0,00	0,00	0,00	0,00	0,00	0,00	0,00	0,00	0,00
03	Altri fondi	0,00	0,00	0,00	0,00	0,00	0,00	0,00	0,00	0,00
	TOTALE MISSIONE 20 - Fondi e accantonamenti	0,00	0,00	0,00	0,00	0,00	0,00	0,00	0,00	0,00
50	MISSIONE 50 - Debito pubblico									
01	Quota interessi ammortamento mutui e prestiti obbligazionari	0,00	0,00	0,00	0,00	0,00	0,00	0,00	0,00	0,00
	TOTALE MISSIONE 50 - Debito pubblico	0,00	0,00	0,00	0,00	0,00	0,00	0,00	0,00	0,00
60	MISSIONE 60 - Anticipazioni finanziarie									
01	Restituzione anticipazioni di tesoreria	0,00	0,00	0,00	0,00	3,43	0,00	0,00	0,00	3,43
	TOTALE MISSIONE 60 - Anticipazioni finanziarie	0,00	0,00	0,00	0,00	3,43	0,00	0,00	0,00	3,43
	TOTALE MACROAGGREGATI	2.092.796,50	145.502,25	5.564.764,07	1.926.727,53	3,43	0,00	1.545,87	47.375,54	9.778.715,19

Cons. Inter. Servizi Sociali Pinerolo

PROSPETTO DELLE SPESE DI BILANCIO PER MISSIONI, PROGRAMMI E MACROAGGREGATI - Allegato e) al Rendiconto - Spese per macroaggregati SPESE CORRENTI - PAGAMENTI IN C/RESIDUI (Anno 2023)

MISSIONI E PROGRAMMI \ MACROAGGREGATI	Redditi da lavoro dipendente	Imposte e tasse a carico dell'ente	Acquisto di beni e servizi	Trasferimenti correnti	Interessi passivi	Altre spese per redditi da capitale	Rimborsi e poste correttive delle entrate	Altre spese correnti	Totale
	101	102	103	104	107	108	109	110	100
01 MISSIONE 1 - Servizi istituzionali, generali e di gestione									
01 Organi istituzionali	0,00	0,00	4.377,36	0,00	0,00	0,00	0,00	0,00	4.377,36
02 Segreteria generale	0,00	0,00	0,00	0,00	0,00	0,00	0,00	0,00	0,00
03 Gestione economica, finanziaria, programmazione, provveditorato	0,00	0,00	5.501,48	0,00	0,00	0,00	0,00	0,00	5.501,48
04 Gestione delle entrate tributarie e servizi fiscali	0,00	0,00	0,00	0,00	0,00	0,00	0,00	0,00	0,00
05 Gestione dei beni demaniali e patrimoniali	0,00	0,00	0,00	0,00	0,00	0,00	0,00	0,00	0,00
06 Ufficio tecnico	0,00	0,00	0,00	0,00	0,00	0,00	0,00	0,00	0,00
07 Elezioni e consultazioni popolari - Anagrafe e stato civile	0,00	0,00	0,00	0,00	0,00	0,00	0,00	0,00	0,00
08 Statistica e sistemi informativi	0,00	0,00	0,00	0,00	0,00	0,00	0,00	0,00	0,00
09 Assistenza tecnico-amministrativa agli enti locali	0,00	0,00	0,00	0,00	0,00	0,00	0,00	0,00	0,00
10 Risorse umane	4.122,09	0,00	9.839,60	0,00	0,00	0,00	0,00	0,00	13.961,69
11 Altri servizi generali	1.733,20	6.382,39	63.528,34	146.111,96	0,00	0,00	0,00	2.136,61	219.892,50
12 Politica regionale unitaria per i servizi istituzionali, generali e di gestione (solo per Regioni)	0,00	0,00	0,00	0,00	0,00	0,00	0,00	0,00	0,00
TOTALE MISSIONE 1 - Servizi istituzionali, generali e di gestione	5.855,29	6.382,39	83.246,78	146.111,96	0,00	0,00	0,00	2.136,61	243.733,03
02 MISSIONE 2 - Giustizia									
01 Uffici giudiziari	0,00	0,00	0,00	0,00	0,00	0,00	0,00	0,00	0,00
02 Casa circondariale e altri servizi	0,00	0,00	0,00	0,00	0,00	0,00	0,00	0,00	0,00
TOTALE MISSIONE 2 - Giustizia	0,00	0,00	0,00	0,00	0,00	0,00	0,00	0,00	0,00
03 MISSIONE 3 - Ordine pubblico e sicurezza									
01 Polizia locale e amministrativa	0,00	0,00	0,00	0,00	0,00	0,00	0,00	0,00	0,00
02 Sistema integrato di sicurezza urbana	0,00	0,00	0,00	0,00	0,00	0,00	0,00	0,00	0,00
TOTALE MISSIONE 3 - Ordine pubblico e sicurezza	0,00	0,00	0,00	0,00	0,00	0,00	0,00	0,00	0,00

Cons. Inter. Servizi Sociali Pinerolo

**PROSPETTO DELLE SPESE DI BILANCIO PER MISSIONI, PROGRAMMI E MACROAGGREGATI - Allegato e) al Rendiconto - Spese per macroaggregati
SPESE CORRENTI - PAGAMENTI IN C/RESIDUI (Anno 2023)**

MISSIONI E PROGRAMMI \ MACROAGGREGATI		Redditi da lavoro dipendente	Imposte e tasse a carico dell'ente	Acquisto di beni e servizi	Trasferimenti correnti	Interessi passivi	Altre spese per redditi da capitale	Rimborsi e poste correttive delle entrate	Altre spese correnti	Totale
		101	102	103	104	107	108	109	110	100
04	MISSIONE 4 - Istruzione e diritto allo studio									
01	Istruzione prescolastica	0,00	0,00	0,00	0,00	0,00	0,00	0,00	0,00	0,00
02	Altri ordini di istruzione non universitaria	0,00	0,00	0,00	0,00	0,00	0,00	0,00	0,00	0,00
04	Istruzione universitaria	0,00	0,00	0,00	0,00	0,00	0,00	0,00	0,00	0,00
05	Istruzione tecnica superiore	0,00	0,00	0,00	0,00	0,00	0,00	0,00	0,00	0,00
06	Servizi ausiliari all'istruzione	0,00	0,00	435.489,44	0,00	0,00	0,00	0,00	0,00	435.489,44
07	Diritto allo studio	0,00	0,00	0,00	0,00	0,00	0,00	0,00	0,00	0,00
	TOTALE MISSIONE 4 - Istruzione e diritto allo studio	0,00	0,00	435.489,44	0,00	0,00	0,00	0,00	0,00	435.489,44
05	MISSIONE 5 - Tutela e valorizzazione dei beni e delle attività culturali									
01	Valorizzazione dei beni di interesse storico	0,00	0,00	0,00	0,00	0,00	0,00	0,00	0,00	0,00
02	Attività culturali e interventi diversi nel settore culturale	0,00	0,00	0,00	0,00	0,00	0,00	0,00	0,00	0,00
	TOTALE MISSIONE 5 - Tutela e valorizzazione dei beni e delle attività culturali	0,00	0,00	0,00	0,00	0,00	0,00	0,00	0,00	0,00
06	MISSIONE 6 - Politiche giovanili, sport e tempo libero									
01	Sport e tempo libero	0,00	0,00	0,00	0,00	0,00	0,00	0,00	0,00	0,00
02	Giovani	0,00	0,00	0,00	0,00	0,00	0,00	0,00	0,00	0,00
	TOTALE MISSIONE 6 - Politiche giovanili, sport e tempo libero	0,00	0,00	0,00	0,00	0,00	0,00	0,00	0,00	0,00
07	MISSIONE 7 - Turismo									
01	Sviluppo e la valorizzazione del turismo	0,00	0,00	0,00	0,00	0,00	0,00	0,00	0,00	0,00
	TOTALE MISSIONE 7 - Turismo	0,00	0,00	0,00	0,00	0,00	0,00	0,00	0,00	0,00
08	MISSIONE 8 - Assetto del territorio ed edilizia abitativa									
01	Urbanistica e assetto del territorio	0,00	0,00	0,00	0,00	0,00	0,00	0,00	0,00	0,00

Cons. Inter. Servizi Sociali Pinerolo

**PROSPETTO DELLE SPESE DI BILANCIO PER MISSIONI, PROGRAMMI E MACROAGGREGATI - Allegato e) al Rendiconto - Spese per macroaggregati
SPESE CORRENTI - PAGAMENTI IN C/RESIDUI (Anno 2023)**

MISSIONI E PROGRAMMI \ MACROAGGREGATI		Redditi da lavoro dipendente	Imposte e tasse a carico dell'ente	Acquisto di beni e servizi	Trasferimenti correnti	Interessi passivi	Altre spese per redditi da capitale	Rimborsi e poste correttive delle entrate	Altre spese correnti	Totale
		101	102	103	104	107	108	109	110	100
02	Edilizia residenziale pubblica e locale e piani di edilizia economico-popolare	0,00	0,00	0,00	0,00	0,00	0,00	0,00	0,00	0,00
	TOTALE MISSIONE 8 - Assetto del territorio ed edilizia abitativa	0,00	0,00	0,00	0,00	0,00	0,00	0,00	0,00	0,00
09	MISSIONE 9 - Sviluppo sostenibile e tutela del territorio e dell'ambiente									
01	Difesa del suolo	0,00	0,00	0,00	0,00	0,00	0,00	0,00	0,00	0,00
02	Tutela, valorizzazione e recupero ambientale	0,00	0,00	0,00	0,00	0,00	0,00	0,00	0,00	0,00
03	Rifiuti	0,00	0,00	0,00	0,00	0,00	0,00	0,00	0,00	0,00
04	Servizio idrico integrato	0,00	0,00	0,00	0,00	0,00	0,00	0,00	0,00	0,00
05	Aree protette, parchi naturali, protezione naturalistica e forestazione	0,00	0,00	0,00	0,00	0,00	0,00	0,00	0,00	0,00
06	Tutela e valorizzazione delle risorse idriche	0,00	0,00	0,00	0,00	0,00	0,00	0,00	0,00	0,00
07	Sviluppo sostenibile territorio montano piccoli Comuni	0,00	0,00	0,00	0,00	0,00	0,00	0,00	0,00	0,00
08	Qualità dell'aria e riduzione dell'inquinamento	0,00	0,00	0,00	0,00	0,00	0,00	0,00	0,00	0,00
	TOTALE MISSIONE 9 - Sviluppo sostenibile e tutela del territorio e dell'ambiente	0,00	0,00	0,00	0,00	0,00	0,00	0,00	0,00	0,00
10	MISSIONE 10 - Trasporti e diritto alla mobilità									
01	Trasporto ferroviario	0,00	0,00	0,00	0,00	0,00	0,00	0,00	0,00	0,00
02	Trasporto pubblico locale	0,00	0,00	0,00	0,00	0,00	0,00	0,00	0,00	0,00
03	Trasporto per vie d'acqua	0,00	0,00	0,00	0,00	0,00	0,00	0,00	0,00	0,00
04	Altre modalità di trasporto	0,00	0,00	0,00	0,00	0,00	0,00	0,00	0,00	0,00
05	Viabilità e infrastrutture stradali	0,00	0,00	0,00	0,00	0,00	0,00	0,00	0,00	0,00
	TOTALE MISSIONE 10 - Trasporti e diritto alla mobilità	0,00	0,00	0,00	0,00	0,00	0,00	0,00	0,00	0,00
11	MISSIONE 11 - Soccorso civile									
01	Sistema di protezione civile	0,00	0,00	0,00	0,00	0,00	0,00	0,00	0,00	0,00

Cons. Inter. Servizi Sociali Pinerolo

**PROSPETTO DELLE SPESE DI BILANCIO PER MISSIONI, PROGRAMMI E MACROAGGREGATI - Allegato e) al Rendiconto - Spese per macroaggregati
SPESE CORRENTI - PAGAMENTI IN C/RESIDUI (Anno 2023)**

MISSIONI E PROGRAMMI \ MACROAGGREGATI		Redditi da lavoro dipendente	Imposte e tasse a carico dell'ente	Acquisto di beni e servizi	Trasferimenti correnti	Interessi passivi	Altre spese per redditi da capitale	Rimborsi e poste correttive delle entrate	Altre spese correnti	Totale
		101	102	103	104	107	108	109	110	100
02	Interventi a seguito di calamità naturali	0,00	0,00	0,00	0,00	0,00	0,00	0,00	0,00	0,00
	TOTALE MISSIONE 11 - Soccorso civile	0,00	0,00	0,00	0,00	0,00	0,00	0,00	0,00	0,00
12	MISSIONE 12 - Diritti sociali, politiche sociali e famiglia									
01	Interventi per l'infanzia e i minori e per asili nido	0,00	0,00	744.499,69	30.231,00	0,00	0,00	0,00	2.661,44	777.392,13
02	Interventi per la disabilità	0,00	0,00	778.883,73	43.698,13	0,00	0,00	0,00	0,00	822.581,86
03	Interventi per gli anziani	0,00	0,00	416.527,87	59.628,11	0,00	0,00	0,00	0,00	476.155,98
04	Interventi per i soggetti a rischio di esclusione sociale	0,00	0,00	224.243,04	64.085,35	0,00	0,00	0,00	0,00	288.328,39
05	Interventi per le famiglie	0,00	0,00	0,00	0,00	0,00	0,00	0,00	0,00	0,00
06	Interventi per il diritto alla casa	0,00	0,00	0,00	0,00	0,00	0,00	0,00	0,00	0,00
07	Programmazione e governo della rete dei servizi sociosanitari e sociali	0,00	0,00	190.592,46	0,00	0,00	0,00	0,00	0,00	190.592,46
08	Cooperazione e associazionismo	0,00	0,00	0,00	0,00	0,00	0,00	0,00	0,00	0,00
09	Servizio necroscopico e cimiteriale	0,00	0,00	0,00	0,00	0,00	0,00	0,00	0,00	0,00
	TOTALE MISSIONE 12 - Diritti sociali, politiche sociali e famiglia	0,00	0,00	2.354.746,79	197.642,59	0,00	0,00	0,00	2.661,44	2.555.050,82
13	MISSIONE 13 - Tutela della salute									
01	Servizio sanitario regionale - finanziamento ordinario corrente per la garanzia dei LEA	0,00	0,00	0,00	0,00	0,00	0,00	0,00	0,00	0,00
02	Servizio sanitario regionale - finanziamento aggiuntivo corrente per livelli di assistenza superiori ai LEA	0,00	0,00	0,00	0,00	0,00	0,00	0,00	0,00	0,00
03	Servizio sanitario regionale - finanziamento aggiuntivo corrente per la copertura dello squilibrio di bilancio corrente	0,00	0,00	0,00	0,00	0,00	0,00	0,00	0,00	0,00
04	Servizio sanitario regionale - ripiano di disavanzi sanitari relativi ad esercizi pregressi	0,00	0,00	0,00	0,00	0,00	0,00	0,00	0,00	0,00
05	Servizio sanitario regionale - Investimenti sanitari	0,00	0,00	0,00	0,00	0,00	0,00	0,00	0,00	0,00
06	Servizio sanitario regionale - restituzione maggiori gettiti SSN	0,00	0,00	0,00	0,00	0,00	0,00	0,00	0,00	0,00

Cons. Inter. Servizi Sociali Pinerolo

**PROSPETTO DELLE SPESE DI BILANCIO PER MISSIONI, PROGRAMMI E MACROAGGREGATI - Allegato e) al Rendiconto - Spese per macroaggregati
SPESE CORRENTI - PAGAMENTI IN C/RESIDUI (Anno 2023)**

MISSIONI E PROGRAMMI \ MACROAGGREGATI		Redditi da lavoro dipendente	Imposte e tasse a carico dell'ente	Acquisto di beni e servizi	Trasferimenti correnti	Interessi passivi	Altre spese per redditi da capitale	Rimborsi e poste correttive delle entrate	Altre spese correnti	Totale
		101	102	103	104	107	108	109	110	100
07	Ulteriori spese in materia sanitaria	0,00	0,00	0,00	0,00	0,00	0,00	0,00	0,00	0,00
	TOTALE MISSIONE 13 - Tutela della salute	0,00	0,00	0,00	0,00	0,00	0,00	0,00	0,00	0,00
14	MISSIONE 14 - Sviluppo economico e competitività									
01	Industria, PMI e Artigianato	0,00	0,00	0,00	0,00	0,00	0,00	0,00	0,00	0,00
02	Commercio - reti distributive - tutela dei consumatori	0,00	0,00	0,00	0,00	0,00	0,00	0,00	0,00	0,00
03	Ricerca e innovazione	0,00	0,00	0,00	0,00	0,00	0,00	0,00	0,00	0,00
04	Reti e altri servizi di pubblica utilità	0,00	0,00	0,00	0,00	0,00	0,00	0,00	0,00	0,00
	TOTALE MISSIONE 14 - Sviluppo economico e competitività	0,00	0,00	0,00	0,00	0,00	0,00	0,00	0,00	0,00
15	MISSIONE 15 - Politiche per il lavoro e la formazione professionale									
01	Servizi per lo sviluppo del mercato del lavoro	0,00	0,00	0,00	0,00	0,00	0,00	0,00	0,00	0,00
02	Formazione professionale	0,00	0,00	0,00	0,00	0,00	0,00	0,00	0,00	0,00
03	Sostegno all'occupazione	0,00	0,00	0,00	0,00	0,00	0,00	0,00	0,00	0,00
	TOTALE MISSIONE 15 - Politiche per il lavoro e la formazione professionale	0,00	0,00	0,00	0,00	0,00	0,00	0,00	0,00	0,00
16	MISSIONE 16 - Agricoltura, politiche agroalimentari e pesca									
01	Sviluppo del settore agricolo e del sistema agroalimentare	0,00	0,00	0,00	0,00	0,00	0,00	0,00	0,00	0,00
02	Caccia e pesca	0,00	0,00	0,00	0,00	0,00	0,00	0,00	0,00	0,00
	TOTALE MISSIONE 16 - Agricoltura, politiche agroalimentari e pesca	0,00	0,00	0,00	0,00	0,00	0,00	0,00	0,00	0,00
17	MISSIONE 17 - Energia e diversificazione delle fonti energetiche									
01	Fonti energetiche	0,00	0,00	0,00	0,00	0,00	0,00	0,00	0,00	0,00
	TOTALE MISSIONE 17 - Energia e diversificazione delle fonti energetiche	0,00	0,00	0,00	0,00	0,00	0,00	0,00	0,00	0,00

Cons. Inter. Servizi Sociali Pinerolo

**PROSPETTO DELLE SPESE DI BILANCIO PER MISSIONI, PROGRAMMI E MACROAGGREGATI - Allegato e) al Rendiconto - Spese per macroaggregati
SPESE CORRENTI - PAGAMENTI IN C/RESIDUI (Anno 2023)**

MISSIONI E PROGRAMMI \ MACROAGGREGATI		Redditi da lavoro dipendente	Imposte e tasse a carico dell'ente	Acquisto di beni e servizi	Trasferimenti correnti	Interessi passivi	Altre spese per redditi da capitale	Rimborsi e poste correttive delle entrate	Altre spese correnti	Totale
		101	102	103	104	107	108	109	110	100
18	MISSIONE 18 - Relazioni con le altre autonomie territoriali e locali									
01	Relazioni finanziarie con le altre autonomie territoriali	0,00	0,00	0,00	0,00	0,00	0,00	0,00	0,00	0,00
	TOTALE MISSIONE 18 - Relazioni con le altre autonomie territoriali e locali	0,00	0,00	0,00	0,00	0,00	0,00	0,00	0,00	0,00
19	MISSIONE 19 - Relazioni internazionali									
01	Relazioni internazionali e Cooperazione allo sviluppo	0,00	0,00	0,00	0,00	0,00	0,00	0,00	0,00	0,00
	TOTALE MISSIONE 19 - Relazioni internazionali	0,00	0,00	0,00	0,00	0,00	0,00	0,00	0,00	0,00
20	MISSIONE 20 - Fondi e accantonamenti									
01	Fondo di riserva	0,00	0,00	0,00	0,00	0,00	0,00	0,00	0,00	0,00
02	Fondo crediti di dubbia esigibilità	0,00	0,00	0,00	0,00	0,00	0,00	0,00	0,00	0,00
03	Altri fondi	0,00	0,00	0,00	0,00	0,00	0,00	0,00	0,00	0,00
	TOTALE MISSIONE 20 - Fondi e accantonamenti	0,00	0,00	0,00	0,00	0,00	0,00	0,00	0,00	0,00
50	MISSIONE 50 - Debito pubblico									
01	Quota interessi ammortamento mutui e prestiti obbligazionari	0,00	0,00	0,00	0,00	0,00	0,00	0,00	0,00	0,00
	TOTALE MISSIONE 50 - Debito pubblico	0,00	0,00	0,00	0,00	0,00	0,00	0,00	0,00	0,00
60	MISSIONE 60 - Anticipazioni finanziarie									
01	Restituzione anticipazioni di tesoreria	0,00	0,00	0,00	0,00	0,00	0,00	0,00	0,00	0,00
	TOTALE MISSIONE 60 - Anticipazioni finanziarie	0,00	0,00	0,00	0,00	0,00	0,00	0,00	0,00	0,00
	TOTALE MACROAGGREGATI	5.855,29	6.382,39	2.873.483,01	343.754,55	0,00	0,00	0,00	4.798,05	3.234.273,29

Cons. Inter. Servizi Sociali Pinerolo

**PROSPETTO DELLE SPESE DI BILANCIO PER MISSIONI, PROGRAMMI E MACROAGGREGATI - Allegato e) al Rendiconto - Spese per macroaggregati
SPESE IN CONTO CAPITALE E SPESE PER INCREMENTO DI ATTIVITA' FINANZIARIE - IMPEGNI (Anno 2023)**

MISSIONI E PROGRAMMI \ MACROAGGREGATI	Tributi in conto capitale a carico dell'ente	Investimenti fissi lordi e acquisto di terreni	Contributi agli investimenti	Altri Trasferimenti in conto capitale	Altre spese in conto capitale	Totale SPESE IN CONTO CAPITALE	Acquisizioni di attivita' finanziarie	Concessione crediti di breve termine	Concessione crediti di medio-lungo termine	Altre spese per incremento di attivita' finanziarie	Totale SPESE PER INCREMENTO DI ATTIVITA' FINANZIARIE
	201	202	203	204	205	200	301	302	303	304	300
01 MISSIONE 1 - Servizi istituzionali, generali e di gestione											
01 Organi istituzionali	0,00	0,00	0,00	0,00	0,00	0,00	0,00	0,00	0,00	0,00	0,00
02 Segreteria generale	0,00	0,00	0,00	0,00	0,00	0,00	0,00	0,00	0,00	0,00	0,00
03 Gestione economica, finanziaria, programmazione, provveditorato	0,00	0,00	0,00	0,00	0,00	0,00	0,00	0,00	0,00	0,00	0,00
04 Gestione delle entrate tributarie e servizi fiscali	0,00	0,00	0,00	0,00	0,00	0,00	0,00	0,00	0,00	0,00	0,00
05 Gestione dei beni demaniali e patrimoniali	0,00	0,00	0,00	0,00	0,00	0,00	0,00	0,00	0,00	0,00	0,00
06 Ufficio tecnico	0,00	0,00	0,00	0,00	0,00	0,00	0,00	0,00	0,00	0,00	0,00
07 Elezioni e consultazioni popolari - Anagrafe e stato civile	0,00	0,00	0,00	0,00	0,00	0,00	0,00	0,00	0,00	0,00	0,00
08 Statistica e sistemi informativi	0,00	0,00	0,00	0,00	0,00	0,00	0,00	0,00	0,00	0,00	0,00
09 Assistenza tecnico-amministrativa agli enti locali	0,00	0,00	0,00	0,00	0,00	0,00	0,00	0,00	0,00	0,00	0,00
10 Risorse umane	0,00	0,00	0,00	0,00	0,00	0,00	0,00	0,00	0,00	0,00	0,00
11 Altri servizi generali	0,00	20.314,53	0,00	0,00	0,00	20.314,53	0,00	0,00	0,00	0,00	0,00
12 Politica regionale unitaria per i servizi istituzionali, generali e di gestione (solo per Regioni)	0,00	0,00	0,00	0,00	0,00	0,00	0,00	0,00	0,00	0,00	0,00
TOTALE MISSIONE 1 - Servizi istituzionali, generali e di gestione	0,00	20.314,53	0,00	0,00	0,00	20.314,53	0,00	0,00	0,00	0,00	0,00
02 MISSIONE 2 - Giustizia											
01 Uffici giudiziari	0,00	0,00	0,00	0,00	0,00	0,00	0,00	0,00	0,00	0,00	0,00
02 Casa circondariale e altri servizi	0,00	0,00	0,00	0,00	0,00	0,00	0,00	0,00	0,00	0,00	0,00
TOTALE MISSIONE 2 - Giustizia	0,00	0,00	0,00	0,00	0,00	0,00	0,00	0,00	0,00	0,00	0,00
03 MISSIONE 3 - Ordine pubblico e sicurezza											
01 Polizia locale e amministrativa	0,00	0,00	0,00	0,00	0,00	0,00	0,00	0,00	0,00	0,00	0,00

Cons. Inter. Servizi Sociali Pinerolo

**PROSPETTO DELLE SPESE DI BILANCIO PER MISSIONI, PROGRAMMI E MACROAGGREGATI - Allegato e) al Rendiconto - Spese per macroaggregati
SPESE IN CONTO CAPITALE E SPESE PER INCREMENTO DI ATTIVITA' FINANZIARIE - IMPEGNI (Anno 2023)**

MISSIONI E PROGRAMMI \ MACROAGGREGATI	Tributi in conto capitale a carico dell'ente	Investimenti fissi lordi e acquisto di terreni	Contributi agli investimenti	Altri Trasferimenti in conto capitale	Altre spese in conto capitale	Totale SPESE IN CONTO CAPITALE	Acquisizioni di attivita' finanziarie	Concessione crediti di breve termine	Concessione crediti di medio-lungo termine	Altre spese per incremento di attivita' finanziarie	Totale SPESE PER INCREMENTO DI ATTIVITA' FINANZIARIE
	201	202	203	204	205	200	301	302	303	304	300
02 Sistema integrato di sicurezza urbana	0,00	0,00	0,00	0,00	0,00	0,00	0,00	0,00	0,00	0,00	0,00
TOTALE MISSIONE 3 - Ordine pubblico e sicurezza	0,00	0,00	0,00	0,00	0,00	0,00	0,00	0,00	0,00	0,00	0,00
04 MISSIONE 4 - Istruzione e diritto allo studio											
01 Istruzione prescolastica	0,00	0,00	0,00	0,00	0,00	0,00	0,00	0,00	0,00	0,00	0,00
02 Altri ordini di istruzione non universitaria	0,00	0,00	0,00	0,00	0,00	0,00	0,00	0,00	0,00	0,00	0,00
04 Istruzione universitaria	0,00	0,00	0,00	0,00	0,00	0,00	0,00	0,00	0,00	0,00	0,00
05 Istruzione tecnica superiore	0,00	0,00	0,00	0,00	0,00	0,00	0,00	0,00	0,00	0,00	0,00
06 Servizi ausiliari all'istruzione	0,00	0,00	0,00	0,00	0,00	0,00	0,00	0,00	0,00	0,00	0,00
07 Diritto allo studio	0,00	0,00	0,00	0,00	0,00	0,00	0,00	0,00	0,00	0,00	0,00
TOTALE MISSIONE 4 - Istruzione e diritto allo studio	0,00	0,00	0,00	0,00	0,00	0,00	0,00	0,00	0,00	0,00	0,00
05 MISSIONE 5 - Tutela e valorizzazione dei beni e delle attività culturali											
01 Valorizzazione dei beni di interesse storico	0,00	0,00	0,00	0,00	0,00	0,00	0,00	0,00	0,00	0,00	0,00
02 Attività culturali e interventi diversi nel settore culturale	0,00	0,00	0,00	0,00	0,00	0,00	0,00	0,00	0,00	0,00	0,00
TOTALE MISSIONE 5 - Tutela e valorizzazione dei beni e delle attività culturali	0,00	0,00	0,00	0,00	0,00	0,00	0,00	0,00	0,00	0,00	0,00
06 MISSIONE 6 - Politiche giovanili, sport e tempo libero											
01 Sport e tempo libero	0,00	0,00	0,00	0,00	0,00	0,00	0,00	0,00	0,00	0,00	0,00
02 Giovani	0,00	0,00	0,00	0,00	0,00	0,00	0,00	0,00	0,00	0,00	0,00
TOTALE MISSIONE 6 - Politiche giovanili, sport e tempo libero	0,00	0,00	0,00	0,00	0,00	0,00	0,00	0,00	0,00	0,00	0,00
07 MISSIONE 7 - Turismo											

Cons. Inter. Servizi Sociali Pinerolo

**PROSPETTO DELLE SPESE DI BILANCIO PER MISSIONI, PROGRAMMI E MACROAGGREGATI - Allegato e) al Rendiconto - Spese per macroaggregati
SPESE IN CONTO CAPITALE E SPESE PER INCREMENTO DI ATTIVITA' FINANZIARIE - IMPEGNI (Anno 2023)**

MISSIONI E PROGRAMMI \ MACROAGGREGATI	Tributi in conto capitale a carico dell'ente	Investimenti fissi lordi e acquisto di terreni	Contributi agli investimenti	Altri Trasferimenti in conto capitale	Altre spese in conto capitale	Totale SPESE IN CONTO CAPITALE	Acquisizioni di attivita' finanziarie	Concessione crediti di breve termine	Concessione crediti di medio-lungo termine	Altre spese per incremento di attivita' finanziarie	Totale SPESE PER INCREMENTO DI ATTIVITA' FINANZIARIE
	201	202	203	204	205	200	301	302	303	304	300
01 Sviluppo e la valorizzazione del turismo	0,00	0,00	0,00	0,00	0,00	0,00	0,00	0,00	0,00	0,00	0,00
TOTALE MISSIONE 7 - Turismo	0,00	0,00	0,00	0,00	0,00	0,00	0,00	0,00	0,00	0,00	0,00
08 MISSIONE 8 - Assetto del territorio ed edilizia abitativa											
01 Urbanistica e assetto del territorio	0,00	0,00	0,00	0,00	0,00	0,00	0,00	0,00	0,00	0,00	0,00
02 Edilizia residenziale pubblica e locale e piani di edilizia economico-popolare	0,00	0,00	0,00	0,00	0,00	0,00	0,00	0,00	0,00	0,00	0,00
TOTALE MISSIONE 8 - Assetto del territorio ed edilizia abitativa	0,00	0,00	0,00	0,00	0,00	0,00	0,00	0,00	0,00	0,00	0,00
09 MISSIONE 9 - Sviluppo sostenibile e tutela del territorio e dell'ambiente											
01 Difesa del suolo	0,00	0,00	0,00	0,00	0,00	0,00	0,00	0,00	0,00	0,00	0,00
02 Tutela, valorizzazione e recupero ambientale	0,00	0,00	0,00	0,00	0,00	0,00	0,00	0,00	0,00	0,00	0,00
03 Rifiuti	0,00	0,00	0,00	0,00	0,00	0,00	0,00	0,00	0,00	0,00	0,00
04 Servizio idrico integrato	0,00	0,00	0,00	0,00	0,00	0,00	0,00	0,00	0,00	0,00	0,00
05 Aree protette, parchi naturali, protezione naturalistica e forestazione	0,00	0,00	0,00	0,00	0,00	0,00	0,00	0,00	0,00	0,00	0,00
06 Tutela e valorizzazione delle risorse idriche	0,00	0,00	0,00	0,00	0,00	0,00	0,00	0,00	0,00	0,00	0,00
07 Sviluppo sostenibile territorio montano piccoli Comuni	0,00	0,00	0,00	0,00	0,00	0,00	0,00	0,00	0,00	0,00	0,00
08 Qualità dell'aria e riduzione dell'inquinamento	0,00	0,00	0,00	0,00	0,00	0,00	0,00	0,00	0,00	0,00	0,00
TOTALE MISSIONE 9 - Sviluppo sostenibile e tutela del territorio e dell'ambiente	0,00	0,00	0,00	0,00	0,00	0,00	0,00	0,00	0,00	0,00	0,00
10 MISSIONE 10 - Trasporti e diritto alla mobilità											
01 Trasporto ferroviario	0,00	0,00	0,00	0,00	0,00	0,00	0,00	0,00	0,00	0,00	0,00
02 Trasporto pubblico locale	0,00	0,00	0,00	0,00	0,00	0,00	0,00	0,00	0,00	0,00	0,00

Cons. Inter. Servizi Sociali Pinerolo

**PROSPETTO DELLE SPESE DI BILANCIO PER MISSIONI, PROGRAMMI E MACROAGGREGATI - Allegato e) al Rendiconto - Spese per macroaggregati
SPESE IN CONTO CAPITALE E SPESE PER INCREMENTO DI ATTIVITA' FINANZIARIE - IMPEGNI (Anno 2023)**

MISSIONI E PROGRAMMI \ MACROAGGREGATI	Tributi in conto capitale a carico dell'ente	Investimenti fissi lordi e acquisto di terreni	Contributi agli investimenti	Altri Trasferimenti in conto capitale	Altre spese in conto capitale	Totale SPESE IN CONTO CAPITALE	Acquisizioni di attivita' finanziarie	Concessione crediti di breve termine	Concessione crediti di medio-lungo termine	Altre spese per incremento di attivita' finanziarie	Totale SPESE PER INCREMENTO DI ATTIVITA' FINANZIARIE
	201	202	203	204	205	200	301	302	303	304	300
03 Trasporto per vie d'acqua	0,00	0,00	0,00	0,00	0,00	0,00	0,00	0,00	0,00	0,00	0,00
04 Altre modalità di trasporto	0,00	0,00	0,00	0,00	0,00	0,00	0,00	0,00	0,00	0,00	0,00
05 Viabilità e infrastrutture stradali	0,00	0,00	0,00	0,00	0,00	0,00	0,00	0,00	0,00	0,00	0,00
TOTALE MISSIONE 10 - Trasporti e diritto alla mobilità	0,00	0,00	0,00	0,00	0,00	0,00	0,00	0,00	0,00	0,00	0,00
11 MISSIONE 11 - Soccorso civile											
01 Sistema di protezione civile	0,00	0,00	0,00	0,00	0,00	0,00	0,00	0,00	0,00	0,00	0,00
02 Interventi a seguito di calamità naturali	0,00	0,00	0,00	0,00	0,00	0,00	0,00	0,00	0,00	0,00	0,00
TOTALE MISSIONE 11 - Soccorso civile	0,00	0,00	0,00	0,00	0,00	0,00	0,00	0,00	0,00	0,00	0,00
12 MISSIONE 12 - Diritti sociali, politiche sociali e famiglia											
01 Interventi per l'infanzia e i minori e per asili nido	0,00	0,00	0,00	0,00	0,00	0,00	0,00	0,00	0,00	0,00	0,00
02 Interventi per la disabilità	0,00	0,00	0,00	0,00	0,00	0,00	0,00	0,00	0,00	0,00	0,00
03 Interventi per gli anziani	0,00	0,00	0,00	0,00	0,00	0,00	0,00	0,00	0,00	0,00	0,00
04 Interventi per i soggetti a rischio di esclusione sociale	0,00	0,00	0,00	0,00	0,00	0,00	0,00	0,00	0,00	0,00	0,00
05 Interventi per le famiglie	0,00	0,00	0,00	0,00	0,00	0,00	0,00	0,00	0,00	0,00	0,00
06 Interventi per il diritto alla casa	0,00	0,00	0,00	0,00	0,00	0,00	0,00	0,00	0,00	0,00	0,00
07 Programmazione e governo della rete dei servizi sociosanitari e sociali	0,00	0,00	0,00	0,00	0,00	0,00	0,00	0,00	0,00	0,00	0,00
08 Cooperazione e associazionismo	0,00	0,00	0,00	0,00	0,00	0,00	0,00	0,00	0,00	0,00	0,00
09 Servizio necroscopico e cimiteriale	0,00	0,00	0,00	0,00	0,00	0,00	0,00	0,00	0,00	0,00	0,00
TOTALE MISSIONE 12 - Diritti sociali, politiche sociali e famiglia	0,00	0,00	0,00	0,00	0,00	0,00	0,00	0,00	0,00	0,00	0,00
13 MISSIONE 13 - Tutela della salute											

Cons. Inter. Servizi Sociali Pinerolo

**PROSPETTO DELLE SPESE DI BILANCIO PER MISSIONI, PROGRAMMI E MACROAGGREGATI - Allegato e) al Rendiconto - Spese per macroaggregati
SPESE IN CONTO CAPITALE E SPESE PER INCREMENTO DI ATTIVITA' FINANZIARIE - IMPEGNI (Anno 2023)**

MISSIONI E PROGRAMMI \ MACROAGGREGATI		Tributi in conto capitale a carico dell'ente	Investimenti fissi lordi e acquisto di terreni	Contributi agli investimenti	Altri Trasferimenti in conto capitale	Altre spese in conto capitale	Totale SPESE IN CONTO CAPITALE	Acquisizioni di attivita' finanziarie	Concessione crediti di breve termine	Concessione crediti di medio-lungo termine	Altre spese per incremento di attivita' finanziarie	Totale SPESE PER INCREMENTO DI ATTIVITA' FINANZIARIE
		201	202	203	204	205	200	301	302	303	304	300
04	Servizio sanitario regionale - ripiano di disavanzi sanitari relativi ad esercizi pregressi	0,00	0,00	0,00	0,00	0,00	0,00	0,00	0,00	0,00	0,00	0,00
05	Servizio sanitario regionale - Investimenti sanitari	0,00	0,00	0,00	0,00	0,00	0,00	0,00	0,00	0,00	0,00	0,00
07	Ulteriori spese in materia sanitaria	0,00	0,00	0,00	0,00	0,00	0,00	0,00	0,00	0,00	0,00	0,00
	TOTALE MISSIONE 13 - Tutela della salute	0,00	0,00	0,00	0,00	0,00	0,00	0,00	0,00	0,00	0,00	0,00
14	MISSIONE 14 - Sviluppo economico e competitività											
01	Industria, PMI e Artigianato	0,00	0,00	0,00	0,00	0,00	0,00	0,00	0,00	0,00	0,00	0,00
02	Commercio - reti distributive - tutela dei consumatori	0,00	0,00	0,00	0,00	0,00	0,00	0,00	0,00	0,00	0,00	0,00
03	Ricerca e innovazione	0,00	0,00	0,00	0,00	0,00	0,00	0,00	0,00	0,00	0,00	0,00
04	Reti e altri servizi di pubblica utilità	0,00	0,00	0,00	0,00	0,00	0,00	0,00	0,00	0,00	0,00	0,00
	TOTALE MISSIONE 14 - Sviluppo economico e competitività	0,00	0,00	0,00	0,00	0,00	0,00	0,00	0,00	0,00	0,00	0,00
15	MISSIONE 15 - Politiche per il lavoro e la formazione professionale											
01	Servizi per lo sviluppo del mercato del lavoro	0,00	0,00	0,00	0,00	0,00	0,00	0,00	0,00	0,00	0,00	0,00
02	Formazione professionale	0,00	0,00	0,00	0,00	0,00	0,00	0,00	0,00	0,00	0,00	0,00
03	Sostegno all'occupazione	0,00	0,00	0,00	0,00	0,00	0,00	0,00	0,00	0,00	0,00	0,00
	TOTALE MISSIONE 15 - Politiche per il lavoro e la formazione professionale	0,00	0,00	0,00	0,00	0,00	0,00	0,00	0,00	0,00	0,00	0,00
16	MISSIONE 16 - Agricoltura, politiche agroalimentari e pesca											
01	Sviluppo del settore agricolo e del sistema agroalimentare	0,00	0,00	0,00	0,00	0,00	0,00	0,00	0,00	0,00	0,00	0,00
02	Caccia e pesca	0,00	0,00	0,00	0,00	0,00	0,00	0,00	0,00	0,00	0,00	0,00
	TOTALE MISSIONE 16 - Agricoltura, politiche agroalimentari e pesca	0,00	0,00	0,00	0,00	0,00	0,00	0,00	0,00	0,00	0,00	0,00

Cons. Inter. Servizi Sociali Pinerolo

**PROSPETTO DELLE SPESE DI BILANCIO PER MISSIONI, PROGRAMMI E MACROAGGREGATI - Allegato e) al Rendiconto - Spese per macroaggregati
SPESE IN CONTO CAPITALE E SPESE PER INCREMENTO DI ATTIVITA' FINANZIARIE - IMPEGNI (Anno 2023)**

MISSIONI E PROGRAMMI \ MACROAGGREGATI	Tributi in conto capitale a carico dell'ente	Investimenti fissi lordi e acquisto di terreni	Contributi agli investimenti	Altri Trasferimenti in conto capitale	Altre spese in conto capitale	Totale SPESE IN CONTO CAPITALE	Acquisizioni di attivita' finanziarie	Concessione crediti di breve termine	Concessione crediti di medio-lungo termine	Altre spese per incremento di attivita' finanziarie	Totale SPESE PER INCREMENTO DI ATTIVITA' FINANZIARIE
	201	202	203	204	205	200	301	302	303	304	300
17 MISSIONE 17 - Energia e diversificazione delle fonti energetiche											
01 Fonti energetiche	0,00	0,00	0,00	0,00	0,00	0,00	0,00	0,00	0,00	0,00	0,00
TOTALE MISSIONE 17 - Energia e diversificazione delle fonti energetiche	0,00	0,00	0,00	0,00	0,00	0,00	0,00	0,00	0,00	0,00	0,00
18 MISSIONE 18 - Relazioni con le altre autonomie territoriali e locali											
01 Relazioni finanziarie con le altre autonomie territoriali	0,00	0,00	0,00	0,00	0,00	0,00	0,00	0,00	0,00	0,00	0,00
TOTALE MISSIONE 18 - Relazioni con le altre autonomie territoriali e locali	0,00	0,00	0,00	0,00	0,00	0,00	0,00	0,00	0,00	0,00	0,00
19 MISSIONE 19 - Relazioni internazionali											
01 Relazioni internazionali e Cooperazione allo sviluppo	0,00	0,00	0,00	0,00	0,00	0,00	0,00	0,00	0,00	0,00	0,00
TOTALE MISSIONE 19 - Relazioni internazionali	0,00	0,00	0,00	0,00	0,00	0,00	0,00	0,00	0,00	0,00	0,00
20 MISSIONE 20 - Fondi e accantonamenti											
01 Fondo di riserva	0,00	0,00	0,00	0,00	0,00	0,00	0,00	0,00	0,00	0,00	0,00
02 Fondo crediti di dubbia esigibilità	0,00	0,00	0,00	0,00	0,00	0,00	0,00	0,00	0,00	0,00	0,00
03 Altri fondi	0,00	0,00	0,00	0,00	0,00	0,00	0,00	0,00	0,00	0,00	0,00
TOTALE MISSIONE 20 - Fondi e accantonamenti	0,00	0,00	0,00	0,00	0,00	0,00	0,00	0,00	0,00	0,00	0,00
TOTALE MACROAGGREGATI	0,00	20.314,53	0,00	0,00	0,00	20.314,53	0,00	0,00	0,00	0,00	0,00

Cons. Inter. Servizi Sociali Pinerolo

**PROSPETTO DELLE SPESE DI BILANCIO PER MISSIONI, PROGRAMMI E MACROAGGREGATI - Allegato e) al Rendiconto - Spese per macroaggregati
SPESE IN CONTO CAPITALE E SPESE PER INCREMENTO DI ATTIVITA' FINANZIARIE - PAGAMENTI IN C/COMPETENZA (Anno 2023)**

MISSIONI E PROGRAMMI \ MACROAGGREGATI	Tributi in conto capitale a carico dell'ente	Investimenti fissi lordi e acquisto di terreni	Contributi agli investimenti	Altri Trasferimenti in conto capitale	Altre spese in conto capitale	Totale SPESE IN CONTO CAPITALE	Acquisizioni di attivita' finanziarie	Concessione crediti di breve termine	Concessione crediti di medio-lungo termine	Altre spese per incremento di attivita' finanziarie	Totale SPESE PER INCREMENTO DI ATTIVITA' FINANZIARIE
	201	202	203	204	205	200	301	302	303	304	300
01 MISSIONE 1 - Servizi istituzionali, generali e di gestione											
01 Organi istituzionali	0,00	0,00	0,00	0,00	0,00	0,00	0,00	0,00	0,00	0,00	0,00
02 Segreteria generale	0,00	0,00	0,00	0,00	0,00	0,00	0,00	0,00	0,00	0,00	0,00
03 Gestione economica, finanziaria, programmazione, provveditorato	0,00	0,00	0,00	0,00	0,00	0,00	0,00	0,00	0,00	0,00	0,00
04 Gestione delle entrate tributarie e servizi fiscali	0,00	0,00	0,00	0,00	0,00	0,00	0,00	0,00	0,00	0,00	0,00
05 Gestione dei beni demaniali e patrimoniali	0,00	0,00	0,00	0,00	0,00	0,00	0,00	0,00	0,00	0,00	0,00
06 Ufficio tecnico	0,00	0,00	0,00	0,00	0,00	0,00	0,00	0,00	0,00	0,00	0,00
07 Elezioni e consultazioni popolari - Anagrafe e stato civile	0,00	0,00	0,00	0,00	0,00	0,00	0,00	0,00	0,00	0,00	0,00
08 Statistica e sistemi informativi	0,00	0,00	0,00	0,00	0,00	0,00	0,00	0,00	0,00	0,00	0,00
09 Assistenza tecnico-amministrativa agli enti locali	0,00	0,00	0,00	0,00	0,00	0,00	0,00	0,00	0,00	0,00	0,00
10 Risorse umane	0,00	0,00	0,00	0,00	0,00	0,00	0,00	0,00	0,00	0,00	0,00
11 Altri servizi generali	0,00	20.204,73	0,00	0,00	0,00	20.204,73	0,00	0,00	0,00	0,00	0,00
12 Politica regionale unitaria per i servizi istituzionali, generali e di gestione (solo per Regioni)	0,00	0,00	0,00	0,00	0,00	0,00	0,00	0,00	0,00	0,00	0,00
TOTALE MISSIONE 1 - Servizi istituzionali, generali e di gestione	0,00	20.204,73	0,00	0,00	0,00	20.204,73	0,00	0,00	0,00	0,00	0,00
02 MISSIONE 2 - Giustizia											
01 Uffici giudiziari	0,00	0,00	0,00	0,00	0,00	0,00	0,00	0,00	0,00	0,00	0,00
02 Casa circondariale e altri servizi	0,00	0,00	0,00	0,00	0,00	0,00	0,00	0,00	0,00	0,00	0,00
TOTALE MISSIONE 2 - Giustizia	0,00	0,00	0,00	0,00	0,00	0,00	0,00	0,00	0,00	0,00	0,00
03 MISSIONE 3 - Ordine pubblico e sicurezza											
01 Polizia locale e amministrativa	0,00	0,00	0,00	0,00	0,00	0,00	0,00	0,00	0,00	0,00	0,00

Cons. Inter. Servizi Sociali Pinerolo

**PROSPETTO DELLE SPESE DI BILANCIO PER MISSIONI, PROGRAMMI E MACROAGGREGATI - Allegato e) al Rendiconto - Spese per macroaggregati
SPESE IN CONTO CAPITALE E SPESE PER INCREMENTO DI ATTIVITA' FINANZIARIE - PAGAMENTI IN C/COMPETENZA (Anno 2023)**

MISSIONI E PROGRAMMI \ MACROAGGREGATI	Tributi in conto capitale a carico dell'ente	Investimenti fissi lordi e acquisto di terreni	Contributi agli investimenti	Altri Trasferimenti in conto capitale	Altre spese in conto capitale	Totale SPESE IN CONTO CAPITALE	Acquisizioni di attivita' finanziarie	Concessione crediti di breve termine	Concessione crediti di medio-lungo termine	Altre spese per incremento di attivita' finanziarie	Totale SPESE PER INCREMENTO DI ATTIVITA' FINANZIARIE
	201	202	203	204	205	200	301	302	303	304	300
02 Sistema integrato di sicurezza urbana	0,00	0,00	0,00	0,00	0,00	0,00	0,00	0,00	0,00	0,00	0,00
TOTALE MISSIONE 3 - Ordine pubblico e sicurezza	0,00	0,00	0,00	0,00	0,00	0,00	0,00	0,00	0,00	0,00	0,00
04 MISSIONE 4 - Istruzione e diritto allo studio											
01 Istruzione prescolastica	0,00	0,00	0,00	0,00	0,00	0,00	0,00	0,00	0,00	0,00	0,00
02 Altri ordini di istruzione non universitaria	0,00	0,00	0,00	0,00	0,00	0,00	0,00	0,00	0,00	0,00	0,00
04 Istruzione universitaria	0,00	0,00	0,00	0,00	0,00	0,00	0,00	0,00	0,00	0,00	0,00
05 Istruzione tecnica superiore	0,00	0,00	0,00	0,00	0,00	0,00	0,00	0,00	0,00	0,00	0,00
06 Servizi ausiliari all'istruzione	0,00	0,00	0,00	0,00	0,00	0,00	0,00	0,00	0,00	0,00	0,00
07 Diritto allo studio	0,00	0,00	0,00	0,00	0,00	0,00	0,00	0,00	0,00	0,00	0,00
TOTALE MISSIONE 4 - Istruzione e diritto allo studio	0,00	0,00	0,00	0,00	0,00	0,00	0,00	0,00	0,00	0,00	0,00
05 MISSIONE 5 - Tutela e valorizzazione dei beni e delle attività culturali											
01 Valorizzazione dei beni di interesse storico	0,00	0,00	0,00	0,00	0,00	0,00	0,00	0,00	0,00	0,00	0,00
02 Attività culturali e interventi diversi nel settore culturale	0,00	0,00	0,00	0,00	0,00	0,00	0,00	0,00	0,00	0,00	0,00
TOTALE MISSIONE 5 - Tutela e valorizzazione dei beni e delle attività culturali	0,00	0,00	0,00	0,00	0,00	0,00	0,00	0,00	0,00	0,00	0,00
06 MISSIONE 6 - Politiche giovanili, sport e tempo libero											
01 Sport e tempo libero	0,00	0,00	0,00	0,00	0,00	0,00	0,00	0,00	0,00	0,00	0,00
02 Giovani	0,00	0,00	0,00	0,00	0,00	0,00	0,00	0,00	0,00	0,00	0,00
TOTALE MISSIONE 6 - Politiche giovanili, sport e tempo libero	0,00	0,00	0,00	0,00	0,00	0,00	0,00	0,00	0,00	0,00	0,00
07 MISSIONE 7 - Turismo											

Cons. Inter. Servizi Sociali Pinerolo

**PROSPETTO DELLE SPESE DI BILANCIO PER MISSIONI, PROGRAMMI E MACROAGGREGATI - Allegato e) al Rendiconto - Spese per macroaggregati
SPESE IN CONTO CAPITALE E SPESE PER INCREMENTO DI ATTIVITA' FINANZIARIE - PAGAMENTI IN C/COMPETENZA (Anno 2023)**

MISSIONI E PROGRAMMI \ MACROAGGREGATI	Tributi in conto capitale a carico dell'ente	Investimenti fissi lordi e acquisto di terreni	Contributi agli investimenti	Altri Trasferimenti in conto capitale	Altre spese in conto capitale	Totale SPESE IN CONTO CAPITALE	Acquisizioni di attivita' finanziarie	Concessione crediti di breve termine	Concessione crediti di medio-lungo termine	Altre spese per incremento di attivita' finanziarie	Totale SPESE PER INCREMENTO DI ATTIVITA' FINANZIARIE
	201	202	203	204	205	200	301	302	303	304	300
01 Sviluppo e la valorizzazione del turismo	0,00	0,00	0,00	0,00	0,00	0,00	0,00	0,00	0,00	0,00	0,00
TOTALE MISSIONE 7 - Turismo	0,00	0,00	0,00	0,00	0,00	0,00	0,00	0,00	0,00	0,00	0,00
08 MISSIONE 8 - Assetto del territorio ed edilizia abitativa											
01 Urbanistica e assetto del territorio	0,00	0,00	0,00	0,00	0,00	0,00	0,00	0,00	0,00	0,00	0,00
02 Edilizia residenziale pubblica e locale e piani di edilizia economico-popolare	0,00	0,00	0,00	0,00	0,00	0,00	0,00	0,00	0,00	0,00	0,00
TOTALE MISSIONE 8 - Assetto del territorio ed edilizia abitativa	0,00	0,00	0,00	0,00	0,00	0,00	0,00	0,00	0,00	0,00	0,00
09 MISSIONE 9 - Sviluppo sostenibile e tutela del territorio e dell'ambiente											
01 Difesa del suolo	0,00	0,00	0,00	0,00	0,00	0,00	0,00	0,00	0,00	0,00	0,00
02 Tutela, valorizzazione e recupero ambientale	0,00	0,00	0,00	0,00	0,00	0,00	0,00	0,00	0,00	0,00	0,00
03 Rifiuti	0,00	0,00	0,00	0,00	0,00	0,00	0,00	0,00	0,00	0,00	0,00
04 Servizio idrico integrato	0,00	0,00	0,00	0,00	0,00	0,00	0,00	0,00	0,00	0,00	0,00
05 Aree protette, parchi naturali, protezione naturalistica e forestazione	0,00	0,00	0,00	0,00	0,00	0,00	0,00	0,00	0,00	0,00	0,00
06 Tutela e valorizzazione delle risorse idriche	0,00	0,00	0,00	0,00	0,00	0,00	0,00	0,00	0,00	0,00	0,00
07 Sviluppo sostenibile territorio montano piccoli Comuni	0,00	0,00	0,00	0,00	0,00	0,00	0,00	0,00	0,00	0,00	0,00
08 Qualità dell'aria e riduzione dell'inquinamento	0,00	0,00	0,00	0,00	0,00	0,00	0,00	0,00	0,00	0,00	0,00
TOTALE MISSIONE 9 - Sviluppo sostenibile e tutela del territorio e dell'ambiente	0,00	0,00	0,00	0,00	0,00	0,00	0,00	0,00	0,00	0,00	0,00
10 MISSIONE 10 - Trasporti e diritto alla mobilità											
01 Trasporto ferroviario	0,00	0,00	0,00	0,00	0,00	0,00	0,00	0,00	0,00	0,00	0,00
02 Trasporto pubblico locale	0,00	0,00	0,00	0,00	0,00	0,00	0,00	0,00	0,00	0,00	0,00

Cons. Inter. Servizi Sociali Pinerolo

**PROSPETTO DELLE SPESE DI BILANCIO PER MISSIONI, PROGRAMMI E MACROAGGREGATI - Allegato e) al Rendiconto - Spese per macroaggregati
SPESE IN CONTO CAPITALE E SPESE PER INCREMENTO DI ATTIVITA' FINANZIARIE - PAGAMENTI IN C/COMPETENZA (Anno 2023)**

MISSIONI E PROGRAMMI \ MACROAGGREGATI	Tributi in conto capitale a carico dell'ente	Investimenti fissi lordi e acquisto di terreni	Contributi agli investimenti	Altri Trasferimenti in conto capitale	Altre spese in conto capitale	Totale SPESE IN CONTO CAPITALE	Acquisizioni di attivita' finanziarie	Concessione crediti di breve termine	Concessione crediti di medio-lungo termine	Altre spese per incremento di attivita' finanziarie	Totale SPESE PER INCREMENTO DI ATTIVITA' FINANZIARIE
	201	202	203	204	205	200	301	302	303	304	300
03 Trasporto per vie d'acqua	0,00	0,00	0,00	0,00	0,00	0,00	0,00	0,00	0,00	0,00	0,00
04 Altre modalità di trasporto	0,00	0,00	0,00	0,00	0,00	0,00	0,00	0,00	0,00	0,00	0,00
05 Viabilità e infrastrutture stradali	0,00	0,00	0,00	0,00	0,00	0,00	0,00	0,00	0,00	0,00	0,00
TOTALE MISSIONE 10 - Trasporti e diritto alla mobilità	0,00	0,00	0,00	0,00	0,00	0,00	0,00	0,00	0,00	0,00	0,00
11 MISSIONE 11 - Soccorso civile											
01 Sistema di protezione civile	0,00	0,00	0,00	0,00	0,00	0,00	0,00	0,00	0,00	0,00	0,00
02 Interventi a seguito di calamità naturali	0,00	0,00	0,00	0,00	0,00	0,00	0,00	0,00	0,00	0,00	0,00
TOTALE MISSIONE 11 - Soccorso civile	0,00	0,00	0,00	0,00	0,00	0,00	0,00	0,00	0,00	0,00	0,00
12 MISSIONE 12 - Diritti sociali, politiche sociali e famiglia											
01 Interventi per l'infanzia e i minori e per asili nido	0,00	0,00	0,00	0,00	0,00	0,00	0,00	0,00	0,00	0,00	0,00
02 Interventi per la disabilità	0,00	0,00	0,00	0,00	0,00	0,00	0,00	0,00	0,00	0,00	0,00
03 Interventi per gli anziani	0,00	0,00	0,00	0,00	0,00	0,00	0,00	0,00	0,00	0,00	0,00
04 Interventi per i soggetti a rischio di esclusione sociale	0,00	0,00	0,00	0,00	0,00	0,00	0,00	0,00	0,00	0,00	0,00
05 Interventi per le famiglie	0,00	0,00	0,00	0,00	0,00	0,00	0,00	0,00	0,00	0,00	0,00
06 Interventi per il diritto alla casa	0,00	0,00	0,00	0,00	0,00	0,00	0,00	0,00	0,00	0,00	0,00
07 Programmazione e governo della rete dei servizi sociosanitari e sociali	0,00	0,00	0,00	0,00	0,00	0,00	0,00	0,00	0,00	0,00	0,00
08 Cooperazione e associazionismo	0,00	0,00	0,00	0,00	0,00	0,00	0,00	0,00	0,00	0,00	0,00
09 Servizio necroscopico e cimiteriale	0,00	0,00	0,00	0,00	0,00	0,00	0,00	0,00	0,00	0,00	0,00
TOTALE MISSIONE 12 - Diritti sociali, politiche sociali e famiglia	0,00	0,00	0,00	0,00	0,00	0,00	0,00	0,00	0,00	0,00	0,00
13 MISSIONE 13 - Tutela della salute											

Cons. Inter. Servizi Sociali Pinerolo

**PROSPETTO DELLE SPESE DI BILANCIO PER MISSIONI, PROGRAMMI E MACROAGGREGATI - Allegato e) al Rendiconto - Spese per macroaggregati
SPESE IN CONTO CAPITALE E SPESE PER INCREMENTO DI ATTIVITA' FINANZIARIE - PAGAMENTI IN C/COMPETENZA (Anno 2023)**

MISSIONI E PROGRAMMI \ MACROAGGREGATI	Tributi in conto capitale a carico dell'ente	Investimenti fissi lordi e acquisto di terreni	Contributi agli investimenti	Altri Trasferimenti in conto capitale	Altre spese in conto capitale	Totale SPESE IN CONTO CAPITALE	Acquisizioni di attivita' finanziarie	Concessione crediti di breve termine	Concessione crediti di medio-lungo termine	Altre spese per incremento di attivita' finanziarie	Totale SPESE PER INCREMENTO DI ATTIVITA' FINANZIARIE
	201	202	203	204	205	200	301	302	303	304	300
04 Servizio sanitario regionale - ripiano di disavanzi sanitari relativi ad esercizi pregressi	0,00	0,00	0,00	0,00	0,00	0,00	0,00	0,00	0,00	0,00	0,00
05 Servizio sanitario regionale - Investimenti sanitari	0,00	0,00	0,00	0,00	0,00	0,00	0,00	0,00	0,00	0,00	0,00
07 Ulteriori spese in materia sanitaria	0,00	0,00	0,00	0,00	0,00	0,00	0,00	0,00	0,00	0,00	0,00
TOTALE MISSIONE 13 - Tutela della salute	0,00	0,00	0,00	0,00	0,00	0,00	0,00	0,00	0,00	0,00	0,00
14 MISSIONE 14 - Sviluppo economico e competitività											
01 Industria, PMI e Artigianato	0,00	0,00	0,00	0,00	0,00	0,00	0,00	0,00	0,00	0,00	0,00
02 Commercio - reti distributive - tutela dei consumatori	0,00	0,00	0,00	0,00	0,00	0,00	0,00	0,00	0,00	0,00	0,00
03 Ricerca e innovazione	0,00	0,00	0,00	0,00	0,00	0,00	0,00	0,00	0,00	0,00	0,00
04 Reti e altri servizi di pubblica utilità	0,00	0,00	0,00	0,00	0,00	0,00	0,00	0,00	0,00	0,00	0,00
TOTALE MISSIONE 14 - Sviluppo economico e competitività	0,00	0,00	0,00	0,00	0,00	0,00	0,00	0,00	0,00	0,00	0,00
15 MISSIONE 15 - Politiche per il lavoro e la formazione professionale											
01 Servizi per lo sviluppo del mercato del lavoro	0,00	0,00	0,00	0,00	0,00	0,00	0,00	0,00	0,00	0,00	0,00
02 Formazione professionale	0,00	0,00	0,00	0,00	0,00	0,00	0,00	0,00	0,00	0,00	0,00
03 Sostegno all'occupazione	0,00	0,00	0,00	0,00	0,00	0,00	0,00	0,00	0,00	0,00	0,00
TOTALE MISSIONE 15 - Politiche per il lavoro e la formazione professionale	0,00	0,00	0,00	0,00	0,00	0,00	0,00	0,00	0,00	0,00	0,00
16 MISSIONE 16 - Agricoltura, politiche agroalimentari e pesca											
01 Sviluppo del settore agricolo e del sistema agroalimentare	0,00	0,00	0,00	0,00	0,00	0,00	0,00	0,00	0,00	0,00	0,00
02 Caccia e pesca	0,00	0,00	0,00	0,00	0,00	0,00	0,00	0,00	0,00	0,00	0,00
TOTALE MISSIONE 16 - Agricoltura, politiche agroalimentari e pesca	0,00	0,00	0,00	0,00	0,00	0,00	0,00	0,00	0,00	0,00	0,00

Cons. Inter. Servizi Sociali Pinerolo

**PROSPETTO DELLE SPESE DI BILANCIO PER MISSIONI, PROGRAMMI E MACROAGGREGATI - Allegato e) al Rendiconto - Spese per macroaggregati
SPESE IN CONTO CAPITALE E SPESE PER INCREMENTO DI ATTIVITA' FINANZIARIE - PAGAMENTI IN C/COMPETENZA (Anno 2023)**

MISSIONI E PROGRAMMI \ MACROAGGREGATI	Tributi in conto capitale a carico dell'ente	Investimenti fissi lordi e acquisto di terreni	Contributi agli investimenti	Altri Trasferimenti in conto capitale	Altre spese in conto capitale	Totale SPESE IN CONTO CAPITALE	Acquisizioni di attivita' finanziarie	Concessione crediti di breve termine	Concessione crediti di medio-lungo termine	Altre spese per incremento di attivita' finanziarie	Totale SPESE PER INCREMENTO DI ATTIVITA' FINANZIARIE
	201	202	203	204	205	200	301	302	303	304	300
17 MISSIONE 17 - Energia e diversificazione delle fonti energetiche											
01 Fonti energetiche	0,00	0,00	0,00	0,00	0,00	0,00	0,00	0,00	0,00	0,00	0,00
TOTALE MISSIONE 17 - Energia e diversificazione delle fonti energetiche	0,00	0,00	0,00	0,00	0,00	0,00	0,00	0,00	0,00	0,00	0,00
18 MISSIONE 18 - Relazioni con le altre autonomie territoriali e locali											
01 Relazioni finanziarie con le altre autonomie territoriali	0,00	0,00	0,00	0,00	0,00	0,00	0,00	0,00	0,00	0,00	0,00
TOTALE MISSIONE 18 - Relazioni con le altre autonomie territoriali e locali	0,00	0,00	0,00	0,00	0,00	0,00	0,00	0,00	0,00	0,00	0,00
19 MISSIONE 19 - Relazioni internazionali											
01 Relazioni internazionali e Cooperazione allo sviluppo	0,00	0,00	0,00	0,00	0,00	0,00	0,00	0,00	0,00	0,00	0,00
TOTALE MISSIONE 19 - Relazioni internazionali	0,00	0,00	0,00	0,00	0,00	0,00	0,00	0,00	0,00	0,00	0,00
20 MISSIONE 20 - Fondi e accantonamenti											
01 Fondo di riserva	0,00	0,00	0,00	0,00	0,00	0,00	0,00	0,00	0,00	0,00	0,00
02 Fondo crediti di dubbia esigibilità	0,00	0,00	0,00	0,00	0,00	0,00	0,00	0,00	0,00	0,00	0,00
03 Altri fondi	0,00	0,00	0,00	0,00	0,00	0,00	0,00	0,00	0,00	0,00	0,00
TOTALE MISSIONE 20 - Fondi e accantonamenti	0,00	0,00	0,00	0,00	0,00	0,00	0,00	0,00	0,00	0,00	0,00
TOTALE MACROAGGREGATI	0,00	20.204,73	0,00	0,00	0,00	20.204,73	0,00	0,00	0,00	0,00	0,00

Cons. Inter. Servizi Sociali Pinerolo

**PROSPETTO DELLE SPESE DI BILANCIO PER MISSIONI, PROGRAMMI E MACROAGGREGATI - Allegato e) al Rendiconto - Spese per macroaggregati
SPESE IN CONTO CAPITALE E SPESE PER INCREMENTO DI ATTIVITA' FINANZIARIE - PAGAMENTI IN C/RESIDUI (Anno 2023)**

MISSIONI E PROGRAMMI \ MACROAGGREGATI	Tributi in conto capitale a carico dell'ente	Investimenti fissi lordi e acquisto di terreni	Contributi agli investimenti	Altri Trasferimenti in conto capitale	Altre spese in conto capitale	Totale SPESE IN CONTO CAPITALE	Acquisizioni di attivita' finanziarie	Concessione crediti di breve termine	Concessione crediti di medio-lungo termine	Altre spese per incremento di attivita' finanziarie	Totale SPESE PER INCREMENTO DI ATTIVITA' FINANZIARIE
	201	202	203	204	205	200	301	302	303	304	300
01 MISSIONE 1 - Servizi istituzionali, generali e di gestione											
01 Organi istituzionali	0,00	0,00	0,00	0,00	0,00	0,00	0,00	0,00	0,00	0,00	0,00
02 Segreteria generale	0,00	0,00	0,00	0,00	0,00	0,00	0,00	0,00	0,00	0,00	0,00
03 Gestione economica, finanziaria, programmazione, provveditorato	0,00	0,00	0,00	0,00	0,00	0,00	0,00	0,00	0,00	0,00	0,00
04 Gestione delle entrate tributarie e servizi fiscali	0,00	0,00	0,00	0,00	0,00	0,00	0,00	0,00	0,00	0,00	0,00
05 Gestione dei beni demaniali e patrimoniali	0,00	0,00	0,00	0,00	0,00	0,00	0,00	0,00	0,00	0,00	0,00
06 Ufficio tecnico	0,00	0,00	0,00	0,00	0,00	0,00	0,00	0,00	0,00	0,00	0,00
07 Elezioni e consultazioni popolari - Anagrafe e stato civile	0,00	0,00	0,00	0,00	0,00	0,00	0,00	0,00	0,00	0,00	0,00
08 Statistica e sistemi informativi	0,00	0,00	0,00	0,00	0,00	0,00	0,00	0,00	0,00	0,00	0,00
09 Assistenza tecnico-amministrativa agli enti locali	0,00	0,00	0,00	0,00	0,00	0,00	0,00	0,00	0,00	0,00	0,00
10 Risorse umane	0,00	0,00	0,00	0,00	0,00	0,00	0,00	0,00	0,00	0,00	0,00
11 Altri servizi generali	0,00	24.747,10	0,00	0,00	0,00	24.747,10	0,00	0,00	0,00	0,00	0,00
12 Politica regionale unitaria per i servizi istituzionali, generali e di gestione (solo per Regioni)	0,00	0,00	0,00	0,00	0,00	0,00	0,00	0,00	0,00	0,00	0,00
TOTALE MISSIONE 1 - Servizi istituzionali, generali e di gestione	0,00	24.747,10	0,00	0,00	0,00	24.747,10	0,00	0,00	0,00	0,00	0,00
02 MISSIONE 2 - Giustizia											
01 Uffici giudiziari	0,00	0,00	0,00	0,00	0,00	0,00	0,00	0,00	0,00	0,00	0,00
02 Casa circondariale e altri servizi	0,00	0,00	0,00	0,00	0,00	0,00	0,00	0,00	0,00	0,00	0,00
TOTALE MISSIONE 2 - Giustizia	0,00	0,00	0,00	0,00	0,00	0,00	0,00	0,00	0,00	0,00	0,00
03 MISSIONE 3 - Ordine pubblico e sicurezza											
01 Polizia locale e amministrativa	0,00	0,00	0,00	0,00	0,00	0,00	0,00	0,00	0,00	0,00	0,00

Cons. Inter. Servizi Sociali Pinerolo

**PROSPETTO DELLE SPESE DI BILANCIO PER MISSIONI, PROGRAMMI E MACROAGGREGATI - Allegato e) al Rendiconto - Spese per macroaggregati
SPESE IN CONTO CAPITALE E SPESE PER INCREMENTO DI ATTIVITA' FINANZIARIE - PAGAMENTI IN C/RESIDUI (Anno 2023)**

MISSIONI E PROGRAMMI \ MACROAGGREGATI	Tributi in conto capitale a carico dell'ente	Investimenti fissi lordi e acquisto di terreni	Contributi agli investimenti	Altri Trasferimenti in conto capitale	Altre spese in conto capitale	Totale SPESE IN CONTO CAPITALE	Acquisizioni di attivita' finanziarie	Concessione crediti di breve termine	Concessione crediti di medio-lungo termine	Altre spese per incremento di attivita' finanziarie	Totale SPESE PER INCREMENTO DI ATTIVITA' FINANZIARIE
	201	202	203	204	205	200	301	302	303	304	300
02 Sistema integrato di sicurezza urbana	0,00	0,00	0,00	0,00	0,00	0,00	0,00	0,00	0,00	0,00	0,00
TOTALE MISSIONE 3 - Ordine pubblico e sicurezza	0,00	0,00	0,00	0,00	0,00	0,00	0,00	0,00	0,00	0,00	0,00
04 MISSIONE 4 - Istruzione e diritto allo studio											
01 Istruzione prescolastica	0,00	0,00	0,00	0,00	0,00	0,00	0,00	0,00	0,00	0,00	0,00
02 Altri ordini di istruzione non universitaria	0,00	0,00	0,00	0,00	0,00	0,00	0,00	0,00	0,00	0,00	0,00
04 Istruzione universitaria	0,00	0,00	0,00	0,00	0,00	0,00	0,00	0,00	0,00	0,00	0,00
05 Istruzione tecnica superiore	0,00	0,00	0,00	0,00	0,00	0,00	0,00	0,00	0,00	0,00	0,00
06 Servizi ausiliari all'istruzione	0,00	0,00	0,00	0,00	0,00	0,00	0,00	0,00	0,00	0,00	0,00
07 Diritto allo studio	0,00	0,00	0,00	0,00	0,00	0,00	0,00	0,00	0,00	0,00	0,00
TOTALE MISSIONE 4 - Istruzione e diritto allo studio	0,00	0,00	0,00	0,00	0,00	0,00	0,00	0,00	0,00	0,00	0,00
05 MISSIONE 5 - Tutela e valorizzazione dei beni e delle attività culturali											
01 Valorizzazione dei beni di interesse storico	0,00	0,00	0,00	0,00	0,00	0,00	0,00	0,00	0,00	0,00	0,00
02 Attività culturali e interventi diversi nel settore culturale	0,00	0,00	0,00	0,00	0,00	0,00	0,00	0,00	0,00	0,00	0,00
TOTALE MISSIONE 5 - Tutela e valorizzazione dei beni e delle attività culturali	0,00	0,00	0,00	0,00	0,00	0,00	0,00	0,00	0,00	0,00	0,00
06 MISSIONE 6 - Politiche giovanili, sport e tempo libero											
01 Sport e tempo libero	0,00	0,00	0,00	0,00	0,00	0,00	0,00	0,00	0,00	0,00	0,00
02 Giovani	0,00	0,00	0,00	0,00	0,00	0,00	0,00	0,00	0,00	0,00	0,00
TOTALE MISSIONE 6 - Politiche giovanili, sport e tempo libero	0,00	0,00	0,00	0,00	0,00	0,00	0,00	0,00	0,00	0,00	0,00
07 MISSIONE 7 - Turismo											

Cons. Inter. Servizi Sociali Pinerolo

**PROSPETTO DELLE SPESE DI BILANCIO PER MISSIONI, PROGRAMMI E MACROAGGREGATI - Allegato e) al Rendiconto - Spese per macroaggregati
SPESE IN CONTO CAPITALE E SPESE PER INCREMENTO DI ATTIVITA' FINANZIARIE - PAGAMENTI IN C/RESIDUI (Anno 2023)**

MISSIONI E PROGRAMMI \ MACROAGGREGATI	Tributi in conto capitale a carico dell'ente	Investimenti fissi lordi e acquisto di terreni	Contributi agli investimenti	Altri Trasferimenti in conto capitale	Altre spese in conto capitale	Totale SPESE IN CONTO CAPITALE	Acquisizioni di attivita' finanziarie	Concessione crediti di breve termine	Concessione crediti di medio-lungo termine	Altre spese per incremento di attivita' finanziarie	Totale SPESE PER INCREMENTO DI ATTIVITA' FINANZIARIE
	201	202	203	204	205	200	301	302	303	304	300
01 Sviluppo e la valorizzazione del turismo	0,00	0,00	0,00	0,00	0,00	0,00	0,00	0,00	0,00	0,00	0,00
TOTALE MISSIONE 7 - Turismo	0,00	0,00	0,00	0,00	0,00	0,00	0,00	0,00	0,00	0,00	0,00
08 MISSIONE 8 - Assetto del territorio ed edilizia abitativa											
01 Urbanistica e assetto del territorio	0,00	0,00	0,00	0,00	0,00	0,00	0,00	0,00	0,00	0,00	0,00
02 Edilizia residenziale pubblica e locale e piani di edilizia economico-popolare	0,00	0,00	0,00	0,00	0,00	0,00	0,00	0,00	0,00	0,00	0,00
TOTALE MISSIONE 8 - Assetto del territorio ed edilizia abitativa	0,00	0,00	0,00	0,00	0,00	0,00	0,00	0,00	0,00	0,00	0,00
09 MISSIONE 9 - Sviluppo sostenibile e tutela del territorio e dell'ambiente											
01 Difesa del suolo	0,00	0,00	0,00	0,00	0,00	0,00	0,00	0,00	0,00	0,00	0,00
02 Tutela, valorizzazione e recupero ambientale	0,00	0,00	0,00	0,00	0,00	0,00	0,00	0,00	0,00	0,00	0,00
03 Rifiuti	0,00	0,00	0,00	0,00	0,00	0,00	0,00	0,00	0,00	0,00	0,00
04 Servizio idrico integrato	0,00	0,00	0,00	0,00	0,00	0,00	0,00	0,00	0,00	0,00	0,00
05 Aree protette, parchi naturali, protezione naturalistica e forestazione	0,00	0,00	0,00	0,00	0,00	0,00	0,00	0,00	0,00	0,00	0,00
06 Tutela e valorizzazione delle risorse idriche	0,00	0,00	0,00	0,00	0,00	0,00	0,00	0,00	0,00	0,00	0,00
07 Sviluppo sostenibile territorio montano piccoli Comuni	0,00	0,00	0,00	0,00	0,00	0,00	0,00	0,00	0,00	0,00	0,00
08 Qualità dell'aria e riduzione dell'inquinamento	0,00	0,00	0,00	0,00	0,00	0,00	0,00	0,00	0,00	0,00	0,00
TOTALE MISSIONE 9 - Sviluppo sostenibile e tutela del territorio e dell'ambiente	0,00	0,00	0,00	0,00	0,00	0,00	0,00	0,00	0,00	0,00	0,00
10 MISSIONE 10 - Trasporti e diritto alla mobilità											
01 Trasporto ferroviario	0,00	0,00	0,00	0,00	0,00	0,00	0,00	0,00	0,00	0,00	0,00
02 Trasporto pubblico locale	0,00	0,00	0,00	0,00	0,00	0,00	0,00	0,00	0,00	0,00	0,00

Cons. Inter. Servizi Sociali Pinerolo

**PROSPETTO DELLE SPESE DI BILANCIO PER MISSIONI, PROGRAMMI E MACROAGGREGATI - Allegato e) al Rendiconto - Spese per macroaggregati
SPESE IN CONTO CAPITALE E SPESE PER INCREMENTO DI ATTIVITA' FINANZIARIE - PAGAMENTI IN C/RESIDUI (Anno 2023)**

MISSIONI E PROGRAMMI \ MACROAGGREGATI	Tributi in conto capitale a carico dell'ente	Investimenti fissi lordi e acquisto di terreni	Contributi agli investimenti	Altri Trasferimenti in conto capitale	Altre spese in conto capitale	Totale SPESE IN CONTO CAPITALE	Acquisizioni di attivita' finanziarie	Concessione crediti di breve termine	Concessione crediti di medio-lungo termine	Altre spese per incremento di attivita' finanziarie	Totale SPESE PER INCREMENTO DI ATTIVITA' FINANZIARIE
	201	202	203	204	205	200	301	302	303	304	300
03 Trasporto per vie d'acqua	0,00	0,00	0,00	0,00	0,00	0,00	0,00	0,00	0,00	0,00	0,00
04 Altre modalità di trasporto	0,00	0,00	0,00	0,00	0,00	0,00	0,00	0,00	0,00	0,00	0,00
05 Viabilità e infrastrutture stradali	0,00	0,00	0,00	0,00	0,00	0,00	0,00	0,00	0,00	0,00	0,00
TOTALE MISSIONE 10 - Trasporti e diritto alla mobilità	0,00	0,00	0,00	0,00	0,00	0,00	0,00	0,00	0,00	0,00	0,00
11 MISSIONE 11 - Soccorso civile											
01 Sistema di protezione civile	0,00	0,00	0,00	0,00	0,00	0,00	0,00	0,00	0,00	0,00	0,00
02 Interventi a seguito di calamità naturali	0,00	0,00	0,00	0,00	0,00	0,00	0,00	0,00	0,00	0,00	0,00
TOTALE MISSIONE 11 - Soccorso civile	0,00	0,00	0,00	0,00	0,00	0,00	0,00	0,00	0,00	0,00	0,00
12 MISSIONE 12 - Diritti sociali, politiche sociali e famiglia											
01 Interventi per l'infanzia e i minori e per asili nido	0,00	0,00	0,00	0,00	0,00	0,00	0,00	0,00	0,00	0,00	0,00
02 Interventi per la disabilità	0,00	0,00	0,00	0,00	0,00	0,00	0,00	0,00	0,00	0,00	0,00
03 Interventi per gli anziani	0,00	0,00	0,00	0,00	0,00	0,00	0,00	0,00	0,00	0,00	0,00
04 Interventi per i soggetti a rischio di esclusione sociale	0,00	0,00	0,00	0,00	0,00	0,00	0,00	0,00	0,00	0,00	0,00
05 Interventi per le famiglie	0,00	0,00	0,00	0,00	0,00	0,00	0,00	0,00	0,00	0,00	0,00
06 Interventi per il diritto alla casa	0,00	0,00	0,00	0,00	0,00	0,00	0,00	0,00	0,00	0,00	0,00
07 Programmazione e governo della rete dei servizi sociosanitari e sociali	0,00	0,00	0,00	0,00	0,00	0,00	0,00	0,00	0,00	0,00	0,00
08 Cooperazione e associazionismo	0,00	0,00	0,00	0,00	0,00	0,00	0,00	0,00	0,00	0,00	0,00
09 Servizio necroscopico e cimiteriale	0,00	0,00	0,00	0,00	0,00	0,00	0,00	0,00	0,00	0,00	0,00
TOTALE MISSIONE 12 - Diritti sociali, politiche sociali e famiglia	0,00	0,00	0,00	0,00	0,00	0,00	0,00	0,00	0,00	0,00	0,00
13 MISSIONE 13 - Tutela della salute											

Cons. Inter. Servizi Sociali Pinerolo

**PROSPETTO DELLE SPESE DI BILANCIO PER MISSIONI, PROGRAMMI E MACROAGGREGATI - Allegato e) al Rendiconto - Spese per macroaggregati
SPESE IN CONTO CAPITALE E SPESE PER INCREMENTO DI ATTIVITA' FINANZIARIE - PAGAMENTI IN C/RESIDUI (Anno 2023)**

MISSIONI E PROGRAMMI \ MACROAGGREGATI	Tributi in conto capitale a carico dell'ente	Investimenti fissi lordi e acquisto di terreni	Contributi agli investimenti	Altri Trasferimenti in conto capitale	Altre spese in conto capitale	Totale SPESE IN CONTO CAPITALE	Acquisizioni di attivita' finanziarie	Concessione crediti di breve termine	Concessione crediti di medio-lungo termine	Altre spese per incremento di attivita' finanziarie	Totale SPESE PER INCREMENTO DI ATTIVITA' FINANZIARIE
	201	202	203	204	205	200	301	302	303	304	300
04 Servizio sanitario regionale - ripiano di disavanzi sanitari relativi ad esercizi pregressi	0,00	0,00	0,00	0,00	0,00	0,00	0,00	0,00	0,00	0,00	0,00
05 Servizio sanitario regionale - Investimenti sanitari	0,00	0,00	0,00	0,00	0,00	0,00	0,00	0,00	0,00	0,00	0,00
07 Ulteriori spese in materia sanitaria	0,00	0,00	0,00	0,00	0,00	0,00	0,00	0,00	0,00	0,00	0,00
TOTALE MISSIONE 13 - Tutela della salute	0,00	0,00	0,00	0,00	0,00	0,00	0,00	0,00	0,00	0,00	0,00
14 MISSIONE 14 - Sviluppo economico e competitività											
01 Industria, PMI e Artigianato	0,00	0,00	0,00	0,00	0,00	0,00	0,00	0,00	0,00	0,00	0,00
02 Commercio - reti distributive - tutela dei consumatori	0,00	0,00	0,00	0,00	0,00	0,00	0,00	0,00	0,00	0,00	0,00
03 Ricerca e innovazione	0,00	0,00	0,00	0,00	0,00	0,00	0,00	0,00	0,00	0,00	0,00
04 Reti e altri servizi di pubblica utilità	0,00	0,00	0,00	0,00	0,00	0,00	0,00	0,00	0,00	0,00	0,00
TOTALE MISSIONE 14 - Sviluppo economico e competitività	0,00	0,00	0,00	0,00	0,00	0,00	0,00	0,00	0,00	0,00	0,00
15 MISSIONE 15 - Politiche per il lavoro e la formazione professionale											
01 Servizi per lo sviluppo del mercato del lavoro	0,00	0,00	0,00	0,00	0,00	0,00	0,00	0,00	0,00	0,00	0,00
02 Formazione professionale	0,00	0,00	0,00	0,00	0,00	0,00	0,00	0,00	0,00	0,00	0,00
03 Sostegno all'occupazione	0,00	0,00	0,00	0,00	0,00	0,00	0,00	0,00	0,00	0,00	0,00
TOTALE MISSIONE 15 - Politiche per il lavoro e la formazione professionale	0,00	0,00	0,00	0,00	0,00	0,00	0,00	0,00	0,00	0,00	0,00
16 MISSIONE 16 - Agricoltura, politiche agroalimentari e pesca											
01 Sviluppo del settore agricolo e del sistema agroalimentare	0,00	0,00	0,00	0,00	0,00	0,00	0,00	0,00	0,00	0,00	0,00
02 Caccia e pesca	0,00	0,00	0,00	0,00	0,00	0,00	0,00	0,00	0,00	0,00	0,00
TOTALE MISSIONE 16 - Agricoltura, politiche agroalimentari e pesca	0,00	0,00	0,00	0,00	0,00	0,00	0,00	0,00	0,00	0,00	0,00

Cons. Inter. Servizi Sociali Pinerolo

**PROSPETTO DELLE SPESE DI BILANCIO PER MISSIONI, PROGRAMMI E MACROAGGREGATI - Allegato e) al Rendiconto - Spese per macroaggregati
SPESE IN CONTO CAPITALE E SPESE PER INCREMENTO DI ATTIVITA' FINANZIARIE - PAGAMENTI IN C/RESIDUI (Anno 2023)**

MISSIONI E PROGRAMMI \ MACROAGGREGATI	Tributi in conto capitale a carico dell'ente	Investimenti fissi lordi e acquisto di terreni	Contributi agli investimenti	Altri Trasferimenti in conto capitale	Altre spese in conto capitale	Totale SPESE IN CONTO CAPITALE	Acquisizioni di attivita' finanziarie	Concessione crediti di breve termine	Concessione crediti di medio-lungo termine	Altre spese per incremento di attivita' finanziarie	Totale SPESE PER INCREMENTO DI ATTIVITA' FINANZIARIE
	201	202	203	204	205	200	301	302	303	304	300
17 MISSIONE 17 - Energia e diversificazione delle fonti energetiche											
01 Fonti energetiche	0,00	0,00	0,00	0,00	0,00	0,00	0,00	0,00	0,00	0,00	0,00
TOTALE MISSIONE 17 - Energia e diversificazione delle fonti energetiche	0,00	0,00	0,00	0,00	0,00	0,00	0,00	0,00	0,00	0,00	0,00
18 MISSIONE 18 - Relazioni con le altre autonomie territoriali e locali											
01 Relazioni finanziarie con le altre autonomie territoriali	0,00	0,00	0,00	0,00	0,00	0,00	0,00	0,00	0,00	0,00	0,00
TOTALE MISSIONE 18 - Relazioni con le altre autonomie territoriali e locali	0,00	0,00	0,00	0,00	0,00	0,00	0,00	0,00	0,00	0,00	0,00
19 MISSIONE 19 - Relazioni internazionali											
01 Relazioni internazionali e Cooperazione allo sviluppo	0,00	0,00	0,00	0,00	0,00	0,00	0,00	0,00	0,00	0,00	0,00
TOTALE MISSIONE 19 - Relazioni internazionali	0,00	0,00	0,00	0,00	0,00	0,00	0,00	0,00	0,00	0,00	0,00
20 MISSIONE 20 - Fondi e accantonamenti											
01 Fondo di riserva	0,00	0,00	0,00	0,00	0,00	0,00	0,00	0,00	0,00	0,00	0,00
02 Fondo crediti di dubbia esigibilità	0,00	0,00	0,00	0,00	0,00	0,00	0,00	0,00	0,00	0,00	0,00
03 Altri fondi	0,00	0,00	0,00	0,00	0,00	0,00	0,00	0,00	0,00	0,00	0,00
TOTALE MISSIONE 20 - Fondi e accantonamenti	0,00	0,00	0,00	0,00	0,00	0,00	0,00	0,00	0,00	0,00	0,00
TOTALE MACROAGGREGATI	0,00	24.747,10	0,00	0,00	0,00	24.747,10	0,00	0,00	0,00	0,00	0,00

Cons. Inter. Servizi Sociali Pinerolo

**PROSPETTO DELLE SPESE DI BILANCIO PER MISSIONI, PROGRAMMI E MACROAGGREGATI - Allegato e) al Rendiconto - Spese per macroaggregati
SPESE PER SERVIZI PER CONTO TERZI E PARTITE DI GIRO - IMPEGNI (Anno 2023)**

MISSIONI E PROGRAMMI \ MACROAGGREGATI		Uscite per partite di giro	Uscite per conto terzi	Totale
		701	702	700
99	MISSIONE 99 - Servizi per conto terzi			
01	Servizi per conto terzi - Partite di giro	774.094,22	21.451,72	795.545,94
02	Anticipazioni per il finanziamento del sistema sanitario nazionale	0,00	0,00	0,00
	TOTALE MISSIONE 99 - Servizi per conto terzi	774.094,22	21.451,72	795.545,94

Cons. Inter. Servizi Sociali Pinerolo

Allegato E) al Rendiconto - Spese per macroaggregati

RIEPILOGO SPESE PER TITOLI E MACROAGGREGATI (Anno 2023)

IMPEGNI

	TITOLI E MACROAGGREGATI DI SPESA	Totale	- di cui non ricorrenti
	TITOLO 1 - Spese correnti		
101	Redditi da lavoro dipendente	2.095.881,04	0,00
102	Imposte e tasse a carico dell'ente	145.578,25	0,00
103	Acquisto di beni e servizi	8.982.376,07	93.124,02
104	Trasferimenti correnti	2.472.151,05	55.885,60
105	Trasferimenti di tributi (solo per le Regioni)	0,00	0,00
106	Fondi perequativi (solo per le Regioni)	0,00	0,00
107	Interessi passivi	1.549,16	0,00
108	Altre spese per redditi da capitale	0,00	0,00
109	Rimborsi e poste correttive delle entrate	29.545,87	1.545,87
110	Altre spese correnti	147.348,53	0,00
100	Totale TITOLO 1	13.874.429,97	150.555,49
	TITOLO 2 - Spese in conto capitale		
201	Tributi in conto capitale a carico dell'ente	0,00	0,00
202	Investimenti fissi lordi e acquisto di terreni	20.314,53	20.314,53
203	Contributi agli investimenti	0,00	0,00
204	Altri trasferimenti in conto capitale	0,00	0,00
205	Altre spese in conto capitale	0,00	0,00
200	Totale TITOLO 2	20.314,53	20.314,53
	TITOLO 3 - Spese per incremento di attività finanziarie		
301	Acquisizioni di attività finanziarie	0,00	0,00
302	Concessione crediti di breve termine	0,00	0,00
303	Concessione crediti di medio-lungo termine	0,00	0,00
304	Altre spese per incremento di attività finanziarie	0,00	0,00
300	Totale TITOLO 3	0,00	0,00
	TITOLO 4 - Rimborso di prestiti		
401	Rimborso di titoli obbligazionari	0,00	0,00
402	Rimborso prestiti a breve termine	0,00	0,00
403	Rimborso mutui e altri finanziamenti a medio lungo termine	0,00	0,00
404	Rimborso di altre forme di indebitamento	0,00	0,00
405	Fondi per rimborso prestiti	0,00	0,00
400	Totale TITOLO 4	0,00	0,00
	TITOLO 5 - Chiusura Anticipazioni ricevute da istituto tesoriere/cassiere		
501	Chiusura Anticipazioni ricevute da istituto tesoriere/cassiere	902.481,75	902.481,75
500	Totale TITOLO 5	902.481,75	902.481,75
	TITOLO 7 - Uscite per conto terzi e partite di giro		
701	Uscite per partite di giro	774.094,22	0,00
702	Uscite per conto terzi	21.451,72	0,00
700	Totale TITOLO 7	795.545,94	0,00
	TOTALE IMPEGNI	15.592.772,19	1.073.351,77

Cons. Inter. Servizi Sociali Pinerolo

Allegato n. 10 - Rendiconto della gestione

Quadro Generale Riassuntivo (Anno 2023)

ENTRATE	ACCERTAMENTI	INCASSI	SPESE	IMPEGNI	PAGAMENTI
Fondo di cassa all'inizio dell'esercizio		1.225.803,17			
Utilizzo avanzo di amministrazione ⁽¹⁾ di cui Utilizzo Fondo anticipazioni di liquidità	4.792.426,66 0,00		Disavanzo di amministrazione ⁽³⁾	0,00	
Fondo pluriennale vincolato di parte corrente ⁽²⁾	373.162,43		Disavanzo derivante da debito autorizzato e non contratto ripianato con accensione di prestiti ⁽⁴⁾	0,00	
Fondo pluriennale vincolato in c/capitale ⁽²⁾ di cui Fondo pluriennale vincolato in c/capitale finanziato da debito	0,00 0,00				
Fondo pluriennale vincolato per incremento di attività finanziarie ⁽²⁾	0,00				
TITOLO 1 - Entrate correnti di natura tributaria, contributiva e perequativa	0,00	0,00	TITOLO 1 - Spese correnti Fondo pluriennale vincolato di parte corrente ⁽⁵⁾	13.874.429,97 566.450,90	13.012.988,48
TITOLO 2 - Trasferimenti correnti	13.613.328,11	12.129.550,71			
TITOLO 3 - Entrate extratributarie	514.754,46	517.262,89			
TITOLO 4 - Entrate in conto capitale	0,00	0,00	TITOLO 2 - Spese in conto capitale Fondo pluriennale vincolato in c/capitale ⁽⁵⁾ di cui Fondo pluriennale vincolato in c/capitale finanziato da debito	20.314,53 0,00 0,00	44.951,83
TITOLO 5 - Entrate da riduzione di attività finanziarie	0,00	0,00	TITOLO 3 - Spese per incremento di attività finanziarie Fondo pluriennale vincolato per incremento di attività finanziarie ⁽⁵⁾	0,00 0,00	0,00
Totale entrate finali	14.128.082,57	12.646.813,60	Totale spese finali	14.461.195,40	13.057.940,31
TITOLO 6 - Accensione di prestiti	0,00	0,00	TITOLO 4 - Rimborso di prestiti Fondo anticipazioni di liquidità ⁽⁶⁾	0,00 0,00	0,00
TITOLO 7 - Anticipazioni da istituto tesoriere/cassiere	902.481,75	902.481,75	TITOLO 5 - Chiusura Anticipazioni da istituto tesoriere/cassiere	902.481,75	902.481,75
TITOLO 9 - Entrate per conto di terzi e partite di giro	795.545,94	795.545,94	TITOLO 7 - Spese per conto terzi e partite di giro	795.545,94	822.216,07
Totale entrate dell'esercizio	15.826.110,26	14.344.841,29	Totale spese dell'esercizio	16.159.223,09	14.782.638,13
TOTALE COMPLESSIVO ENTRATE	20.991.699,35	15.570.644,46	TOTALE COMPLESSIVO SPESE	16.159.223,09	14.782.638,13
DISAVANZO DI COMPETENZA di cui Disavanzo di competenza da debito autorizzato e non contratto (DANC) ⁽⁷⁾	0,00 0,00		AVANZO DI COMPETENZA/FONDO DI CASSA	4.832.476,26	788.006,33
TOTALE A PAREGGIO	20.991.699,35	15.570.644,46	TOTALE A PAREGGIO	20.991.699,35	15.570.644,46

(1) Per "Utilizzo avanzo" si intende l'avanzo applicato al bilancio; indicare l'importo dello stanziamento definitivo di bilancio.

(2) Indicare l'importo iscritto in entrata del conto del bilancio alla corrispondente voce riguardante il fondo pluriennale vincolato.

(3) Corrisponde alla prima voce del conto del bilancio spese. Non comprende il disavanzo da debito non contratto delle Regioni e delle Province autonome.

(4) Inserire solo l'importo del disavanzo da debito autorizzato e non contratto ripianato nel corso dell'esercizio attraverso l'accensione dei prestiti.

(5) Indicare la somma degli stanziamenti riguardanti il corrispondente fondo pluriennale vincolato di spesa iscritti nel conto del bilancio (FPV corrente, FPV c/capitale o FPV per partite finanziarie).

(6) Indicare l'importo dello stanziamento definitivo di bilancio. Gli enti locali iscrivono il FAL in spesa solo nel caso di concessione di nuove anticipazioni di liquidità.

(7) Solo per le regioni: i saldi di competenza negativi determinati da impegni per investimenti a fronte di "debito autorizzato e non contratto" (DANC) non rilevano ai fini dell'equilibrio di bilancio di cui all'articolo 1, comma 821 della legge n. 145 del 2018. In particolare, il saldo di competenza negativo Equilibrio complessivo da DANC non determina la formazione o il peggioramento del disavanzo di amministrazione da DANC se è compensato dal risultato positivo della gestione dei residui o dall'utilizzo "di fatto" del risultato di amministrazione libero non applicato al bilancio.

(8) Inserire il totale della colonna c) dell'allegato a/1 "Elenco analitico delle risorse accantonate nel risultato di amministrazione" al netto dell'accantonamento al Fondo anticipazioni di liquidità, non considerato ai fini della determinazione dell'importo del disavanzo di competenza.

GESTIONE DEL BILANCIO	
a) Avanzo di competenza (+) / Disavanzo di competenza (-)	4.832.476,26
b) Risorse accantonate stanziate nel bilancio dell'esercizio N (+) ⁽⁸⁾	220.965,47
c) Risorse vincolate nel bilancio (+) ⁽⁹⁾	3.580.558,47
d) Equilibrio di bilancio (d=a-b-c)	1.030.952,32
di cui Equilibrio di bilancio negativo determinato da debito autorizzato e non contratto (DANC) ⁽⁷⁾	0,00
GESTIONE DEGLI ACCANTONAMENTI IN SEDE DI RENDICONTO	
d) Equilibrio di bilancio (+)/(-)	1.030.952,32
e) Variazione accantonamenti effettuata in sede di rendiconto (+)/(-) ⁽¹⁰⁾	-6.507,42
f) Equilibrio complessivo (f=d-e)	1.037.459,74
di cui Equilibrio complessivo negativo da DANC che non peggiora il disavanzo di amm. ⁽⁷⁾	0,00
di cui Equilibrio complessivo negativo da DANC che peggiora il disavanzo di amm.	0,00

Cons. Inter. Servizi Sociali Pinerolo

Allegato n.10 - Rendiconto della Gestione

VERIFICA EQUILIBRI (Anno 2023)

EQUILIBRIO ECONOMICO-FINANZIARIO		COMPETENZA (ACCERTAMENTI E IMPEGNI IMPUTATI AL 2023)
A) Fondo pluriennale vincolato per spese correnti iscritto in entrata	(+)	373.162,43
AA) Recupero disavanzo di amministrazione esercizio precedente	(-)	0,00
Q1) Fondo pluriennale vincolato per spese titolo 2.04 Altri trasferimenti in conto capitale iscritto in entrata	(+)	0,00
B) Entrate Titoli 1.00 - 2.00 - 3.00 <i>di cui per estinzione anticipata di prestiti</i>	(+)	14.128.082,57 0,00
C) Entrate Titolo 4.02.06 - Contributi agli investimenti direttamente destinati al rimborso dei prestiti da amministrazioni pubbliche	(+)	0,00
D) Spese Titolo 1.00 - Spese correnti <i>di cui spese correnti non ricorrenti finanziate con utilizzo del risultato di amministrazione</i>	(-)	13.874.429,97 0,00
D1) Fondo pluriennale vincolato di parte corrente (di spesa)	(-)	566.450,90
E) Spese Titolo 2.04 - Altri trasferimenti in conto capitale	(-)	0,00
E1) Fondo pluriennale vincolato di spesa - titolo 2.04 Altri trasferimenti in conto capitale	(-)	0,00
F1) Spese Titolo 4.00 - Quote di capitale amm.to dei mutui e prestiti obbligazionari <i>di cui per estinzione anticipata di prestiti</i>	(-)	0,00 0,00
F2) Fondo anticipazioni di liquidità	(-)	0,00
G) Somma finale (G=A-AA+Q1+B+C-D-D1-D2-E-E1-F1-F2)		60.364,13
ALTRE POSTE DIFFERENZIALI, PER ECCEZIONI PREVISTE DA NORME DI LEGGE E DAI PRINCIPI CONTABILI, CHE HANNO EFFETTO SULL'EQUILIBRIO EX ARTICOLO 162, COMMA 6, DEL TESTO UNICO DELLE LEGGI SULL'ORDINAMENTO DEGLI ENTI LOCALI		
H) Utilizzo avanzo di amministrazione per spese correnti e per rimborso prestiti <i>di cui per estinzione anticipata di prestiti</i>	(+)	4.792.426,66 0,00
I) Entrate di parte capitale destinate a spese correnti in base a specifiche disposizioni di legge o dei principi <i>di cui per estinzione anticipata di prestiti</i>	(+)	0,00 0,00
L) Entrate di parte corrente destinate a spese di investimento in base a specifiche disposizioni di legge o dei principi contabili	(-)	0,00
M) Entrate da accensione di prestiti destinate a estinzione anticipata dei prestiti	(+)	0,00
O1) RISULTATO DI COMPETENZA DI PARTE CORRENTE (O1=G+H+I-L+M)		4.852.790,79
- Risorse accantonate di parte corrente stanziare nel bilancio dell'esercizio 2023	(-)	220.965,47
- Risorse vincolate di parte corrente nel bilancio	(-)	3.580.558,47
O2) EQUILIBRIO DI BILANCIO DI PARTE CORRENTE		1.051.266,85
- Variazione accantonamenti di parte corrente effettuata in sede di rendiconto '(+)/(-)	(-)	-6.507,42

Cons. Inter. Servizi Sociali Pinerolo

Allegato n.10 - Rendiconto della Gestione

VERIFICA EQUILIBRI (Anno 2023)

EQUILIBRIO ECONOMICO-FINANZIARIO		COMPETENZA (ACCERTAMENTI E IMPEGNI IMPUTATI AL 2023)
O3) EQUILIBRIO COMPLESSIVO DI PARTE CORRENTE		1.057.774,27
P) Utilizzo avanzo di amministrazione per spese di investimento	(+)	0,00
Q) Fondo pluriennale vincolato per spese in conto capitale iscritto in entrata	(+)	0,00
Q1) Fondo pluriennale vincolato per spese titolo 2.04 Altri trasferimenti in conto capitale iscritto in entrata	(-)	0,00
J2) Fondo pluriennale vincolato per spese Titolo 3.01 Acquisizioni di attività finanziarie iscritto in entrata	(+)	0,00
R) Entrate Titoli 4.00-5.00-6.00	(+)	0,00
C) Entrate Titolo 4.02.06 - Contributi agli investimenti direttamente destinati al rimborso dei prestiti da amministrazioni pubbliche	(-)	0,00
I) Entrate di parte capitale destinate a spese correnti in base a specifiche disposizioni di legge o dei principi	(-)	0,00
S1) Entrate Titolo 5.02 per Riscossione crediti di breve termine	(-)	0,00
S2) Entrate Titolo 5.03 per Riscossione crediti di medio-lungo termine	(-)	0,00
T) Entrate Titolo 5.04 relative a Altre entrate per riduzione di attività finanziarie	(-)	0,00
L) Entrate di parte corrente destinate a spese di investimento in base a specifiche disposizioni di legge o dei principi contabili	(+)	0,00
M) Entrate da accensione di prestiti destinate a estinzione anticipata dei prestiti	(-)	0,00
U) Spese Titolo 2.00 - Spese in conto capitale	(-)	20.314,53
U1) Fondo pluriennale vincolato in c/capitale (di spesa)	(-)	0,00
V) Spese Titolo 3.01 per Acquisizioni di attività finanziarie	(-)	0,00
Y2) Fondo pluriennale vincolato per spese Titolo 3.01 Acquisizioni di attività finanziarie iscritto in spesa	(-)	0,00
E) Spese Titolo 2.04 - Altri trasferimenti in conto capitale	(+)	0,00
E1) Fondo pluriennale vincolato di spesa - titolo 2.04 Altri trasferimenti in conto capitale	(+)	0,00
Z1) RISULTATO DI COMPETENZA IN C/CAPITALE (Z1 = P+Q-Q1+J2+R-C-I-S1-S2-T+L-M-U-U1-U2-V-Y2+E+E1)		-20.314,53
- Risorse accantonate in c/capitale stanziato nel bilancio dell'esercizio 2023	(-)	0,00
- Risorse vincolate in c/capitale nel bilancio	(-)	0,00
Z2) EQUILIBRIO DI BILANCIO IN C/CAPITALE		-20.314,53
- Variazione accantonamenti in c/capitale effettuata in sede di rendiconto'(+)/(-)	(-)	0,00

Cons. Inter. Servizi Sociali Pinerolo

Allegato n.10 - Rendiconto della Gestione

VERIFICA EQUILIBRI (Anno 2023)

EQUILIBRIO ECONOMICO-FINANZIARIO		COMPETENZA (ACCERTAMENTI E IMPEGNI IMPUTATI AL 2023)
Z3) EQUILIBRIO COMPLESSIVO IN CAPITALE		-20.314,53
J) Utilizzo risultato di amministrazione per l'incremento di attività finanziarie	(+)	0,00
J1) Fondo pluriennale vincolato per incremento di attività finanziarie iscritto in entrata	(+)	0,00
J2) Fondo pluriennale vincolato per spese Titolo 3.01 Acquisizioni di attività finanziarie iscritto in entrata	(-)	0,00
S1) Entrate Titolo 5.02 per Riscossione crediti di breve termine	(+)	0,00
S2) Entrate Titolo 5.03 per Riscossione crediti di medio-lungo termine	(+)	0,00
T) Entrate Titolo 5.04 relative a Altre entrate per riduzioni di attività finanziarie	(+)	0,00
X1) Spese Titolo 3.02 per Concessione crediti di breve termine	(-)	0,00
X2) Spese Titolo 3.03 per Concessione crediti di medio-lungo termine	(-)	0,00
Y) Spese Titolo 3.04 per Altre spese per incremento di attività finanziarie	(-)	0,00
Y1) Fondo pluriennale vincolato per incremento di attività finanziarie (di spesa)	(-)	0,00
Y2) Fondo pluriennale vincolato per spese Titolo 3.01 Acquisizioni di attività finanziarie iscritto in spesa	(+)	0,00
W1) RISULTATO DI COMPETENZA (W/1 = O1+Z1+J+J1-J2+S1+S2+T-X1-X2-Y-Y1+Y2)		4.832.476,26
Risorse accantonate stanziare nel bilancio dell'esercizio 2023		220.965,47
Risorse vincolate nel bilancio		3.580.558,47
W2/EQUILIBRIO DI BILANCIO		1.030.952,32
Variatione accantonamenti effettuata in sede di rendiconto		-6.507,42
W3/EQUILIBRIO COMPLESSIVO		1.037.459,74

Saldo corrente ai fini della copertura degli investimenti pluriennali:

O1) Risultato di competenza di parte corrente		4.852.790,79
Utilizzo risultato di amministrazione destinato al finanziamento di spese correnti ricorrenti e al rimborso di prestiti al netto del fondo anticipazione di liquidità	(-)	4.792.426,66
Entrate non ricorrenti che non hanno dato copertura a impegni	(-)	0,00
- Risorse accantonate di parte corrente stanziare nel bilancio dell'esercizio 2023	(-)	220.965,47
- Variatione accantonamenti di parte corrente effettuata in sede di rendiconto '(+)/(-)	(-)	-6.507,42
- Risorse vincolate di parte corrente nel bilancio	(-)	3.580.558,47
Equilibrio di parte corrente ai fini della copertura degli investimenti pluriennali.		-3.734.652,39

CONTABILITA' ECONOMICO PATRIMONIALE

Cons. Inter. Servizi Sociali Pinerolo

Allegato n. 10 - Rendiconto della gestione

CONTO ECONOMICO (Anno 2023)

CONTO ECONOMICO		2023	2022	riferimento art.2425 cc	riferimento DM 26/4/95
<u>A) COMPONENTI POSITIVI DELLA GESTIONE</u>					
1	Proventi da tributi	0,00	0,00		
2	Proventi da fondi perequativi	0,00	0,00		
3	Proventi da trasferimenti e contributi	13.613.328,11	15.733.068,59		
a	<i>Proventi da trasferimenti correnti</i>	13.613.328,11	15.733.068,59		A5c
b	<i>Quota annuale di contributi agli investimenti</i>	0,00	0,00		E20c
c	<i>Contributi agli investimenti</i>	0,00	0,00		
4	Ricavi delle vendite e prestazioni e proventi da servizi pubblici	460.417,71	498.068,06	A1	A1a
a	<i>Proventi derivanti dalla gestione dei beni</i>	0,00	0,00		
b	<i>Ricavi della vendita di beni</i>	0,00	0,00		
c	<i>Ricavi e proventi dalla prestazione di servizi</i>	460.417,71	498.068,06		
5	Variazioni nelle rimanenze di prodotti in corso di lavorazione, etc. (+/-)	0,00	0,00	A2	A2
6	Variazione dei lavori in corso su ordinazione	0,00	0,00	A3	A3
7	Incrementi di immobilizzazioni per lavori interni	0,00	0,00	A4	A4
8	Altri ricavi e proventi diversi	46.065,51	97.800,58	A5	A5 a e b
TOTALE COMPONENTI POSITIVI DELLA GESTIONE (A)		14.119.811,33	16.328.937,23		
<u>B) COMPONENTI NEGATIVI DELLA GESTIONE</u>					
9	Acquisto di materie prime e/o beni di consumo	128.789,05	49.623,24	B6	B6
10	Prestazioni di servizi	8.784.459,00	8.833.566,40	B7	B7
11	Utilizzo beni di terzi	67.790,40	61.613,65	B8	B8
12	Trasferimenti e contributi	2.472.151,05	2.331.567,90		
a	<i>Trasferimenti correnti</i>	2.472.151,05	2.331.567,90		
b	<i>Contributi agli investimenti ad Amministrazioni pubb.</i>	0,00	0,00		
c	<i>Contributi agli investimenti ad altri soggetti</i>	0,00	0,00		
13	Personale	2.123.175,12	2.162.658,98	B9	B9
14	Ammortamenti e svalutazioni	42.829,91	28.394,91	B10	B10
a	<i>Ammortamenti di immobilizzazioni Immateriali</i>	1.838,02	1.838,02	B10a	B10a
b	<i>Ammortamenti di immobilizzazioni materiali</i>	20.431,89	20.725,96	B10b	B10b
c	<i>Altre svalutazioni delle immobilizzazioni</i>	0,00	0,00	B10c	B10c
d	<i>Svalutazione dei crediti</i>	20.560,00	5.830,93	B10d	B10d
15	Variazioni nelle rimanenze di materie prime e/o beni di consumo (+/-)	0,00	0,00	B11	B11
16	Accantonamenti per rischi	0,00	0,00	B12	B12
17	Altri accantonamenti	155.000,00	50.000,00	B13	B13
18	Oneri diversi di gestione	176.520,22	161.440,52	B14	B14
TOTALE COMPONENTI NEGATIVI DELLA GESTIONE (B)		13.950.714,75	13.678.865,60		
DIFFERENZA FRA COMP. POSITIVI E NEGATIVI DELLA GESTIONE (A-B)		169.096,58	2.650.071,63		
<u>C) PROVENTI ED ONERI FINANZIARI</u>					
<i>Proventi finanziari</i>					
19	Proventi da partecipazioni	0,00	0,00	C15	C15
a	<i>da società controllate</i>	0,00	0,00		
b	<i>da società partecipate</i>	0,00	0,00		
c	<i>da altri soggetti</i>	0,00	0,00		
20	Altri proventi finanziari	0,00	0,00	C16	C16
Totale proventi finanziari		0,00	0,00		
<i>Oneri finanziari</i>					
21	Interessi ed altri oneri finanziari	1.549,16	0,00	C17	C17
a	<i>Interessi passivi</i>	1.549,16	0,00		
b	<i>Altri oneri finanziari</i>	0,00	0,00		
Totale oneri finanziari		1.549,16	0,00		
TOTALE PROVENTI ED ONERI FINANZIARI (C)		-1.549,16	0,00		
<u>D) RETTIFICHE DI VALORE ATTIVITA' FINANZIARIE</u>					
22	Rivalutazioni	0,00	0,00	D18	D18
23	Svalutazioni	0,00	0,00	D19	D19
TOTALE RETTIFICHE (D)		0,00	0,00		

CONTO ECONOMICO (Anno 2023)

CONTO ECONOMICO		2023	2022	riferimento	riferimento
				art.2425 cc	DM 26/4/95
	<u>E) PROVENTI ED ONERI STRAORDINARI</u>				
24	Proventi straordinari	80.882,20	100.527,65	E20	E20
a	<i>Proventi da permessi di costruire</i>	0,00	0,00		
b	<i>Proventi da trasferimenti in conto capitale</i>	0,00	0,00		
c	<i>Soppravvenienze attive e insussistenze del passivo</i>	80.882,20	100.527,65		E20b
d	<i>Plusvalenze patrimoniali</i>	0,00	0,00		E20c
e	<i>Altri proventi straordinari</i>	0,00	0,00		
	Totale proventi straordinari	80.882,20	100.527,65		
25	Oneri straordinari	55.333,58	135.143,09	E21	E21
a	<i>Trasferimenti in conto capitale</i>	0,00	0,00		
b	<i>Sopravvenienze passive e insussistenze dell'attivo</i>	45.768,67	128.654,28		E21b
c	<i>Minusvalenze patrimoniali</i>	0,00	0,00		E21a
d	<i>Altri oneri straordinari</i>	9.564,91	6.488,81		E21d
	Totale oneri straordinari	55.333,58	135.143,09		
	TOTALE PROVENTI ED ONERI STRAORDINARI (E)	25.548,62	-34.615,44		
	RISULTATO PRIMA DELLE IMPOSTE (A-B+C+D+E)	193.096,04	2.615.456,19		
26	Imposte	145.681,68	138.227,38	E22	E22
27	RISULTATO DELL'ESERCIZIO	47.414,36	2.477.228,81	E23	E23

Cons. Inter. Servizi Sociali Pinerolo

Allegato n. 10 - Rendiconto della gestione

Stato Patrimoniale - Attivo (Anno 2023)

STATO PATRIMONIALE (ATTIVO)		2023	2022	riferimento art.2424 CC	riferimento DM 26/4/95
A) CREDITI vs.LO STATO ED ALTRE AMMINISTRAZIONI PUBBLICHE PER LA PARTECIPAZIONE AL FONDO DI DOTAZIONE		0,00	0,00	A	A
TOTALE CREDITI vs PARTECIPANTI (A)		0,00	0,00		
B) IMMOBILIZZAZIONI					
<u>Immobilizzazioni immateriali</u>				BI	BI
I	1 Costi di impianto e di ampliamento	0,00	0,00	BI1	BI1
	2 Costi di ricerca sviluppo e pubblicità	0,00	0,00	BI2	BI2
	3 Diritti di brevetto ed utilizzazione opere dell'ingegno	3.522,76	5.360,78	BI3	BI3
	4 Concessioni, licenze, marchi e diritti simile	0,00	0,00	BI4	BI4
	5 Avviamento	0,00	0,00	BI5	BI5
	6 Immobilizzazioni in corso ed acconti	0,00	0,00	BI6	BI6
	9 Altre	0,00	0,00	BI7	BI7
Totale immobilizzazioni immateriali		3.522,76	5.360,78		
<u>Immobilizzazioni materiali</u>					
II	1 Beni demaniali	0,00	0,00		
	1.1 Terreni	0,00	0,00		
	1.2 Fabbricati	0,00	0,00		
	1.3 Infrastrutture	0,00	0,00		
	1.9 Altri beni demaniali	0,00	0,00		
III	2 Altre immobilizzazioni materiali	103.455,97	124.456,59		
	2.1 Terreni	0,00	0,00	BI11	BI11
	a di cui in leasing finanziario	0,00	0,00		
	2.2 Fabbricati	16.408,37	16.777,02		
	a di cui in leasing finanziario	0,00	0,00		
	2.3 Impianti e macchinari	2.530,13	2.716,43	BI12	BI12
	a di cui in leasing finanziario	0,00	0,00		
	2.4 Attrezzature industriali e commerciali	2.193,15	2.353,95	BI13	BI13
	2.5 Mezzi di trasporto	14.373,76	14.380,09		
	2.6 Macchine per ufficio e hardware	10.284,67	4.883,00		
	2.7 Mobili e arredi	55.855,06	81.429,27		
	2.8 Infrastrutture	0,00	0,00		
	2.99 Altri beni materiali	1.810,83	1.916,83		
	3 Immobilizzazioni in corso ed acconti	0,00	0,00	BI15	BI15
Totale immobilizzazioni materiali		103.455,97	124.456,59		
<u>Immobilizzazioni Finanziarie</u>					
IV	1 Partecipazioni in	0,00	0,00	BI111	BI111
	a imprese controllate	0,00	0,00	BI111a	BI111a
	b imprese partecipate	0,00	0,00	BI111b	BI111b
	c altri soggetti	0,00	0,00		
	2 Crediti verso	0,00	0,00	BI112	BI112
	a altre amministrazioni pubbliche	0,00	0,00		
	b imprese controllate	0,00	0,00	BI112a	BI112a
	c imprese partecipate	0,00	0,00	BI112b	BI112b
	d altri soggetti	0,00	0,00	BI112c BI112d	BI112d
	3 Altri titoli	0,00	0,00	BI113	
Totale immobilizzazioni finanziarie		0,00	0,00		
TOTALE IMMOBILIZZAZIONI (B)		106.978,73	129.817,37		

Stato Patrimoniale - Attivo (Anno 2023)

STATO PATRIMONIALE (ATTIVO)		2023	2022	riferimento art.2424 CC	riferimento DM 26/4/95
I	C) ATTIVO CIRCOLANTE				
	<u>Rimanenze</u>	0,00	0,00	CI	CI
	Totale rimanenze	0,00	0,00		
II	<u>Crediti</u>				
1	Crediti di natura tributaria	1.892,00	0,00		
a	Crediti da tributi destinati al finanziamento della sanità	0,00	0,00		
b	Altri crediti da tributi	1.892,00	0,00		
c	Crediti da Fondi perequativi	0,00	0,00		
2	Crediti per trasferimenti e contributi	8.973.579,37	7.503.326,22		
a	verso amministrazioni pubbliche	8.931.741,65	7.463.900,86		
b	imprese controllate	0,00	0,00	CII2	CII2
c	imprese partecipate	0,00	0,00	CII3	CII3
d	verso altri soggetti	41.837,72	39.425,36		
3	Verso clienti ed utenti	80.416,99	87.379,35	CII1	CII1
4	Altri Crediti	41.327,80	56.300,85	CII5	CII5
a	verso l'erario	0,00	0,00		
b	per attività svolta per c/terzi	0,00	0,00		
c	altri	41.327,80	56.300,85		
	Totale crediti	9.097.216,16	7.647.006,42		
III	<u>Attività finanziarie che non costituiscono immobilizzi</u>				
1	Partecipazioni	0,00	0,00	CIII1,2,3,4,5	CIII1,2,3
2	Altri titoli	0,00	0,00	CIII6	CIII5
	Totale attività finanziarie che non costituiscono immobilizzi	0,00	0,00		
IV	<u>Disponibilità liquide</u>				
1	Conto di tesoreria	788.006,33	1.225.803,17		
a	Istituto tesoriere	0,00	1.225.803,17		CIV1a
b	presso Banca d'Italia	788.006,33	0,00		
2	Altri depositi bancari e postali	0,00	0,00	CIV1	CIV1b e CIV1c
3	Denaro e valori in cassa	0,00	0,00	CIV2 e CIV3	CIV2 e CIV3
4	Altri conti presso la tesoreria statale intestati all'ente	0,00	0,00		
	Totale disponibilità liquide	788.006,33	1.225.803,17		
	TOTALE ATTIVO CIRCOLANTE (C)	9.885.222,49	8.872.809,59		
	D) RATEI E RISCONTI				
1	Ratei attivi	0,00	0,00	D	D
2	Risconti attivi	3.880,00	4.018,59	D	D
	TOTALE RATEI E RISCONTI (D)	3.880,00	4.018,59		
	TOTALE DELL'ATTIVO (A+B+C+D)	9.996.081,22	9.006.645,55		

Cons. Inter. Servizi Sociali Pinerolo

Allegato n. 10 - Rendiconto della gestione

Stato Patrimoniale - Passivo (Anno 2023)

STATO PATRIMONIALE (PASSIVO)		2023	2022	riferimento art.2424 CC	riferimento DM 26/4/95
A) PATRIMONIO NETTO					
I	Fondo di dotazione	95.569,77	95.569,77	AI	AI
II	Riserve	0,00	0,00		
b	<i>da capitale</i>	0,00	0,00	AII, AIII	AII, AIII
c	<i>da permessi di costruire</i>	0,00	0,00		
d	<i>riserve indisponibili per beni demaniali e patrimoniali indisponibili e per i beni</i>	0,00	0,00		
e	<i>altre riserve indisponibili</i>	0,00	0,00		
f	<i>altre riserve disponibili</i>	0,00	0,00		
III	Risultato economico dell'esercizio	47.414,36	2.477.228,81	AIX	AIX
IV	Risultati economici di esercizi precedenti	4.979.748,76	2.502.519,95	AVII	
V	Riserve negative per beni indisponibili	0,00	0,00		
TOTALE PATRIMONIO NETTO (A)		5.122.732,89	5.075.318,53		
B) FONDI PER RISCHI ED ONERI					
1	Per trattamento di quiescenza	0,00	0,00	B1	B1
2	Per imposte	0,00	0,00	B2	B2
3	Altri	213.471,00	70.271,00	B3	B3
TOTALE FONDI RISCHI ED ONERI (B)		213.471,00	70.271,00		
C) TRATTAMENTO DI FINE RAPPORTO		0,00	0,00	C	C
TOTALE T.F.R. (C)		0,00	0,00		
D) DEBITI					
1	Debiti da finanziamento	0,00	0,00		
a	<i>prestiti obbligazionari</i>	0,00	0,00	D1e D2	D1
b	<i>v/ altre amministrazioni pubbliche</i>	0,00	0,00		
c	<i>verso banche e tesoriere</i>	0,00	0,00	D4	D3 e D4
d	<i>verso altri finanziatori</i>	0,00	0,00	D5	
2	Debiti verso fornitori	3.391.352,17	2.870.896,25	D7	D6
3	Acconti	0,00	0,00	D6	D5
4	Debiti per trasferimenti e contributi	904.136,13	732.410,19		
a	<i>enti finanziati dal servizio sanitario nazionale</i>	0,00	0,00		
b	<i>altre amministrazioni pubbliche</i>	583.885,91	491.312,61		
c	<i>imprese controllate</i>	0,00	0,00	D9	D8
d	<i>imprese partecipate</i>	0,00	0,00	D10	D9
e	<i>altri soggetti</i>	320.250,22	241.097,58		
5	Altri debiti	189.326,71	116.928,45	D12,D13,D14	D11,D12,D13
a	<i>tributari</i>	8.841,84	29.084,79		
b	<i>verso istituti di previdenza e sicurezza sociale</i>	0,00	333,20		
c	<i>per attività svolta per c/terzi</i>	0,00	0,00		
d	<i>altri</i>	180.484,87	87.510,46		
TOTALE DEBITI (D)		4.484.815,01	3.720.234,89		

Cons. Inter. Servizi Sociali Pinerolo

Allegato n. 10 - Rendiconto della gestione

Stato Patrimoniale - Passivo (Anno 2023)

STATO PATRIMONIALE (PASSIVO)		2023	2022	riferimento art.2424 CC	riferimento DM 26/4/95
	<u>E) RATEI E RISCONTI E CONTRIBUTI AGLI INVESTIMENTI</u>				
I	Ratei passivi	175.062,32	140.821,13	E	E
II	Risconti passivi	0,00	0,00	E	E
1	Contributi agli investimenti	0,00	0,00		
a	da altre amministrazioni pubbliche	0,00	0,00		
b	da altri soggetti	0,00	0,00		
2	Concessioni pluriennali	0,00	0,00		
3	Altri risconti passivi	0,00	0,00		
	TOTALE RATEI E RISCONTI (E)	175.062,32	140.821,13		
	TOTALE DEL PASSIVO (A+B+C+D+E)	9.996.081,22	9.006.645,55		
	CONTI D'ORDINE				
1)	Impegni su esercizi futuri	391.388,58	232.341,30		
2)	Beni di terzi in uso	0,00	0,00		
3)	Beni dati in uso a terzi	0,00	0,00		
4)	Garanzie prestate a amministrazioni pubbliche	0,00	0,00		
5)	Garanzie prestate a imprese controllate	0,00	0,00		
6)	Garanzie prestate a imprese partecipate	0,00	0,00		
7)	Garanzie prestate a altre imprese	0,00	0,00		
	TOTALE CONTI D'ORDINE	391.388,58	232.341,30		

ALLEGATO

GLOSSARIO DEGLI ACRONIMI E ASSOCIAZIONI

ACEA	Azienda Consortile Energia Ambiente
AMA	Auto Mutuo Aiuto
AMI	Abuso Maltrattamento Infanzia
ANEP	Associazione Nazionale Educatori Professionali
ANEP	Associazione Nazionale Educatori Professionali
ANFFAS	Associazione Nazionale Famiglie di Persone con Disabilità Intellettiva e/o Relazionale
ANLIB	Associazione "Anime Libere Pinerolo"
ANTEA	Associazione nazionale terza età attiva
ARAI	Agenzia Regionale Adozioni Internazionali
ASL	Azienda Sanitaria Locale
Associazione Bottega del Possibile	Associazione culturale e di formazione
Associazione Frantz Fanon	Associazione di Etnopsichiatria a sostegno di migranti sui temi della salute, della migrazione e della cultura
Associazione Svolta Donna	Centro Antiviolenza
Associazione Thiamat	Associazione di sostegno a donne in situazione di fragilità
AUSER	Associazione per l'autogestione dei servizi e la solidarietà
AVASS	Associazione di volontariato assistenza socio sanitaria
AVOSD	Associazione volontari Scalenghe
BOC	Banco Opere Carità
C.I.A.O.	Centro diurno torre Pellice (centro Integrato Attività Opportuna)
C. I.	Centro per l'impiego
CAN	Centro Accoglienza Notturna (Pinerolo)
CARITAS	Ente benefico di confessione cattolica
CASA BETANIA	Casa di accoglienza di donne in situazione di fragilità e senza fissa dimora
CAV	Centro aiuto alla vita
CDA	Consiglio di Amministrazione
CDR	Centro Diurno Residenziale
CENTRO KINAESTHETICS	Centro per facilitare promozione autonomia e movimento persone disabili/familiari/operatori
CFIQ	Centro per la Formazione, l'innovazione e la Qualità
CREA	Cittadinanza Responsabile e Attiva
CREA	Comunità Responsabile e Attiva
CSD	Commissione Sinodale Diaconia – Chiesa Valdese
CSM	Centro Salute Mentale
DALIA	Donne Accompanate a Lavoro e Integrazione Abitazione
DGR	Decreto Giunta Regionale
DOMUS ONLUS	Associazione di aiuto, supporto e assistenza a donne e minori, contrasto alla violenza.

ENGIM	Ente nazionale Giuseppini del Murialdo
FONDAZIONE CRT	Istituto Bancario Cassa Risparmio di Torino
FONDAZIONE PAIDEIA	Fondazione che promuove attività in favore di disabili.
GEA	Centro Diurno Pinerolo
GEDAP	Gestione elaborazione Dati Amministrazioni Pubbliche
HCP	Home Care Premium
IFEL	Istituto per la Finanza e l'Economia Locale
IL BUON SAMARITANO	Associazione volontari per distribuzione alimenti freschi
INPDAP	Istituto Nazionale di Previdenza per i Dipendenti dell'Amministrazione Pubblica
INPS	Istituto Nazionale Previdenza Sociale
ISTAT	Istituto Nazionale di Statistica
LEA	Livelli Essenziali Assistenza
LIBRO APERTO	Associazione per il sostegno all'apprendimento scolastico
LION CLUB	Club con finalità sociali e culturali
N.P.I.	Neuro Psichiatria Infantile
ONLUS	Organizzazione Non Lucrativa di Utilità Sociale
OSS	Operatori Socio Sanitari
P.A.S.S.	Percorsi di attivazione Sociale Sostenibile
PEG	Piano esecutivo di gestione
P.U.A.	Punto Unico di Accesso
REI	Reddito Inclusione Attiva
ROSA	Residenza Ospitale per Sviluppo Autonomia
ROTARY CLUB PINEROLO	Club con finalità sociali e culturali
RPP	Relazione Previsionale Programmatica
SAI	Servizio Accoglienza Informazioni - Informahandicap
SCUOLA SENZA FRONTIERE	Associazione di volontari per inclusione giovani stranieri
SEMI	Servizio di mediazione interculturale e integrazione
SFD	Senza Fissa Dimora
SIA	Sostegno per l'inclusione attiva
SIL	Servizio Inserimenti Lavorativi
SPRAR	Sistema di protezione per richiedenti asilo e rifugiati (progetto nazionale)
TAR	Tribunale amministrativo regionale
TM	Tribunale Minori
TO	Tribunale Ordinario
UIL	Unione Italiana Lavoratori
UISP	Unione italiana sport per tutti
UMVD	Unità Multidisciplinare di Valutazione della Disabilità
UVG	Unità Valutativa Geriatrica